


140 години от създаването на
СМЕТНАТА ПАЛАТА



ДО
Г-ЖА ПЕТЯ АВРАМОВА
МИНИСТЪР НА
РЕГИОНАЛНОТО РАЗВИТИЕ И
БЛАГОУСТРОЙСТВОТО

УВАЖАЕМА ГОСПОЖО АВРАМОВА,

На основание чл. 54, ал. 15 от Закона за Сметната палата, приложено Ви изпращаме окончателен Одитен доклад № 0100111419, съдържащ квалифицирано мнение относно годишния финансов отчет на Министерството на регионалното развитие и благоустройството за 2019 г. и приложеният към него заверен финансов отчет.

Приложения: съгласно текста.

ПРЕДСЕДАТЕЛ:

(Цветан Цветков)





**ОДИТЕН ДОКЛАД НА СМЕТНАТА ПАЛАТА
№ 0100111419**

за извършен финансов одит на консолидирания годишен финансов отчет на
Министерството на регионалното развитие и благоустройството за 2019 г.

София, 2020 г.

СЪДЪРЖАНИЕ

Списък на съкращенията.....	3
Част I. Докладване относно одита на консолидирания финансов отчет	4
Квалифицирано мнение.....	4
База за изразяване на квалифицирано мнение	4
Ключови одитни въпроси.....	6
Правно основание за извършване на одита	6
Отговорности на ръководството за консолидирания финансов отчет.....	6
Отговорности на Сметната палата за одита на консолидирания финансов отчет.....	6
Част II. Докладване във връзка с други закони и други отговорности – други констатации при одита на консолидирания финансов отчет.....	8
Коригирани неправилни отчитания	8
Съществени недостатъци на вътрешния контрол.....	11
Приложение № 1 Опис на одитните доказателства.....	12

Списък на съкращенията

АПИ	Агенция „Пътна инфраструктура“
ГФО	Годишен финансов отчет
ДДС	Дирекция „Държавно съкровище“ към МФ
ДСД	Други сметки и дейности
ДМА	Дълготраен материален актив
ЕБК	Единна бюджетна класификация
ЗСч.	Закон за счетоводството
МРРБ	Министерство на регионалното развитие и благоустройството
МСВОИ	Международни стандарти на върховните одитни институции
МФ	Министерство на финансите
НПЕЕМЖС	Национална програма за енергийна ефективност на многофамилните жилищни сгради
НФДА	Нефинансови дълготрайни активи
НТУ	Национално ТОЛ управление
ОПУ	Областно пътно управление
ПСПВ	Пречиствателна станция за питейни води
СБО	Сметкоплан на бюджетните организации
СЕС	Средства от Европейския съюз

ДО
Г-ЖА ЦВЕТА КАРАЯНЧЕВА
ПРЕДСЕДАТЕЛ НА
НАРОДНОТО СЪБРАНИЕ НА
РЕПУБЛИКА БЪЛГАРИЯ

ДО
Г-ЖА ПЕТЯ АВРАМОВА
МИНИСТЪР НА РЕГИОНАЛНОТО
РАЗВИТИЕ И БЛАГОУСТРОЙСТВОТО

Част I. Докладване относно одита на консолидирания финансов отчет

Квалифицирано мнение

Сметната палата извърши финансов одит на консолидирания годишен финансов отчет на Министерството на регионалното развитие и благоустройството, състоящ се от консолидиран баланс към 31 декември 2019 г., консолидиран отчет за приходите и разходите, консолидиран отчет за касовото изпълнение на бюджета, сметките за средствата от Европейския съюз и сметките за чужди средства за годината, завършваща на тази дата, както и приложение към консолидирания финансов отчет, включително пояснения за прилаганата счетоводна политика.

Сметната палата изразява мнение, че с изключение на ефекта от въпросите, описани в раздел *База за изразяване на квалифицирано мнение* от настоящия доклад, приложеният консолидиран годишен финансов отчет дава вярна и честна представа за консолидираното финансово състояние на Министерството на регионалното развитие и благоустройството към 31 декември 2019 г. и за неговите консолидирани финансови резултати от дейността и консолидираните му парични потоци за годината, завършваща на тази дата, в съответствие с приложимата обща рамка за финансово отчитане в публичния сектор, която се състои от стандартите, указанията и сметкоплана по чл. 164, ал. 1 и 3 от Закона за публичните финанси.

База за изразяване на квалифицирано мнение

При одита на приложения консолидиран годишен финансов отчет Сметната палата констатира следните неправилни отчитания:

1. По сметка 2202 „Инфраструктурни обекти“ в МРРБ-ЦА са капитализирани разходи за изграждане и реконструкция на пречиствателни станции, изграждане на водопроводи, укрепване на свлачища и други обекти, които не са предоставени за управление на МРРБ и министерството не изпълнява функции по тяхното съхраняване и поддържане, констатирано и при финансовия одит на ГФО за 2017 г. и 2018 г. като:¹

1.1. Обекти от дирекция „Водоснабдяване и канализация“

а) Обекти за изграждане и реконструкция на пречиствателни станции и изграждане на водопроводи и канализации в различни населени места в България с

¹ Одитно доказателство № 1

отчетна стойност 54 756 485 лв.;

б) Обекти от „Проект България защита на речните и морските брегове срещу ерозията и абразията на водата и свързаните с тях свлачищни процеси“ с отчетна стойност 78 148 251 лв.;

в) Обект „Благоустройство на административна сграда „В и К“ – гр. Разград с отчетна стойност 302 340 лв.;

г) Отделение за едnodневна хирургия в областна МБАЛ „Д-р Ат. Дафовски“, град Кърджали с отчетна стойност 463 017 лв.

1.2. Обекти от дирекция „Геозащита и благоустройствени дейности“

а) обекти с неизяснен предмет на дейност, местоположение и фаза на изпълнение и други с отчетна стойност 12 451 080 лв.;

б) инфраструктурни обекти, описани в инвентаризационните описи от извършената годишна инвентаризация като завършени без достатъчна документация за състоянието с отчетна стойност 1 669 630 лв.;

в) инфраструктурни обекти, изградени върху общински терени замразени с Акт № 10, с отчетна стойност 2 465 907 лв.

За тези случаи не са налице условията съгласно т. 16 от ДДС № 20 от 2004 г. (т. 3.1 от НСС 16) и т. 41 от Раздел VII от Ръководството по прилагане на СБП за признаване като инфраструктурни обекти по баланса на МРРБ и следва да се прехвърлят на съответния ползвател на актива, след извършен анализ на салдото по сметка 2202 „Инфраструктурни обекти“.

Допуснато е неправилно отчитане по характер.

2. В обяснителната записка към ГФО за 2019 г. на МРРБ в частта от НТУ, специализирано звено към АПИ, за сметка 4020 „Доставчици по аванси от страната“ е оповестено – „Услуга проект, мениджмънт, създаване на концепция, обучения, предоставени от КАПШ на стойност 10 900 155 лв. по писмо № 93-01-4770 от 10.06.2019 г. на АПИ и поставени ПОС терминал 710 бр. от КАПШ на стойност 399 928 лв.“. До приключване на одита не са представени двустранно подписани протоколи между Консорциум „Капш Трафик Солюшънс“ ДЗЗД и АПИ за извършени услуги и доставени активи. Също така от Консорциумът не е потвърден разчета за авансово предоставените средства в размер на 11 300 083 лв. Одитния екип няма увереност дали услугите и доставките са извършени или ще се извършват в следващ отчетен период.²

Не са спазени разпоредбите на чл. 28 от ЗСч. за инвентаризация на активите с цел достоверното им представяне във финансовия отчет, във връзка с указанията на министъра на финансите, дадени с т. 1.5 от ДДС № 10 от 2017 г.

Допуснато е неправилно отчитане по характер.

Сметната палата извърши одита в съответствие със Закона за Сметната палата и МСВОИ (1003-1810). Отговорностите на Сметната палата съгласно МСВОИ (1003-1810) са описани допълнително в раздела *Отговорности на Сметната палата за одита на консолидирания финансов отчет* от настоящия доклад. Сметната палата е независима от Министерството на регионалното развитие и благоустройството в съответствие с *Етичния кодекс на Сметната палата*, като тя изпълни и своите други етични отговорности в съответствие с този кодекс. Сметната палата счита, че получените одитни доказателства са достатъчни и уместни, за да осигурят база за изразяване на квалифицирано мнение.

² Одитно доказателство № 4

Ключови одитни въпроси

С изключение на въпросите, описани в раздела База за изразяване на квалифицирано мнение, Сметната палата реши, че няма други ключови одитни въпроси, които да бъдат комуникирани в настоящия доклад.

Правно основание за извършване на одита

Сметната палата извърши одита на основание чл. 54 от Закона за Сметната палата, Програмата за одитната дейност на Сметната палата на Република България за 2020 г. и в изпълнение на Заповед № ОД-01-01-114 от 17.09.2019 г. на Горица Грънчарова-Кожарева, заместник-председател на Сметната палата.

Отговорности на ръководството за консолидирания финансов отчет

Ръководството носи отговорност за изготвянето и достоверното представяне на този консолидиран финансов отчет в съответствие с приложимата обща рамка за финансово отчитане в публичния сектор, която се състои от стандартите, указанията и сметкоплана по чл. 164, ал. 1 и 3 от Закона за публичните финанси, и за такава система за вътрешен контрол, каквато ръководството определи, че е необходима, за да даде възможност за изготвянето на консолидирани финансови отчети, които да не съдържат съществени неправилни отчитания, независимо дали длъжници се на измама или грешка.

При изготвяне на консолидирания финансов отчет ръководството носи отговорност за оценяване способността на бюджетната организация да продължи да функционира като действащо предприятие, оповестявайки, когато това е приложимо, въпроси, свързани с предположението за действащо предприятие и използвайки счетоводната база на основата на предположението за действащо предприятие, освен когато бюджетната организация ще бъде закрыта или нейната дейност ще бъде преустановена.

Отговорности на Сметната палата за одита на консолидирания финансов отчет

Целите на Сметната палата са да получи разумна степен на сигурност относно това дали консолидираният финансов отчет като цяло не съдържа съществени неправилни отчитания, независимо дали длъжници се на измама или грешка, и да издаде одитен доклад, който да включва одитно мнение. Разумната степен на сигурност е висока степен на сигурност, но не е гаранция, че финансов одит, извършен в съответствие с МСВОИ (1003-1810), винаги ще разкрива съществено неправилно отчитане, когато такова съществува. Неправилните отчитания могат да възникнат в резултат на измама или грешка и се считат за съществени, ако би могло разумно да се очаква, че те, самостоятелно или като съвкупност, ще окажат влияние върху икономическите решения на потребителите, вземани въз основа на този консолидиран финансов отчет.

Като част от финансовия одит в съответствие с МСВОИ (1003-1810), Сметната палата използва професионална преценка и запазва професионален скептицизъм по време на целия одит. Сметната палата също така:

- идентифицира и оценява рисковете от съществени неправилни отчитания в консолидирания финансов отчет, независимо дали дължащи се на измама или грешка, разработва и изпълнява одитни процедури в отговор на тези рискове и получава одитни доказателства, които да са достатъчни и уместни, за да осигурят база за изразяване на одитно мнение. Рискът да не бъде разкрито съществено неправилно отчитане, което е резултат от измама, е по-висок, отколкото риска от съществено неправилно отчитане, което е резултат от грешка, тъй като измамата може да включва тайно споразумяване, фалшифициране, преднамерени пропуски, изявления за въвеждане на одитора в заблуждение, както и пренебрегване или заобикаляне на вътрешния контрол.

- получава разбиране за вътрешния контрол, имащ отношение към одита, за да разработи одитни процедури, които да са подходящи при конкретните обстоятелства, но не с цел изразяване на мнение относно ефективността на вътрешния контрол на бюджетната организация.

- оценява уместността на използваните счетоводни политики и разумността на счетоводните приблизителни оценки и свързаните с тях оповестявания, направени от ръководството.

- достига до заключение относно уместността на използване от страна на ръководството на счетоводната база на основата на предположението за действащо предприятие и, на базата на получените одитни доказателства, относно това дали е налице съществена несигурност, отнасяща се до събития или условия, които биха могли да породят значителни съмнения относно способността на бюджетната организация да продължи да функционира като действащо предприятие. Ако Сметната палата достигне до заключение, че е налице съществена несигурност, от нея се изисква да привлече внимание в одитния си доклад към свързаните с тази несигурност оповестявания в консолидирания финансов отчет или в случай че тези оповестявания са неадекватни, да изрази модифицирано мнение. Заключениета на Сметната палата се основават на одиторските доказателства, получени до датата на одитния доклад. Бъдещи събития или условия обаче могат да станат причина бюджетната организация да преустанови функционирането си като действащо предприятие.

- оценява цялостното представяне, структура и съдържание на консолидирания финансов отчет, включително оповестяванията, и дали консолидираният финансов отчет представя стоящите в основата операции и събития по начин, който постига вярно и честно представяне.

Сметната палата комуникира с ръководството наред с останалите въпроси, планирания обхват и време на изпълнение на финансовия одит и съществените констатации от одита, включително съществени недостатъци във вътрешния контрол, които са идентифицирани по време на извършвания финансов одит.

Сред въпросите, комуникирани с ръководството, Сметната палата определя тези въпроси, които са били с най-голяма значимост при одита на консолидирания финансов отчет за текущия период и които следователно са ключови одитни въпроси. Сметната палата описва тези въпроси в одитния доклад, освен в случаите, в които закон или нормативна уредба възпрепятства публичното оповестяване на информация за този въпрос или когато, в изключително редки случаи, Сметната палата реши, че даден

въпрос не следва да бъде комуникиран в одитния доклад, тъй като би могло разумно да се очаква, че неблагоприятните последствия от това действие биха надвишили ползите от гледна точка на обществения интерес от тази комуникация.

Част II. Докладване във връзка с други закони и други отговорности – други констатации при одита на консолидирания финансов отчет

В съответствие с чл. 54, ал. 14 от Закона за Сметната палата и МСВОИ 12 *Ползи от работата на върховните одитни институции – насочена към подобряване на живота на гражданите*, Сметната палата, за да отговори на очакванията на обществото и за да засили отчетността, прозрачността и интегритета на бюджетните организации, комуникира в одитния доклад констатираните неправилни отчитания, коригирани по време на одита, и съществени недостатъци на вътрешния контрол, освен когато:

- дадена констатация се отнася за въпрос, който очевидно е без никакви последици за консолидирания финансов отчет;
- закон или нормативна уредба възпрепятства публичното оповестяване на дадена констатация; или
- в изключително редки случаи, Сметната палата реши, че дадена констатация не следва да бъде комуникирана в одитния доклад, тъй като би могло разумно да се очаква, че неблагоприятните последствия от това действие биха надвишили ползите от гледна точка на обществения интерес от тази комуникация.

Сметната палата не модифицира одитното мнение във връзка с включените в Част II на настоящия одитен доклад други констатации.

Коригирани неправилни отчитания

1. В МРРБ по „Национална програма за енергийна ефективност на многофамилните жилищни сгради“ са взети корективни записвания на разхода и задължението по програмата съответно по сметка 6427 „Капиталови трансфери и обезщетения в натура за домакинства“ в отчетна група „Бюджет“ и по сметка 4978 „Коректив за други задължения към местни лица“ в отчетна група „ДСД“ неправилно в размер на 216 051 038 лв., вместо в размер на 49 924 682 лв., т.е. с 166 126 356 лв. в повече.³

Не са спазени указанията, дадени с писмо № 04-16-266 от 28.04.2017 г. на МФ за счетоводните записвания и отразяване на получените средства по НПЕЕМЖС и разпоредбите на чл. 24 от ЗСч. за вярно и честно представяне на финансовото състояние в ГФО на МРРБ.

2. Завършени инфраструктурни обекти, за които има издадено разрешение за ползване, в общ размер на 448 988 853 лв. (в т.ч. в МРРБ-ЦА за 33 807 632 лв. и в АПИ за 415 181 221 лв.) не са прехвърлени от сметка 2071 „Незавършено строителство, производство и основен ремонт“ по сметка 2202 „Инфраструктурни обекти“ в отчетна група „ДСД“, не са включени в амортизационния план и не е начислена амортизация.⁴

Не са спазени указанията, дадени с т. 18 от ДДС № 14 от 2013 г. и ДДС № 05

³ Одитно доказателство № 11

⁴ Одитни доказателства № № 2, 3 и 5

от 2016 г. на МФ за начисляване на амортизация.

3. В АПИ на инфраструктурни обекти, чиято стойност е завишена с 82 491 845 лв., в резултат на извършен анализ и уточняване на разходи, извършени в минали години и капитализирани по сметка 2202 „Инфраструктурни обекти“ (преди 2017 г.), не е начислена амортизация за 2017 г. и 2018 г., в резултат на което балансовата стойност на НФДА е неправилно завишена с 10 787 844 лв., констатирано при финансовия одит на ГФО за 2017 г. и 2018 г.⁵

Не са спазени изискванията на ДДС № 05 от 2016 г. на МФ за начисляване на амортизация на НФДА.

4. В АПИ инфраструктурен обект (инв. № 223293 – обход на гр. Габрово) с отчетна стойност 42 480 805 лв., в процес на изграждане и без разрешение за ползване, е осчетоводен неправилно по сметка 2202 „Инфраструктурни обекти“, вместо по сметка 2071 „Незавършено строителство, производство и основен ремонт“ в отчетна група „ДСД“. На обекта неправилно е начислена амортизация по сметка 2417 „Амортизация на инфраструктурни обекти“ в размер на 5 784 409 лв.⁶

Не са спазени указания, дадени в т. 18 от ДДС № 14 от 2013 г. на МФ за незавършените обекти и т. 23 буква „г“ от ДДС № 05 от 2016 г. на МФ, съгласно която на активи в процес на придобиване не се начислява амортизация.

5. В АПИ валидни към 31.12.2019 г. застрахователни полици на обща стойност 184 527 032 лв., гарантиращи авансово платени суми на доставчици и изпълнение по сключени договори с контрагенти, не са осчетоводени по сметка 9214 „Получени гаранции и поръчителства“ в отчетна група „Бюджет“.⁷

Не са спазени указанията, дадени в т. 38 от ДДС № 10 от 2013 г. на МФ.

6. При извършената проверка на сметка 9214 „Получени гаранции и поръчителства“ към 30.06.2019 г. са установени следните неправилни отчитания:⁸

6.1. В АПИ в отчетна група „Бюджет“ застрахователни полици (3 бр.) общо в размер на 7 413 668 лв. са осчетоводени два пъти по сметка 9214 „Получени гаранции и поръчителства“. Валидна банкова гаранция на стойност 1 720 889 лв. не е осчетоводена по сметката.

6.2. В АПИ в отчетна група „СЕС-ДЕС“ не са осчетоводени валидни банкови гаранции (3 бр.) общо в размер на 2 561 221 лв. Банкова гаранция на стойност 126 996 лв. с изтекъл срок на валидност не е отписана от сметка 9214 „Получени гаранции и поръчителства“.

6.3. В МРРБ-ЦА в отчетна група „СЕС-ДЕС“ запис на заповеди (24 бр.) общо в размер на 1 296 111 лв., издадени в полза на МРРБ за гарантиране на авансово предоставени суми съгласно сключени договори за предоставяне на национално съфинансиране по програми, не са осчетоводени по сметка 9214 „Получени гаранции и поръчителства“.

Не са спазени указанията, дадени в т. 38 от ДДС № 10 от 2013 г. на МФ.

7. В АПИ поети ангажименти по договори за текущ ремонт и поддържане на пътища не са осчетоводени по прогнозна стойност по сметка 9200 „Поети ангажименти

⁵ Одитно доказателство № 2

⁶ Одитно доказателство № 2

⁷ Одитно доказателство № 12

⁸ Одитни доказателства № № 7 и 8

за разходи - наличности". Реализираните ангажименти по договорите общо в размер на 30 129 668 лв. към 30.06.2019 г. са отписани от сметката без да са осчетоводени като поети. В резултат на това аналитичните партии на проверените договори са с неправилно дебитно салдо към 30.06.2019 г.⁹

Не е спазено изискването на т. 7 от ДДС № 04 от 2010 г. на МФ за осчетоводяване на ангажиментите по прогнозна стойност.

8. При извършената проверка на предоставената от МРРБ-ЦА информация за поетите ангажименти, осчетоводени по сметка 9200 „Поети ангажименти за разходи-наличности“ към 31.12.2019 г. са установени следните неправилни отчитания:¹⁰

8.1. Поет ангажимент по договор за услуга (с „БТК“ ЕАД) в размер на 180 000 лв. не е осчетоводен по сметка 9200 „Поети ангажименти за разходи-наличности“, в резултат на което салдото по сметката е занижено.

8.2. Приключен договор за услуга (с „Геозащита“ ЕООД) с остатък в размер на 114 236 лв. не е отписан от сметка 9200 „Поети ангажименти за разходи-наличности“, в резултат на което салдото по сметката е завишено.

Не са спазени указанията, дадени с ДДС № 04 от 2010 г. и на раздел X от ДДС № 14 от 2013 г. на МФ за задбалансовото отчитане на поетите ангажименти.

9. Към 30.06.2019 г. в АПИ не са сторнирани начислените от предходен период корективи за неусвоени капиталови помощи осчетоводени по сметка 4989 „Коректив за неусвоени помощи и дарения“ общо в размер на 6 458 341 лв. в отчетна група „СЕС“.¹¹

Не е спазено указанието, дадено в т. 22.2 от ДДС № 14 от 2013 г. на МФ за неусвоени помощи и дарения.

10. В АПИ за отписано провизирано вземане от сметка 4020 „Доставчици по аванси от страната“ в размер на 2 400 000 лв. на ДЗЗД „Техностил 2001 КС“ не е взета счетоводна операция за отписване на провизията по дебита на сметка 4917 „Провизии за непублични вземания срещу местни лица (приходно-разходни позиции)“ и кредита на сметка 6727 „Сторнирани (възстановени) провизии за други вземания (приходно-разходни позиции)“.¹²

Не са спазени указанията, дадени в т. 36.2.9 от ДДС № 20 от 2004 г. на МФ за отписване на провизия.

11. В НТУ, специализирано звено към АПИ, приходи от глоби и санкции, общо в размер на 2 209 414 лв. към 30.06.2019 г., от издадени актове за административно нарушение и компенсаторни такси за неплатени такси по чл. 10, ал. 1, т. 1 и ал. 2 от Закона за пътищата, са осчетоводени неправилно по сметка 7198 „Приходи от неустойки, начети и обезщетения“ вместо по сметка 7090 „Приходи от административни глоби и санкции“.¹³

Не е спазено указанието, дадено в т. 18.5 от ДДС № 20 от 2004 г. на МФ за приходите от административни глоби и санкции, които бюджетната организация налага в качеството си на държавен орган, по силата на нормативни актове.

⁹ Одитно доказателство № 6

¹⁰ Одитно доказателство № 13

¹¹ Одитно доказателство № 9

¹² Одитно доказателство № 4

¹³ Одитно доказателство № 10

12. В МРРБ дяловото участие на търговско дружество в размер на 359 000 лв. („Пловдивпроект“ ЕООД), заличено от търговския регистър на 07.03.2019 г. не е отписано от сметка 5111 “Мажоритарни дялове и акции в предприятия в страната”.¹⁴

Не са спазени указанията, дадени в т. 28 от ДДС № 20 от 2004 г. на МФ за счетоводно отчитане на придобитите дялове и акции на бюджетното предприятие в търговските дружества.

Съществени недостатъци на вътрешния контрол

В АПИ не са утвърдени вътрешни правила свързани с разплащането, отчитането, контролирането, съхранението на документация и изписването/предаването на инфраструктурни обекти от баланса на агенцията, констатирано и при текущ контрол на ГФО за 2018 г. Инфраструктурните обекти към 31.12.2019 г. са с отчетна стойност 7 933 785 811 лв. или 92 % от ДМА на АПИ.¹⁵

Не е спазен чл. 13 от ЗФУКПС като не са въведени контролни дейности, включващи писмени политики и процедури, свързани с инфраструктурните обекти.

В изпълнение на т. 67 от писмо ДДС № 06 от 23.12.2019 г. на министъра на финансите, коригираният баланс и Отчет за приходите и разходите към 31.12.2019 г. е представен в Министерство на финансите и Сметна палата.¹⁶

В подкрепа на констатациите са събрани 14 броя одитни доказателства, които заедно с работните документи, отразяващи отделните етапи на одитния процес, се намират в Сметната палата. При необходимост можете да се запознаете с тяхното съдържание на адрес: гр. София, ул. „Екзарх Йосиф“ № 37.

Настоящият одитен доклад е приет на основание чл. 54, ал. 14 от Закона за Сметната палата, с Решение № 086 от 19.05.2020 г. на Сметната палата и е изготвен в два еднообразни екземпляра, един за Министерството на регионалното развитие и благоустройството и един за Сметната палата.

**ПРЕДСЕДАТЕЛ
НА СМЕТНАТА ПАЛАТА:.....**
(Цветан Цветков)

The image shows a circular official stamp of the Audit Chamber of the Republic of Bulgaria. The text inside the stamp reads "РЕПУБЛИКА БЪЛГАРИЯ" at the top, "СМЕТНА ПАЛАТА" at the bottom, and the number "2" in the center. Overlaid on the stamp is a large, stylized handwritten signature in black ink.

¹⁴ Одитно доказателство № 14

¹⁵ Одитно доказателство № 2

¹⁶ Вх. № 04-11-4/25.03.2020 г.

Приложение № 1 Опис на одитните доказателства

В таблицата е представен списък на одитните доказателства, подкрепящи констатациите, комуникирани в на одитния доклад.

№	Одитни доказателства	Брой страници
1.	РД ГФО 2.28.1 за извършена проверка на предприети действия във връзка с некоригираните неправилни отчитания, установени при финансов одит на ГФО за 2017 г. и 2018 г. на МРРБ-ЦА;	3
1.1.	Приложение от №1 до №4 към РД ГФО 2.28.1, съдържащи инфраструктурни обекти, които не са предоставени за управление на МРРБ и министерството не изпълнява функции по тяхното съхраняване и поддържане, МО за прехвърлен на община Велики Преслав през 2019 г. обект;	5
2.	РД ГФО 2.28.2 за извършена проверка на предприети действия във връзка с некоригираните неправилни отчитания, установени при финансов одит на ГФО за 2017 г. и 2018 г. и при текущия контрол на ГФО за 2019 г. в Агенция „Пътна инфраструктура“ към МРРБ;	5
2.1.	Приложения от №1 до №3 към РД ГФО 2.28.2 за неправилните отчитания в АПИ, МО за извършени корекции;	4
2.2.	МО за прехвърляне на завършени инфраструктурни обекти от сметка 2071 по сметка 2202 в АПИ;	26
3.	РД ТК 2.16.8 за тестове на контрола и по същество на салдото по сметки 6075 „Разходи за придобиване на инфраструктурни обекти чрез външни доставки“, 6076 „Основен ремонт на инфраструктурни обекти чрез външни доставки“, 2071 „Незавършено строителство, производство и основен ремонт“ и 2202 „Инфраструктурни обекти“ в Агенция „Пътна инфраструктура“ към 30.06.2019 г.;	5
3.1.	Разрешения за ползване на пътища, справки от АПИ за капитализирани разходи по сметка 2071 „Незавършено строителство, производство и основен ремонт“;	32
4.	РД ГФО 2.16.7 за процедури по същество на салдото по сметка 4020 „Доставчици по аванси от страната“ към 31.12.2019 г. в АПИ;	6
4.1.	Решение № 25/16.03.2017 г. по въз. т.д. № 41/2017 г. по описа на АпС – Бургас, последното недопуснато до касационно обжалване с Определение № 128/26.02.2018 г. по т.д. № 1959/2017 г. по описа на ВКС на РБ; фактура № 0000000002 от 23.05.2019 г. за извършени и признати от съда разходи и съответно приспаднат аванс и кредитно известие № 0000000003 от 23.05.2019 г. за сторниране на остатъка от аванса на Консорциум „Техностил 2001 Курортно строителство“; Спогодба № 53-00-5317/31.05.2019 г. между АПИ и „Трансстрой – Бургас“ АД за доброволно уреждане на задълженията на дружеството;	43
4.2.	МО за сторниране на начислената провизия за предоставен аванс на ДЗЗД „Техностил 2001“;	2
5.	РД ТК № 2.16.1 за тестове по същество на салдото по сметки 6075 „Разходи за придобиване на инфраструктурни обекти чрез външни доставки“ и 2202 „Инфраструктурни обекти“ в МРРБ-ЦА към 30.06.2019 г.;	5
5.1.	Разрешения за ползване на инфраструктурни обекти, МО за коригиращи операции за сметки 2202 и 2417 в МРРБ-ЦА;	16
6.	РД ТК 2.16.6 за процедури по същество (тестове на детайлите) по отношение на изготвянето и представянето на информацията за	6

	поетите ангажименти на ВРБ на МРРБ – АПИ-ЦУ, отчетна група „Бюджет“ към 30.06.2019 г.;	
6.1.	Договори за текущ ремонт и поддържане на пътища, допълнителни споразумения към договорите, аналитична оборотна ведомост на сметка 9200 към 30.06.2019 г. и аналитична оборотна ведомост на сметка 9200 към 30.09.2019 г., договор № 121 от 2018 г. с Интелигентни трафик системи ЕАД, МО за коригиране на неправилно отчитане и други приложения;	58
7.	РД ТК 2.16.9 за процедури по същество на салдото по сметка 9214 „Получени гаранции и поръчителства“ към 30.06.2019 г. в АПИ-ЦУ към МРРБ;	7
7.1.	Банкови гаранции, застрахователни полици, аналитична оборотна ведомост на сметка 9214 в отчетна група "Бюджет" и отчетна група "СЕС" към 30.06.2019 г., МО за коригиращи операции, договор за изпълнение и други приложения;	95
8.	РД ТК 2.16.3 за процедури по същество на салдото по сметка 9214 „Получени гаранции и поръчителства“ към 30.06.2019 г. в МРРБ – ЦА;	8
8.1.	24 бр. запис на заповеди издадени в полза на МРРБ за гарантиране на авансово предоставени суми съгласно сключени договори за предоставяне на национално съфинансиране по програми, МО за коригиращи операции и други приложения;	44
9.	РД ТК 2.16.7 за процедури по същество (тестове на детайлите) на неусвоените помощи и дарения към 30.06.2019 г. в АПИ;	2
9.1.	МО за сторно на начислени корективи на неусвоени помощи и дарения в АПИ;	4
10.	РД ТК 2.16.11 за извършени тестове на контрола и за процедури по същество на приходите, които се събират по Тарифата за таксите от Агенция „Пътна инфраструктура“ – второстепенен разпоредител с бюджет на МРРБ и приходите от административни глоби и санкции към 30.06.2019 г.;	5
10.1.	Справка за сметка 7198 към 30.06.2019 г. от НТУ, Актове за установяване на административно нарушение, МО за коригиращи операции от НТУ;	18
10.2.	РД ГФО 2.16.9 за извършени тестове на контрола и за процедури по същество на приходите, които се събират по Тарифата за таксите от АПИ и приходите от административни глоби и санкции към 31.12.2019 г., Обяснителна записка, МО за корекции;	6
11.	РД ГФО 2.16.4 за извършени процедури по същество относно отчетените към 31.12.2019 г. средства по НПЕЕМЖС;	5
11.1.	Писмо от Българската банка за развитие до МРРБ Вх. № 99-00-13/6 от 08.01.2020 г. относно данни за финансовия напредък към 31.12.2019 г. по НПЕЕМЖС, Писмо от МФ Изх. № 04-16-266 от 28.04.2017 г. за счетоводните записвания по НПЕЕМЖС, МО за извършени корекции;	12
12.	РД ГФО 2.16.6 за процедури по същество на салдото по сметка 9214 „Получени гаранции и поръчителства“ към 31.12.2019 г. в АПИ;	4
12.1.	Застрахователни полици, гарантиращи авансово предоставени средства от АПИ и валидни към 31.12.2019 г., неосчетоводени по сметка 9214;	18
12.2.	МО за извършени корекции, относно неосчетоводени застрахователните полици в АПИ;	7
13.	РД ГФО 2.16.5 за процедури по същество (тестове на детайлите) по отношение на изготвянето и представянето на информацията за	5

	поетите ангажименти на МРРБ – ЦА към 31.12.2019 г.;	
13.1.	Договор № РД-02-29-114 от 02.07.2019 г. с „ГЕОЗАЩИТА“ ООД; Договор № РД-02-29-229 от 29.08.2019 г. с „БТК“ ЕАД; окончателно плащане по Договор № РД-02-29-114 от 02.07.2019 г. с „ГЕОЗАЩИТА“ ООД; МО за извършени корекции по сметка 9200;	42
14.	РД ГФО 2.16.3 за процедури по същество за отчитане на дяловите участия и акции на МРРБ към 31.12.2019 г.;	7
14.1.	Справка с натрупване за сметка 5111 и 5112, извлечение от Търговския регистър за заличаване на „Пловдивпроект“, предварителен счетоводен баланс към 31.12.2019 г. на „ВиК“ ЕООД гр. Пловдив, МО за коригирани операции.	14



РЕПУБЛИКА БЪЛГАРИЯ

Министър на регионалното развитие и благоустройството



ДЕКЛАРАЦИЯ

от

Петя Цветанова Аврамова

Министър на регионалното развитие и благоустройството

Удостоверявам,

че в данните, представени в обратната ведомост на Министерство на регионалното развитие и благоустройството към 31.12.2019 г. се съдържа информация за всички възникнали / начислени / към съответния период балансови вземания и задължения, съответно приходи и разходи, и е отразена / начислена / информация за задбалансови вземания и задължения, в т. ч. поети ангажименти за разходи и за възникналите нови задължения за разходи.

МИНИСТЪР:.....

ПЕТЯ АВРАМОВА



ДЕКЛАРАЦИЯ

от

Лилия Иванова Бидова

**Главен счетоводител на Министерството на регионалното развитие и
благоустройството**

Долуподписаната Лилия Иванова Бидова, л.к. № 642669483, издадена на
15.08.2011 г. от МВР – София, ЕГН 6102264075

УДОСТОВЕРЯВАМ,

че информацията от файловете на техническия носител за
Министерството на регионалното развитие и благоустройството към
31.12.2019 г., съответства на тази от счетоводната система и е идентична с
тази, представена на Министерството на финансите.

София,
20.03.2020 г.

Декларатор:



ДЕКЛАРАЦИЯ

от

Лилия Иванова Бидова

Главен счетоводител на Министерството на регионалното развитие и благоустройството

Долуподписаната Лилия Иванова Бидова, л.к. № 642669483, издадена на 15.08.2011 г. от МВР – София, ЕГН 6102264075

УДОСТОВЕРЯВАМ,

че информацията от файловете на електронния носител за **Министерството на регионалното развитие и благоустройството** към 31.12.2019 г., е идентична с тази на хартиения носител.

София,
20.03.2020 г.

Декларатор:



Това е файл с агрегираните данни за цялата система на първостепенния разпоредител, ДВУ или БАН, който се представя в МФ

ДА

Това е файл, който съдържа само данни за обособена отчетна единица в системата на първостепенния разпоредител, ДВУ и БАН

НЕ



БЮДЖЕТНА ОРГАНИЗАЦИЯ		МИНИСТЕРСТВО НА РЕГИОНАЛНОТО РАЗВИТИЕ И БЛАГОУСТРОЙСТВО	
<small>код от Регистъра на бюдж. организации в СЕБРА</small>		АДРЕС	СОФИЯ, УЛ. СВ. СВ. КИРИЛ И МЕТОДИЙ № 17-19
ЕИК/БУЛСТАТ	831 661 388	e-mail	
КОД ПО ЕБК	2 1 0 0	година	2019
		телефон:	02/9705435
		Web адрес	
БАЛАНС	/сборен/	Обор. ведомост	/СБОРНА/
		Дата на изготвяне	20.03.2020 г.

Отчетен касов дефицит/излишък към 31 декември 2019 г. (данни от касовите отчети)	
1) Отчетен касов дефицит/излишък по БЮДЖЕТА (дефицит "-" / излишък "+")	
2) Отчетен касов дефицит/излишък по СМЕТКИТЕ ЗА СРЕДСТВАТА ОТ ЕС (дефицит "-" / излишък "+")	
в това число:	2.1) СЕС - НФ-КСФ
	2.2) СЕС - РА
	2.3) СЕС - ДЕС
	2.4) СЕС - ДМП
3) Касов дефицит/излишък по СМЕТКИТЕ ЗА ЧУЖДИ СРЕДСТВА (дефицит "-" / излишък "+")	
ВСИЧКО Касов дефицит/излишък, отчетен в БЮДЖЕТ, СЕС и Сметките за чужди средства	

Отчетени суми в левове
24 864 905,00
(3 516 876,00)
(1 345 882,00)
0,00
(2 170 994,00)
0,00
0,00
21 348 029,00

В тази таблица се попълват данни за показателя **V. БЮДЖЕТНО САЛДО** от тримесечните касови отчети за съответния период на първостепенните разпоредители с бюджет, ДВУ, БАН, бюджетните организации по чл. 13, ал. 4 от ЗПФ и от Националния фонд.

В случай, че не се прилага някоя от финансово-правните форми или пък е отчетено нулево бюджетно салдо, задължително се попълва числото нула в съответната клетка!

Ако някоя от клетките в тази таблица не е попълнена (включително не е въведена стойност нула) и са въведени стойности в дебитния и кредитния оборот на таблица 'TRIAL-BALANCE', ще се появи съобщението **"Непопълнен ред в таблица 'Cash-deficit'!"** в тази таблица и таблиците за баланса и ОНР във файла, който се представя в МФ.

Тази таблица не е необходимо да се попълва от подведомствените разпоредители с бюджет на горепосочените организации, тъй като информацията се съдържа в съответния сборен касов отчет, който се изпраща на МФ.

МИНИСТЕРСТВО НА РЕГИОНАЛНОТО РАЗВИТИЕ И БЛАГОУСТРОЙСТВОТО
(бюджетна организация, предприятие по чл. 165, ал. 1 от ЗПФ, поделение)
София, Ул. Св. Св. Кирил и Методий № 17-19

ЕИК/БУЛСТАТ
Web-адрес

831 661 388

КОД ПО БЕК

2 1 0 0

телефон:

Web-адрес

e-mail

СПРАВКА ЗА ПРОВИЗИИ НА ВЗЕМАНИЯ И КОРЕКТИВИ НА ПАСИВИ КЪМ

31 декември 2019 г.

МИНИСТЕРСТВО НА РЕГИОНАЛНОТО РАЗВИТИЕ И СБОРНА/

(в левове)

А. Провизии по вземания (без публични вземания)	а	I. ОТЧЕТНА ГРУПА БЮДЖЕТ		II. ОТЧЕТНА ГРУПА "ДРУГИ СМЕТКИ И ДЕЙНОСТИ"		IV. ВСИЧКО			
		Начален баланс (в лева)	Краен баланс (в лева)	Начален баланс (в лева)	Краен баланс (в лева)	Начален баланс (в лева)	Краен баланс (в лева)		
	б	1	2	3	4	5	6	7	8
I. Вземания от заеми - провизии по с/ки 539 и 589									
1. Дългосрочни вземания по заеми	1061	859 093,13	859 093,13					859 093,13	859 093,13
2. Краткосрочни вземания по заеми	1062							0,00	0,00
Общо за I. - провизии по сметки 539 и 589:	1060	859 093,13	859 093,13	0,00	0,00	0,00	0,00	859 093,13	859 093,13
II. Други вземания - провизии по сметки 4911, 4915-4918									
1. Публични вземания - данъци, вноски, такси, санкции и лихви	1071							0,00	0,00
2. Вземания от клиенти	1072							0,00	0,00
3. Предоставени аванси	1073	7 415 803,45	5 016 505,49					7 415 803,45	5 016 505,49
4. Подотчетни лица	1074							0,00	0,00
5. Вземания по заеми между бюджетни предприятия	1075	x	x	x	x			0,00	0,00
6. Други вземания	1076	964 758,00	1 236 843,86					964 758,00	1 236 843,86
Общо за II. - провизии по сметки 4911, 4915-4918	1070	8 380 561,45	6 253 349,35	0,00	0,00	0,00	0,00	8 380 561,45	6 253 349,35
III. Други вземания - корективи по с/ки 4960, 4961 и 4962									
1. Публични вземания - данъци, вноски, такси, санкции и лихви	1081							17 499,50	202 232,74
2. Вземания от клиенти	1082							0,00	0,00
3. Предоставени аванси	1083							0,00	0,00
4. Подотчетни лица	1084							0,00	0,00
5. Вземания по заеми между бюджетни предприятия	1085	x	x	x	x			0,00	0,00
6. Други вземания	1086	1 657,35	992,58	(21 556 464,68)	(29 278 021,39)			(21 554 807,33)	(29 277 028,81)
Общо за III. - корективи по с/ки 4960, 4961 и 4962	1080	19 156,85	203 225,32	(21 556 464,68)	(29 278 021,39)	0,00	0,00	(21 537 307,83)	(29 074 796,07)
Общо провизии и корективи за вземания (без публ. в-ния)	1200	9 258 811,43	7 315 667,80	(21 556 464,68)	(29 278 021,39)	0,00	0,00	(12 297 653,25)	(21 962 353,59)



МИНИСТЕРСТВО НА РЕГИОНАЛНОТО РАЗВИТИЕ И БЛАГОУСТРОЙСТВОТО
(бюджетна организация, предприятие по чл. 165, ал. 1 от ЗПФ, поделение)
СОФИЯ, УЛ. СВ. СВ. КИРИЛ И МЕТОДИЙ № 17-19

ЕИК/БУЛСТАТ
831 661 388

КОД ПО ББК
2 1 0 0

телефон:

Web-адрес

e-mail

СПРАВКА ЗА ПРОВИЗИИ НА ВЗЕМАНИЯ И КОРЕКТИВИ НА ПАСИВИ КЪМ 31 декември 2019 г. МИНИСТЕРСТВО НА РЕГИОНАЛНОТО РАЗВИТИЕ И/СБОРНА/ (в левове)

Б. Корективи по сметки за дългосрочни пасиви и по текущ дял по дългосрочни пасиви	I. ОТЧЕТНА ГРУПА БЮДЖЕТ		II. ОТЧЕТНА ГРУПА "СМЕТКИ ЗА СРЕДСТВА ОТ ЕВРОПЕЙСКИЯ СЪЮЗ"		III. ОТЧЕТНА ГРУПА "ДРУГИ СМЕТКИ И ДЕЙНОСТИ"		IV. ВСИЧКО	
	Начален баланс (в лева)	Краен баланс (в лева)	Начален баланс (в лева)	Краен баланс (в лева)	Начален баланс (в лева)	Краен баланс (в лева)	Начален баланс (в лева)	Краен баланс (в лева)
а	1	2	3	4	5	6	7	8
1. Премии/отстъпки по емисии на дългоср. общ. ценни книжа (попълва се само от общини-емитенти на ОБЦК)								
1. По дългосрочни общински ценни книжа								
2. По текущ дял по дългосрочни общински ценни книжа								
Общо за I. - салда на сметка 1593 /Дт (+); Кт (-)/		0,00	0,00	0,00				
II. Обратно изкупени дългосрочни общ. ценни книжа (попълва се само от общини, емитирани облигации !)								
1. По дългосрочни общински ценни книжа								
2. По текущ дял по дългосрочни общински ценни книжа								
Общо II. - салда на сметка 1527 /само Дт (+) /		0,00	0,00	0,00				
III. Коректив на номинална стойност на задължения по финансов лизинг (сметки 1917 и 1918)								
1. Коректив по дългосрочни задължения по фин. лизинг								
2. Коректив по текущ дял на задължения по фин. лизинг								
Общо за III. - салда на сметки 1917 и 1918 /само Дт (+) /		0,00	0,00	0,00				
IV. Коректив на номинална стойност на задължения и лихви по търговски кредит (сметки 1927 и 1928)								
1. Коректив на номинална ст-ст по дългосрочен търг. кредит								
2. Коректив на ном. ст-ст по текущ дял на дълг. търговски к-т								
3. Разчет за номинални лихви по задължения по търг. кредит								
Общо за IV. - салда на сметки 1927 и 1928 /Дт (+); Кт (-)/		0,00	0,00	0,00				
V. Други задължения - коректив по сметка 4970								
1. Краткоср. задължения по заеми и емисии на ценни книжа								
2. Задължения към доставчици								
3. Получени аванси								
4. Задължения за пенсии, помощи, стипендии, субсидии								
5. Задължения за данъци, мита и такси								
6. Задължения за вноски към ДОО, НЗОК, ДЗПО								
7. Задължения към персонала								
8. Задължения по заеми м/у бюджетни организации								
9. Други краткосрочни задължения								
Общо за V. - коректив по сметка 4970		0,00	(193 701 178,03)	(2 893 923,20)	0,00	0,00	(6 467 815,27)	(196 595 101,23)
Общо за групи I, II, III, IV и V:		0,00	(193 701 178,03)	(2 893 923,20)	0,00	0,00	(6 467 815,27)	(196 595 101,23)

Дата: 20.03.2020 г.

Главен счетоводител:

ЛИЛИЯ БИЦОВА (име и фамилия)
ПЕТЯ АВРАМОВА (име и фамилия)



МИНИСТЕРСТВО НА РЕГИОНАЛНОТО РАЗВИТИЕ И
(бюджетна организация, предприятие по чл. 165, ал. 1 от ЗПФ, подделение)
София, ул. Св. Св. Кирил и Методий, № 17-19

ДИК/БУЛСТАТ

831 661 388

КОД ПО ЕБК

2 1 0 0

телефон:

Web-адрес

e-mail

сборен/

ИСТЕРСТВО НА РЕГИОНАЛНОТО РАЗВИТИЕ И БЛАГОУСТРОЙСТ.

към

31 декември 2019 г.

(в левове)

Актив (в левове)

Раздели, групи, статии	I. ОТЧЕТНА ГРУПА "БЮДЖЕТ"		II. ОТЧЕТНА ГРУПА "СМЕТКИ ЗА СРЕДСТВА ОТ ЕВРОПЕЙСКАЯ СЪЮЗ"		III. ОТЧЕТНА ГРУПА "ДРУГИ СМЕТКИ И ДЕЙНОСТИ"		IV. ВСИЧКО	
	Текуща година (в лева)	Предходна година 31 декември (в лева)	Текуща година (в лева)	Предходна година 31 декември (в лева)	Текуща година (в лева)	Предходна година 31 декември (в лева)	Текуща година (в лева)	Предходна година 31 декември (в лева)
а	б	в	г	д	е	ж	з	и
А. НЕФИНАНСОВИ АКТИВИ								
I. Дълготрайни материални активи								
1. Сгради	0011	104 117 866,36	97 220 041,55				104 117 866,36	97 220 041,55
2. Компютри, транспортни средства, оборудване	0012	70 147 212,86	74 945 651,14				70 147 212,86	74 945 651,14
3. Стопански инвентар и други ДМА	0013	975 407,15	887 793,75		328 224,50	335 857,62	1 303 631,65	1 223 651,37
4. ДМА в процес на придобиване	0014	37 686 784,90	1 312 716,27		635 261 558,67	887 214 294,37	672 948 343,57	888 527 010,64
5. Инфраструктурни обекти	0015				6 470 237 622,74	6 418 803 041,65	6 470 237 622,74	6 418 803 041,65
6. Активи с историческа и худ. стойност и книги	0016				22 545,69	22 545,69	22 545,69	22 545,69
7. Земи, гори и трайни насаждения	0017	21 647 193,55	22 576 135,19		16 976 254,46	16 929 355,14	38 623 448,01	39 505 490,33
Общо за група I:	0010	234 574 464,82	196 942 337,90		7 122 826 206,06	7 323 305 094,47	7 357 400 670,88	7 520 247 432,37
II. Нематериални дълготрайни активи	0020	36 392 278,73	37 514 280,75	163,00			36 392 441,73	37 514 443,75
III. Краткотрайни материални активи								
1. Материали, продукция, стоки, незавършено производство	0031	5 620 756,60	5 156 290,63	2 674,87			5 623 431,47	5 178 999,45
2. Други краткотрайни материални активи	0032							
Общо за група III:	0030	5 620 756,60	5 156 290,63	2 674,87			5 623 431,47	5 178 999,45
Общо за раздел "А":	0100	276 587 500,15	239 612 909,28	2 837,87		7 323 305 094,47	7 399 416 544,08	7 562 940 875,57
Б. ФИНАНСОВИ АКТИВИ								
I. Дялове, акции и други ценни книжа								
1. Дялове и акции	0051	291 680 958,00	290 386 378,00				291 680 958,00	290 386 378,00
2. Държавни/общински ценни книжа	0052							
3. Облигации и други ценни книжа	0053							
Общо за група I:	0050	291 680 958,00	290 386 378,00				291 680 958,00	290 386 378,00
II. Вземания от земи								
1. Дългосрочни вземания по заеми	0061	58 041,63	40 741,88				58 041,63	40 741,88
2. Краткосрочни вземания по заеми	0062							
Общо за група II:	0060	58 041,63	40 741,88				58 041,63	40 741,88
III. Други вземания								
1. Публични вземания - данъци, вноски, такси, санкции	0071	14 031 150,81	6 039 613,70				14 031 150,81	6 039 613,70
2. Вземания от клиенти	0072	577 373,95	449 972,23				577 373,95	449 972,23
3. Предоставени аванси	0073	598 195 741,10	48 050 025,52	33 205 788,32	27 243 761,23		631 401 529,42	75 293 786,75
4. Подотчетни лица	0074		3 837,58		114,42			3 952,00
5. Вземания по заеми м/у бюджетни организации	0075							
6. Други вземания	0076	1 500 991 697,35	1 372 508 009,98	39 411 058,42	38 601 104,70		1 540 468 556,60	1 411 174 915,51
Общо за група III:	0070	2 113 795 963,21	1 427 051 459,01	72 616 846,74	65 844 980,35		2 186 478 610,78	1 492 962 240,19
IV. Парични средства								
1. Парични средства в брой	0081	94 521,26	52 629,32				94 521,26	52 629,32
2. Парични средства в банков сметки	0082	16 220 279,32	43 045 854,77				1 762 929 443,22	2 133 422 791,59
Общо за група IV:	0080	16 314 800,58	43 098 484,09				1 763 025 904,48	2 143 475 420,91
Общо за раздел "Б":	0200	2 421 849 763,42	1 760 577 062,98	72 616 846,74	65 844 980,35		4 241 241 574,89	3 932 864 780,98
С У М А Н А А К Т И В А	0300	2 698 437 263,57	2 000 189 972,26	72 619 684,61	65 867 852,17		11 640 658 118,97	11 498 805 656,55
В. ЗАДБАЛАНСОВИ АКТИВИ	0350	712 853 157,49	138 427 382,03	1 218 404 972,31	1 414 277 419,41		1 931 258 129,80	1 582 704 801,44

81111

МИНИСТЕРСТВО НА РЕГИОНАЛНОТО РАЗВИТИЕ И
(бюджетна организация, предприятие по чл. 165, ал. 1 от ЗПФ, подразделение)
СОФИЯ, УЛ. СВ. СВ. КИРИЛ И МЕТОДИЙ № 17-19

МК/БУЛСТАТ
831 661 388

КОД ПО ЕБК
2 1 0 0

телефон:
е-mail

Пасив (в левове)

ИСТЕРСТВО НА РЕГИОНАЛНОТО РАЗВИТИЕ И БЛАГОУСТРОЙСТ.

към

31 декември 2019 г.

/сборен/

(в левове)

Раздели, групи, статии	I. ОТЧЕТНА ГРУПА "БЮДЖЕТ"		II. ОТЧЕТНА ГРУПА "СМЕТКИ ЗА СРЕДСТВА ОТ ЕВРОПЕЙСКИЯ СЪЮЗ"		III. ОТЧЕТНА ГРУПА "ДРУГИ СМЕТКИ И ДЕЙНОСТИ"		IV. ВСИЧКО	
	Текуща година (в лева)	Предходна година 31 декември (в лева)	Текуща година (в лева)	Предходна година 31 декември (в лева)	Текуща година (в лева)	Предходна година 31 декември (в лева)	Текуща година (в лева)	Предходна година 31 декември (в лева)
A. КАПИТАЛ В БЮДЖЕТНИТЕ ПРЕДПРИЯТИЯ								
0401 Разполагам капитал	(351 820 797,95)	(351 820 797,95)	(18 258 806,56)	(18 258 806,56)	6 198 745 575,16	6 198 745 575,16	5 828 665 970,65	5 828 665 970,65
0402 Акумулирано изменение на нетните активи от мие	1 406 600 871,13	123 452 029,77	12 703 778,09	16 714 414,20	1 271 984 177,31	1 746 414 163,66	2 691 288 826,53	1 886 580 607,63
0403 Изменение на нетните активи за периода	782 923 977,66	1 283 148 841,36	35 100 878,94	(4 010 636,11)	(297 961 949,70)	(474 429 986,35)	520 062 906,90	804 708 218,90
Общо за раздел "А":	1 837 704 050,84	1 054 780 073,18	29 545 850,47	(5 555 038,47)	7 172 767 802,77	7 470 729 752,47	9 040 017 704,08	8 519 954 797,18
Б. ПАСИВИ И ПРИХОДИ ЗА БЪДЕЩИ ПЕРИОДИ								
I. Дългосрочни задължения								
0511 Дългосрочни задължения по емисии на ценни кни								
0512 Дългосрочни задължения по получени заеми	710 029 693,10	760 880 425,75					710 029 693,10	760 880 425,75
0513 Други дългоср. з-ния - финансов лизинг и търг. к								
Общо за група I:	710 029 693,10	760 880 425,75					710 029 693,10	760 880 425,75
II. Краткосрочни задължения								
0521 Краткоср. задължения по заеми и емисии на ценн								
0522 Краткоср. задължения по заеми и емисии на ценн	105 879 451,81	136 584 374,76	12 461 626,23	14 326 130,36			118 341 078,04	150 910 505,12
0523 Получени аванси								
0524 Задължения за пенени, помощи, стипендии, субси								
0525 Задължения за данъци, мита и такси	36 431,78	61 198,17	472,16	472,16			36 903,94	61 670,33
0526 Задължения за вноски към ДОО, НЗОК, ДЗПО	1 165 897,60	434 571,83	556 846,75	15 604,48			1 722 744,35	450 176,31
0527 Задължения към персонала	40 104 496,36	44 346 462,08	23 986 271,67	41 106 589,28			23 986 271,67	41 106 589,28
0528 Задължения по заеми м/у бюдж. организации	147 186 277,55	181 426 606,84	3 683,20	1 325 185,41	1 696 833 368,02	1 953 018 079,65	1 736 941 547,58	1 998 689 727,14
Общо за група II:	147 186 277,55	181 426 606,84	37 008 900,01	56 773 981,69	1 696 833 368,02	1 953 018 079,65	1 881 028 545,58	2 191 218 668,18
III. Провизии и отсрочени постъпления								
0531 Провизии за задължения	3 517 242,08	3 102 866,49	437 312,54	405 333,81			3 954 554,62	3 508 200,30
0532 Отсрочени помощи, дарения и трансфери	3 517 242,08	3 102 866,49	5 627 621,59	14 243 565,14			5 627 621,59	14 243 565,14
Общо за група III:	7 034 484,16	6 205 732,98	6 064 934,13	14 648 898,95			9 582 176,21	17 751 765,44
Общо за раздел "Б":	860 733 212,73	945 409 899,08	43 073 834,14	71 422 880,64	1 696 833 368,02	1 953 018 079,65	2 600 640 414,89	2 969 850 859,37
Сума на пасива	2 698 437 263,57	2 000 189 972,26	72 619 684,61	65 867 852,17	8 869 601 170,79	9 423 747 832,12	11 640 658 118,97	11 489 805 656,55
В. ЗАДЕБАНСОВИ ПАСИВИ	4 985 728 804,14	2 872 796 262,28	674 113 478,80	571 103 139,24			5 659 842 282,94	3 443 899 401,52

Дата: 20.03.2020 г.

Главен счетоводител:

ЛИЛИЯ БИДОВА



ПЕТЯ АБРАМОВА



МИНИСТЕРСТВО НА РЕГИОНАЛНОТО РАЗВИТИЕ И БЛАГОУСТРОЙСТВОТО

(бюджетна организация, предприятие по чл. 165, ал. 1 от ЗПФ, поделг
СОФИЯ, УЛ. СВ. СВ. КИРИЛ И МЕТОДИЙ № 17-19

БИК/БУЛСТАТ

831 661 388

КОД ПО ЕБК

2 1 0 0

телефон:

РАСТВО НА РЕГИОНАЛНОТО РАЗВИТИЕ И БЛАГОУСТРОЙСТВОТО

Б А Л А Н С на

към 31 декември 2019 г.

(в хил. лева)

АКТИВ

Web-адрес

e-mail

АКТИВ

Раздели, групи, статии	I. ОТЧЕТНА ГРУПА "БЮДЖЕТ"		ПОЧЕТНА ГР."СМЕТКИ ЗА СРЕДСТВА ОТ ЕВРОПЕЙСКИЯ СЪЮЗ"		III. ОТЧЕТНА ГРУПА "ДРУГИ СМЕТКИ И ДЕЙНОСТИ"		IV. ВСИЧКО	
	Текуща година	Преходна година (към 31 декември)	Текуща година	Преходна година (към 31 декември)	Текуща година	Преходна година (към 31 декември)	Текуща година	Преходна година (към 31 декември)
а	1	2	3	4	5	6	7	8
А. НЕФИНАНСОВИ АКТИВИ								
I. Дълготрайни материални активи								
1. Сгради	104 118	97 220					104 118	97 220
2. Компютри, транспортни средства, оборудване	70 147	74 946					70 147	74 946
3. Стопански инвентар и други ДМА	975	888			328	336	1 304	1 224
4. ДМА в процес на придобиване	37 687	1 313			635 262	887 214	672 948	888 527
5. Инфраструктурни обекти					6 470 238	6 418 803	6 470 238	6 418 803
6. Активи с историческа и художествена стойност и книги					23	23	23	23
7. Земи, гори и трайни насаждения	21 647	22 576			16 976	16 929	38 623	39 505
Общо за група I:	234 574	196 942			7 122 826	7 323 305	7 357 401	7 520 247
II. Нематериални дълготрайни активи								
1. Нематериални дълготрайни активи	36 392	37 514	0	0			36 392	37 514
III. Краткотрайни материални активи								
1. Материали, продукция, стоки, незавършено производство	5 621	5 156	3	23			5 623	5 179
2. Други краткотрайни материални активи								
Общо за група III:	5 621	5 156	3	23			5 623	5 179
Общо за раздел "А":	276 588	239 613	3	23	7 122 826	7 323 305	7 399 417	7 562 941
Б. ФИНАНСОВИ АКТИВИ								
I. Дялове, акции и други ценни книжа								
1. Дялове и акции	291 681	290 386					291 681	290 386
2. Държавни/общински ценни книжа								
3. Облигации и други ценни книжа								
Общо за група I:	291 681	290 386					291 681	290 386
II. Вземания от земи								
1. Дългосрочни вземания по земи	58	41					58	41
2. Краткосрочни вземания по земи								
Общо за група II:	58	41					58	41
III. Други вземания								
1. Публични вземания - данъци, вноски, такси, санкции и лихви	14 031	6 040					14 031	6 040
2. Вземания от клиенти	577	450					577	450
3. Предоставени аванси	598 196	48 050	33 206	27 244			631 402	75 294
4. Подготвени лица		4		0				
5. Вземания по заеми между бюджетни организации	1 500 992	1 372 508	39 411	38 601			1 540 469	1 411 125
6. Други вземания	2 113 796	1 427 051	72 617	65 845			2 186 479	1 492 962
Общо за група III:	2 421 850	1 760 577	72 617	65 845			4 241 242	3 926 865
IV. Парични средства								
1. Парични средства в брой	95	53						
2. Парични средства в банков сметки	16 220	43 046			1 746 709	2 100 377	1 762 929	2 143 473
Общо за група IV:	16 315	43 098			1 746 709	2 100 377	1 763 024	2 143 473
Общо за раздел "Б":	2 421 850	1 760 577	72 617	65 845	1 746 775	2 100 443	4 241 242	3 926 865
Сума на актива	2 698 437	2 000 190	72 620	65 868	8 869 601	9 423 748	11 640 658	11 489 806
В. ЗАДБАЛАНСОВИ АКТИВИ			1 218 404	1 414 277			1 931 258	1 552 704



МИНИСТЕРСТВО НА РЕГИОНАЛНОТО РАЗВИТИЕ И БЛАГОУСТРОЙСТВОТО

(бюджетна организация, предприятие по чл. 165, ал. 1 от ЗПФ, поддел
СОФИЯ, УЛ. СВ. СВ. КИРИЛ И МЕТОДИЙ № 17-19

831 661 388

КОД ПО ЕБК 2 1 0 0

телефон:

Web-адрес

e-mail

РАСТВО НА РЕГИОНАЛНОТО РАЗВИТИЕ И БЛАГОУСТРОЙСТВОТО

към 31 декември 2019 г.

(в хил. лева)

Пасив

Пасив

Раздели, групи, статии	I. ОТЧЕТНА ГРУПА "БЮДЖЕТ"		II. ОТЧЕТНА ГРУПА "ДРУГИ СМЕТКИ И ДЕЙНОСТИ"		IV. ВСИЧКО	
	Текуща година	Преходна година (към 31 декември)	Текуща година	Преходна година (към 31 декември)	Текуща година	Преходна година (към 31 декември)
A. КАПИТАЛ В БЮДЖЕТНИТЕ ПРЕДПРИЯТИЯ						
1. Разполагаем капитал	0401	(351 821)	(18 259)	(18 259)	5 828 666	5 828 666
2. Акумулирано изменение на нетните активи от минали години	0402	1 406 601	12 704	16 714	2 691 289	1 886 581
3. Изменение на нетните активи за периода	0403	782 924	35 101	(4 011)	520 063	804 708
Общо за раздел "А":	0400	1 837 704	29 546	(5 555)	9 040 018	8 519 955
B. ПАСИВИ И ПРИХОДИ ЗА БЪДЕЩИ ПЕРИОДИ						
1. Дългосрочни задължения	0511					
1. Дългосрочни задължения по емисии на ценни книжа	0512	710 030			710 030	760 880
2. Дългосрочни задължения по получени заеми	0513					
3. Други дългоср. з-ния - финансов лизинг и търг. кредит	0510	710 030			710 030	760 880
Общо за група I:						
II. Краткосрочни задължения						
1. Краткоср. задължения по заеми и емисии на ценни книжа	0521					
2. Задължения към доставчици	0522	105 879	12 462	14 326		
3. Получени аванси	0523					
4. Задължения за пенсии, помощи, стипендии, субсидии	0524					
5. Задължения за данъци, мита и такси	0525	36	0	0	37	62
6. Задължения за вноски към ДОО, НЗОК, ДЗПО	0526					
7. Задължения към персонала	0527	1 166	557	16	1 723	450
8. Задължения по заеми между бюджетни организации	0528		23 986	41 107	23 986	41 107
9. Други краткосрочни задължения	0529	40 104	4	1 325	1 736 942	1 998 690
Общо за група II:	0520	147 186	37 009	56 774	1 881 027	2 198 219
III. Провизии и отсрочени постъпления						
1. Провизии за задължения	0531	3 517	437	405	3 955	3 508
2. Отсрочени помощи, дарения и трансфери	0532		5 628	14 244	5 628	14 244
Общо за група III:	0530	3 517	6 065	14 649	9 582	17 752
Общо за раздел "Б":	0500	860 733	43 074	71 423	2 600 640	2 969 851
Сума на пасива	0600	2 698 437	72 620	65 868	11 640 658	11 489 806
B. ЗАДЪЛАНСОВИ ПАСИВИ	0650	4 985 729	674 113	571 103	5 659 842	3 443 899

Дата: 20.03.2020 г.

Главен счетоводител:

ЛИЛИЯ БИДОВА

ПЕТЯ АВРАМОВА

Финансов отчет, относно който Сметната палата е издала одитен доклад № ДОО/МЧ/19..... от 19.05.2020г.

Ръководител на одитен екип: *[Signature]*
Директор на дирекция: *[Signature]*



ОТЧЕТ ЗА ПРИХОДИТЕ И РАЗХОДИТЕ НА ИСТЕРСТВО НА РЕГИОНАЛНОТО РАЗВИТИЕ И БЛАГОУСТРОЙСТВО КЪМ

сборен/

(в левове)

Раздели, групи, статии	I. ОТЧЕТНА ГРУПА "БЮДЖЕТ"		ПОТЧЕТНА ГРУПА "СМЕТКИ ЗА СРЕДСТВА ОТ ЕВРОПЕЙСКИЯ СЪЮЗ"		III. ОТЧЕТНА ГРУПА "ДРУГИ СМЕТКИ И ДЕЙНОСТИ" (ДСД)		IV. ВСИЧКО	
	Текуща година (в левове)	Предходна година 31 декември (в левове)	Текуща година (в левове)	Предходна година 31 декември (в левове)	Текуща година (в левове)	Предходна година 31 декември (в левове)	Текуща година (в левове)	Предходна година 31 декември (в левове)
а	1	2	3	4	5	6	7	8
A. ПРИХОДИ, ПОМОЩИ И ДАРЕНИЯ								
I. Текущи приходи								
1. Данъци, осигурителни вноски и приравнени на тях приходи	0711							
2. Приходи от такси, лицензи и вноски	0712	492 546 629,96	445 541 946,86				492 546 629,96	445 541 946,86
3. Приходи от административни глоби и санкции	0713	9 321 054,04	1 454 013,32	15 696,00			9 336 750,04	1 454 013,32
4. Приходи от услуги	0714	1 027 305,47	799 629,30				1 027 305,47	799 629,30
5. Приходи от наеми	0715	516 762,36	567 192,72				516 762,36	567 192,72
6. Приходи от концесии	0716							
7. Приходи от лихви	0717	150 298,13	12 521,65				150 298,13	12 521,65
8. Приходи от дивиденди и дялово участие	0718	4 591 050,00	8 215 444,40				4 591 050,00	8 215 444,40
9. Други текущи приходи	0719	2 211 427,42	3 030 123,28	(140 861,75)	71 760,75		2 070 565,67	3 101 884,03
Общо за група I:	0710	510 364 527,38	459 620 871,53	(125 165,75)	71 760,75		510 239 361,63	459 692 632,28
II. Продажби на нефинансови активи								
1. Продажба на материали, стоки и продукция	0721		25 956,67					25 956,67
2. Продажба на нефинансови дълготрайни активи	0722		192 300,00					192 300,00
3. Продажба на конфискувани нефинансови активи	0723							
Общо за група II:	0720		218 256,67					218 256,67
III. Коректив за приходи								
0730		(800 681,20)	(376 676,74)	(613,93)			(800 681,20)	(377 290,67)
0739		(46 943,22)	(69 856,86)	(613,93)			(46 943,22)	(70 470,79)
Общо за група III:	0740	1 194 550,56	1 161 792,85				1 194 550,56	1 161 792,85
IV. Приходи от застрахователни обезщетения								
1. Помощи и дарения от Европейския съюз	0751							
2. Други помощи и дарения от чужбина	0752							
3. Др. безвъзмездно получени средства по межд. и др. програми	0753							
4. Помощи и дарения от страната	0754	6 595,54	107 101,65	87,42	82,30		6 682,96	107 183,95
Общо за група V:	0750	6 595,54	107 101,65	87,42	82,30		6 682,96	107 183,95
Общо за раздел "A":	0700	510 764 992,28	460 731 345,96	26 505 447,46	18 197 349,96		537 270 439,74	478 928 695,92
Б. РАЗХОДИ								
I. Текущи нелихвени разходи								
1. Разходи за материали	0601	10 780 062,97	13 550 854,18	141 561,03	243 048,51		10 921 624,00	13 793 902,69
2. Разходи за външни услуги и наеми	0602	489 340 462,34	603 767 511,98	28 242 693,62	23 913 362,34		517 583 155,96	627 680 874,32
3. Разходи за амортизации	0603	12 435 431,68	14 846 682,53				579 174 214,52	575 124 887,28
4. Разходи за възнаграждения на персонал	0604	48 676 693,44	34 428 122,15	8 735 908,88	7 360 452,10		57 412 602,32	41 788 574,25
5. Разходи за осигурителни вноски	0605	12 129 940,22	8 989 651,07	2 174 744,08	1 821 426,31	560 278 204,75	14 304 684,30	10 811 077,38
6. Разходи за данъци и такси	0606	1 980 314,29	1 855 313,73	395 681,05	49 540,72		2 114 164,29	1 904 854,45
7. Разходи за командировки	0607	904 379,07	974 211,84	739,86	508,38		1 300 060,12	1 259 756,67
8. Разходи за застраховане и други финансови услуги	0608	365 355,07	222 886,14				366 094,93	323 394,52
9. Други нелихвени разходи	0609	5 908 496,45	2 156 615,62	235 707,59	373 132,58		6 144 204,04	2 529 748,20
10. Разходи за провизии за вземания	0611	(2 127 212,10)	946 644,92					
Общо за група I:	0610	580 393 923,43	681 738 494,16	40 060 886,11	34 047 015,77		566 738 782,84	560 278 204,75
II. Балансова стойност на продадени нефин. активи								
1. на продадени материали, стоки и продукция	0621		3 583,14					3 583,14
2. на продадени нефинансови дълготрайни активи	0622		230 760,00					230 760,00
3. на продадени конфискувани нефинансови активи	0623							
Общо за група II:	0620		234 343,14					234 343,14
III. Разходи за лихви								
1. Разходи за лихви по заеми и дългове	0631	19 227 816,46	21 265 735,74				19 227 816,46	21 265 735,74
2. Други разходи за лихви	0632	1 253 373,28	7 399,54				1 253 373,28	7 399,54
Общо за група III:	0630	20 481 189,74	21 273 135,28				20 481 189,74	21 273 135,28



Раздели, групи, статии	I. ОТЧЕТНА ГРУПА "СМЕТКИ ЗА СРЕДСТВА ОТ ЕВРОПЕЙСКИЯ СЪЮЗ"		II. ОТЧЕТНА ГРУПА "ДРУГИ СМЕТКИ И ДЕЙНОСТИ" (ДСД)		IV. ВСИЧКО	
	Текуща година (в левове)	Предходна година 31 декември (в левове)	Текуща година (в левове)	Предходна година 31 декември (в левове)	Текуща година (в левове)	Предходна година 31 декември (в левове)
а	1	2	3	4	5	6
б	7	8				
IV. Трансфери към домакинства						
1. Осигурителни плащания и други текущи трансфери						
2. Капиталови трансфери към домакинства	97 483 807,90	173 121 137,00			97 483 807,90	173 121 137,00
Общо за група IV:	97 483 807,90	173 121 137,00			97 483 807,90	173 121 137,00
V. Субсидии и капиталови трансфери						
1. Текущи субсидии и трансфери към други лица	385 813,02	468 944,32	2 036 037,35	3 632 857,90	2 421 850,37	4 101 802,22
2. Капиталови трансфери към други лица	385 813,02	468 944,32	2 036 037,35	3 632 857,90	2 421 850,37	4 101 802,22
Общо за група V:	771 626,04	937 888,64	4 072 074,70	7 265 715,80	4 842 700,74	8 203 604,42
VI. Разходи за активи, капитализирани в ДСД						
VII. Корективи за разходи и придобиване на активи в т.ч. Коректив за придобиване по стопански начин	158 524 035,93	182 054 190,68	249 601 046,95	245 906 994,71	(408 150 995,42)	(428 033 543,57)
	(97 483 807,90)	(173 121 137,00)			97 483 807,90	173 121 137,00
Общо за раздел "Б":	759 784 962,12	885 769 107,58	291 697 970,41	283 586 868,38	256 071 595,32	305 365 798,18
В. ТРАНСФЕРИ М/У БЮДЖЕТНИ ОРГАНИЗАЦИИ						
1. Касови трансфери м/у бюджетни организации (нето)	1 001 080 943,28	1 722 902 489,31	300 103 503,21	260 426 072,77		
2. Приписани трансфери м/у бюджетни организации (нето)	244 471,06	228 046,53				
Общо за раздел "В":	1 001 325 414,34	1 723 130 535,84	300 103 503,21	260 426 072,77		
Г. РЕЗУЛТАТ ОТ ФИНАНСОВИ ОПЕРАЦИИ						
1. Нето-резултат от продажби на финансови активи						
2. Курсови разлики от валутни операции (нето)	989,59	(5 012,39)	(26,82)	(18,22)		
Общо за раздел "Г":	989,59	(5 012,39)	(26,82)	(18,22)		
Д. ПРЕОЦЕНКИ И ДРУГИ СЪБИТИЯ						
1. Прехвърлени нетни активи						
1. Прехвърлени нетни активи м/у бюджетни организации	23 284 089,24	17 203 203,56	144 939,38	(57 193,50)		
2. Прехвърлени нетни активи от/за други предприятия	6 594,12	3 800,48				
Общо за група Д:	23 290 683,36	17 207 004,04	144 939,38	(57 193,50)		
II. Промяна в нетните активи от преоценки (нето)						
1. Преоценки на нефинансови активи	7 804 410,27	297 612,29			(497 214,58)	
2. Преоценки на финансови активи	(982 666,65)	(9 212 382,20)				
3. Преоценки на пасиви	4 188,39					
Общо за група II:	6 821 743,62	(8 910 581,52)			(497 214,58)	
III. Прираст на нетните активи от други събития						
1. Прираст от конфискувани активи						
2. Отписани задължения		2 688,41				
3. Увеличение на нефинансови активи от други събития	1 982 521,23	5 645 328,67	688 096,27	328,42	7 328 973,45	120 602 439,83
4. Увеличение на финансови активи от други събития	452 263,35	1 672 903,49	0,02	1 083 591,67		
5. Намаление на пасиви от други събития	679 923,20	388 600 300,72	222 269,73	519 476 206,67		
Общо за група III:	3 114 707,78	395 921 221,29	910 366,02	520 560 126,76	7 328 973,45	120 602 439,83
IV. Намаление на нетните активи от други събития						
1. Отписани публични вземания	19 200,00	68 200,00				
2. Отписани други вземания	12 040,39					
3. Намаление на нефинансови активи от други събития	1 841 519,37	28 542 420,81	199 962,00	1 083 591,67	14 311 141,42	246 142 890,35
4. Намаление на финансови активи от други събития	499 908,46	1 672 798,76	665 032,14	385,76		
5. Увеличение на пасиви от други събития	236 922,97	388 873 144,71	385,76	518 466 513,83		
Общо за група IV:	2 609 591,19	419 156 564,28	865 379,90	519 550 105,50	14 311 141,42	246 142 890,35
Общо за раздел "Д": (I. + II. + III. - IV.)	30 617 543,57	(14 938 920,47)	189 925,50	952 827,76	(41 890 354,36)	(169 064 188,12)
Изменение на нетните активи за периода	782 923 977,66	1 283 148 841,36	35 100 878,94	(4 010 636,11)	(297 961 949,07)	(520 062 906,90)

20.03.2020 г.

Дата:

Главен счетоводител:



804 708 2 78,90

МИНИСТЕРСТВО НА РЕГИОНАЛНОТО РАЗВИТИЕ И БЛАГОУСТРОЙСТВО

(бюджетна организация, предприятие по чл. 165, ал. 1 от ЗПФ, отделени

София, ул. Св. Св. Кирил и Методий, № 17-19

ЕИК/БУЛСТАТ

831 661 388

КОД ПО ЕБК

2 1 0 0

телефон:

Web-адрес

e-mail

ОТЧЕТ ЗА ПРИХОДИТЕ И РАЗХОДИТЕ на

ТЕРЕСТВО НА РЕГИОНАЛНОТО РАЗВИТИЕ И БЛАГОУСТРОЙСТВО

към 31 декември 2019 г.

/с б о р е н/ (в хил. лева)

Раздели, групи, статии	I. ОТЧЕТНА ГРУПА "БЮДЖЕТ"		II. ОТЧЕТНА ГРУПА "СМЕТКИ ЗА СРЕДСТВА ОТ ЕВРОПЕЙСКИЯ СЪЮЗ"		III. ОТЧЕТНА ГРУПА "ДРУГИ СМЕТКИ И ДЕЙНОСТИ" (ДСД)		IV. ВСИЧКО	
	Текуща година	Предходна година (31 декември)	Текуща година	Предходна година (31 декември)	Текуща година	Предходна година (31 декември)	Текуща година	Предходна година (31 декември)
а б	1	2	3	4	5	6	7	8
A. ПРИХОДИ, ПОМОЩИ И ДАРЕНИЯ								
I. Текущи приходи								
1. Данъци, осигурителни вноски и приравнени на тях приходи								
2. Приходи от такси, лицензи и вноски	492 547	445 542					492 547	445 542
3. Приходи от административни глоби и санкции	9 321	1 454	16				9 337	1 454
4. Приходи от услуги	1 027	800					1 027	800
5. Приходи от наеми	517	567					517	567
6. Приходи от концесии								
7. Приходи от лихви	150	13					150	13
8. Приходи от дивиденди и дялово участие	4 591	8 215					4 591	8 215
9. Други текущи приходи	2 211	3 030	(141)	72			2 071	3 102
Общо за група I:	510 365	459 621	(125)	72			510 239	459 693
II. Продажи на нефинансови активи								
1. Продажба на материали, стоки и продукция		26						26
2. Продажба на нефинансови дълготрайни активи		192						192
3. Продажба на конфискувани нефинансови активи								
Общо за група II:		218						218
III. Коректив за приходи	(801)	(377)		(1)			(801)	(377)
в т.ч. Коректив за данък в/у приходите от стопанска дейност	(47)	(70)		(1)			(47)	(70)
IV. Приходи от застрахователни обезщетения	1 195	1 162					1 195	1 162
V. Приходи от помощи и дарения								
1. Помощи и дарения от Европейския съюз			26 631	15 694			26 631	15 694
2. Други помощи и дарения от чужбина				2 432				2 432
3. Други безвъзмездно получени средства по международни и др. програми								
4. Помощи и дарения от страната	7	107	0	0			7	107
Общо за група V:	7	107	26 631	18 126			26 637	18 233
Общо за раздел "A":	510 765	460 731	26 505	18 197			537 270	478 929
Б. РАЗХОДИ								
I. Текущи нелихвени разходи								
1. Разходи за материали	10 780	13 551	142	243			10 922	13 794
2. Разходи за външни услуги и наеми	489 340	603 768	28 243	23 913			517 583	627 681
3. Разходи за амортизации	12 435	14 847					579 174	575 125
4. Разходи за възнаражения на персонал	48 677	34 428	8 736	7 360		560 278	57 413	41 789
5. Разходи за осигурителни вноски	12 130	8 990	2 175	1 821			14 305	10 811
6. Разходи за данъци и такси	1 980	1 855	134	50			2 114	1 905
7. Разходи за командировки	904	974	396	286			1 300	1 260
8. Разходи за застраховане и други финансови услуги	365	223	1	1			366	223
9. Други нелихвени разходи	5 908	2 157	236	373			6 144	3 530
10. Разходи за провизии за вземания	(2 127)	947					(2 127)	947
Общо за група I:	580 394	681 738	40 061	34 047			566 739	560 278
II. Балансова стойност на продадени нефинансови активи								
1. на продадени материали, стоки и продукция		4						4
2. на продадени нефинансови дълготрайни активи		231						231
3. на продадени конфискувани нефинансови активи								
Общо за група II:		234						234
III. Разходи за лихви								
1. Разходи за лихви по заеми и дългове	19 228	21 266					19 228	21 266




Раздели, групи, статии	I. ОТЧЕТНА ГРУПА "БЮДЖЕТ"		ПОТЧЕТНА ГРУПА "СМЕТКИ ЗА СРЕДСТВА ОТ ЕВРОПЕЙСКИЯ СЪВЪ"		III. ОТЧЕТНА ГРУПА "ДРУГИ СМЕТКИ И ДЕЙНОСТИ" (ДСД)		IV. ВСИЧКО	
	Текуща година	Предходна година (31 декември)	Текуща година	Предходна година (31 декември)	Текуща година	Предходна година (31 декември)	Текуща година	Предходна година (31 декември)
а	1	2	3	4	5	6	7	8
2. Други разходи за лихви	1 253	7					1 253	7
Общо за група III:	20 481	21 273					20 481	21 273
IV. Трансфери към домакинства								
1. Осигурителни плащания и други текущи трансфери	97 484	173 121					97 484	173 121
2. Капиталови трансфери към домакинства	97 484	173 121					97 484	173 121
Общо за група IV:								
V. Субсидии и капиталови трансфери								
1. Текущи субсидии и трансфери към други лица	386	469	2 036	3 633			2 422	4 102
2. Капиталови трансфери към други лица	386	469	2 036	3 633			2 422	4 102
Общо за група V:								
VI. Разходи за активи, капитализирани в отчетна група "ДСД"	158 524	182 054	249 601	245 907	(408 151)	(428 034)	(26)	(72)
0670	(97 484)	(173 121)			97 484	173 121		
0679								
Общо за раздел "Б":	759 785	885 769	291 698	283 587	256 072	305 366	1 307 555	1 474 722
В. ТРАНСФЕРИ МЕЖДУ БЮДЖЕТНИ ОРГАНИЗАЦИИ								
1. Касови трансфери между бюджетни организации (нето)	1 001 081	1 722 902	300 104	260 426			1 301 184	1 983 329
2. Приписани трансфери между бюджетни организации (нето)	244	228					244	228
Общо за раздел "В":	1 001 325	1 723 131	300 104	260 426			1 301 429	1 983 557
Г. РЕЗУЛТАТ ОТ ФИНАНСОВИ ОПЕРАЦИИ								
1. Нето-резултат от продажби на финансови активи	1	(5)	(0)	(0)			1	(5)
2. Курсови разлики от валутни операции (нето)	1	(5)	(0)	(0)			1	(5)
Общо за раздел "Г":								
Д. ПРЕОЦЕНКИ И ДРУГИ СЪБИТИЯ								
1. Прехвърлени нетни активи	23 284	17 203	145	(57)			(10 977)	(26 381)
2. Прехвърлени нетни активи между бюджетни организации	7	4			(34 406)	(43 527)		
Общо за група I:	23 291	17 207	145	(57)	(34 411)	(43 524)	(10 975)	(26 374)
II. Промяна в нетните активи от преоценки (нето)								
1. Преоценки на нефинансови активи	7 804	298			(497)		7 307	298
2. Преоценки на финансови активи	(983)	(9 212)					(983)	(9 212)
3. Преоценки на пасиви	6 822	(8 911)					6 325	(8 911)
Общо за група II:								
III. Прираст на нетните активи от други събития								
1. Прираст от конфискувани активи								
2. Отписани задължения	1 983	5 645	688	0			10 000	126 248
3. Увеличение на нефинансови активи от други събития	452	1 673	0	1 084	7 329	120 602	452	2 756
4. Увеличение на финансови активи от други събития	680	388 600	222	519 476			902	908 077
5. Намаление на пасиви от други събития	3 115	395 921	910	520 560	7 329	120 602	11 354	1 037 084
Общо за група III:								
IV. Намаление на нетните активи от други събития								
1. Отписани публични вземания	19	68					19	68
2. Отписани други вземания	12						12	
3. Намаление на нефинансови активи от други събития	1 842	28 542	200	1 084	14 311	246 143	16 353	274 685
4. Намаление на финансови активи от други събития	500	1 673	665	1 084			1 165	2 756
5. Увеличение на пасиви от други събития	237	388 873	0	518 467			237	907 340
Общо за група IV:	2 610	419 157	865	519 550	14 311	17 786	17 786	1 484 850
Общо за раздел "Д": (I + II + III - IV):	30 618	(14 939)	190	953	(41 890)	(109 064)	(11 063)	(18 690)
Изменение на нетните активи за периода	782 924	1 283 149	35 101	(4 011)	(297 962)		520 063	1 804 708

Главен счетоводител:

20.03.2020 г.

Дата:

Ръководител на одитен екип: *Д. Димитров*
 Директор на дирекция: *Д. Димитров*





ЕБК код	О К БЮДЖЕТ - предх. година		О К СЕС - предходна година		О К ДСД - предходна година	
	О К	О К	О К	О К	О К	О К
	ПРЕДХОДНА ГОДИНА - САЛДА ПО СМЕТКИ		ПРЕДХОДНА ГОДИНА - САЛДА ПО СМЕТКИ		ПРЕДХОДНА ГОДИНА - САЛДА ПО СМЕТКИ	
	БЮДЖЕТ към 31.12.2018 г.		"СЕС" към 31.12.2018 г.		"ДСД" към 31.12.2018 г.	
2100	КРАЙНИ САЛДА с/ки гр. 10, 11 и р-л 6 и 7		КРАЙНИ САЛДА с/ки гр. 10, 11 и р-л 6 и 7		КРАЙНИ САЛДА с/ки гр. 10, 11 и р-л 6 и 7	
с / ка	ДЕБИТ	КРЕДИТ	ДЕБИТ	КРЕДИТ	ДЕБИТ	КРЕДИТ
10-11						
1001	351 820 797,95	0,00	18 258 806,56	0,00	0,00	6 198 745 575,16
1101	0,00	123 452 029,77	0,00	16 714 414,20	0,00	1 746 414 163,66
Р-ел 6						
6010	6 188 292,08	0,00	37 532,04	0,00		
6011	535 406,94	0,00	41 774,99	0,00		
6012	30 086,33	0,00				
6013	1 675,88	0,00				
6014	9 869,89	0,00				
6015	60 175,52	0,00				
6016	3 118,92	0,00				
6017	403 817,17	0,00	1 542,00	0,00		
6018	50 919,85	0,00				
6019	6 267 491,60	0,00	162 199,48	0,00		
6021	577 340 566,03	0,00	71,71	0,00		
6022	50 816,85	0,00	1 954,00	0,00		
6023	914 241,46	0,00	2 069,87	0,00		
6025	199 684,35	0,00	82 371,72	0,00		
6026	721 153,74	0,00				
602	361 554,62	0,00				
6028	818 039,24	0,00	16 801 883,49	0,00		
6029	22 984 137,23	0,00	5 906 643,71	0,00		
6030	3 827 235,39	0,00	x	x	x	x
6032	35 753,07	0,00	x	x	x	x
6033	3 574 304,63	0,00	x	x	x	x
6034	5 590 835,74	0,00	x	x	x	x
6035	1 719 690,32	0,00	x	x	x	x
6036	95 027,09	0,00	x	x	x	x
6037	x	x	x	x	560 270 571,67	0,00
6039	3 836,29	0,00	x	x	7 633,08	0,00
6041	21 837 165,95	0,00	6 031 684,96	0,00		
6042	10 094 263,95	0,00	578 694,02	0,00		
6043	1 684 582,96	0,00	651 094,50	0,00		
6044	110 315,87	0,00	88 344,66	0,00		
6046						
6047	3 535 607,47	x	405 333,81	x		x
6048	x	2 740 234,55	x	394 699,85	x	
6049	0,00	93 579,50				
6051	5 712 132,47	0,00	1 119 276,00	0,00		
6052	2 232 050,75	0,00	451 686,48	0,00		
6054						
6055	1 045 467,85	0,00	250 463,83	0,00		
6056						
6058						
6059						
6061	955 778,51	0,00	49 540,72	0,00		
6062	664 434,51	0,00				
6063	47 499,97	0,00				
6064	6 318,96	0,00				
6065	181 281,78	0,00				
6067						
6068						
6069						
6071	80 077,01	0,00	1 118 367,84	0,00		
6072	69 052,92	0,00				
6073						
6074						
6075	162 962 027,35	0,00	125 428 798,38	0,00	x	x
6076	16 615 022,86	0,00	120 384 107,33	0,00	x	x
6077	2 477 140,47	0,00	94 089,00	0,00	x	x
6078					x	x
6079					x	x
6080	(173 121 137,00)	0,00			0,00	(173 121 137,00)
6081						
6082						
6087	228 188,53	0,00				
6089						
6090	45 612,14	0,00	373 132,58	0,00		
6091	267 993,53	0,00				

ЕБК код	БЮДЖЕТ		"С Е С"		"Д С Д"	
	към 31.12.2018 г.		към 31.12.2018 г.		към 31.12.2018 г.	
с / ка	ДЕБИТ	КРЕДИТ	ДЕБИТ	КРЕДИТ	ДЕБИТ	КРЕДИТ
2100	КРАЙНИ САЛДА с/ки гр. 10, 11 и р-л 6 и 7		КРАЙНИ САЛДА с/ки гр. 10, 11 и р-л 6 и 7		КРАЙНИ САЛДА с/ки гр. 10, 11 и р-л 6 и 7	
6092						
6093	618 135,92	0,00	103 359,18	0,00		
6094	356 075,92	0,00	182 185,65	0,00		
6095	1 787 810,42	0,00				
6096						
6098	55 199,53	0,00				
6099						
6111						
6112	3 583,14	0,00				
6113						
6114						
6115						
6131						
6132	230 760,00	0,00				
6133						
6140						
6141						
6142						
6143						
6144						
6145						
6146						
6147						
6148						
6151						
6159						
6161						
6162						
6163						
6201	43,01	0,00				
6202						
6203	218 705,92	0,00	508,38	0,00		
6209	4 137,21	0,00				
6211						
6218						
6221						
6224						
6225						
6226						
6227	21 265 735,74	0,00				
6229						
6231						
6232						
6241						
6242						
6270						
6271	7 399,51	0,00				
6272						
6273						
6274						
6275						
6276	0,03	0,00				
6277						
6278						
6279						
6281						
6282						
6291						
6292						
6298						
6401						
6402						
6411						
6412						
6421						
6422						
6423						
6424						
6425						
6426						
6427	0,00	(173 121 137,00)				
6428						
6430						




ЕБК код	БЮДЖЕТ		"С Е С"		"Д С Д"	
	към 31.12.2018 г.		към 31.12.2018 г.		към 31.12.2018 г.	
с / ка	ДЕБИТ	КРЕДИТ	ДЕБИТ	КРЕДИТ	ДЕБИТ	КРЕДИТ
2100	КРАЙНИ САЛДА с/ки гр. 10, 11 и р-л 6 и 7		КРАЙНИ САЛДА с/ки гр. 10, 11 и р-л 6 и 7		КРАЙНИ САЛДА с/ки гр. 10, 11 и р-л 6 и 7	
6437						
6438						
6440						
6441			289 625,35	0,00		
6442						
6443						
6444						
6445						
6446						
6447						
6448						
6449						
6451	387 928,49	0,00	3 343 232,55	0,00		
6453						
6454						
6455						
6457						
6458						
6460						
6461						
6462						
6463						
6464						
6466						
6467						
6468						
6469						
6471	81 015,83	0,00				
6473						
6475						
6477						
6479						
6480						
6481						
6483						
6485						
6487						
6489						
6491						
6493						
6495						
6497						
6499						
6501	x		x		x	
6502	x		x		x	
6503	x		x		x	
6504	x		x		x	
6506	x	x	x	x	x	x
6507	x		x		x	
6508	x		x		x	
6711		x		x		x
6713		x		x		x
6717	950 051,70	x		x		x
6721	x		x		x	
6723	x		x		x	
6727	x	3 406,78	x		x	
6791		x		x		x
6799	x		x			
6901						
6902						
6903						
6904						
6905						
6906						
6910	68 200,00	0,00				
6911						
6912						
6915						
6916						
6917						
6918						
6992	23 833 002,94	0,00			246 142 890,35	0,00




ЕБК код	БЮДЖЕТ		"С Е С"		"Д С Д"	
	към 31.12.2018 г.		към 31.12.2018 г.		към 31.12.2018 г.	
с / ка	ДЕБИТ	КРЕДИТ	ДЕБИТ	КРЕДИТ	ДЕБИТ	КРЕДИТ
2100	КРАЙНИ САЛДА с/ки гр. 10, 11 и р-л 6 и 7		КРАЙНИ САЛДА с/ки гр. 10, 11 и р-л 6 и 7		КРАЙНИ САЛДА с/ки гр. 10, 11 и р-л 6 и 7	
6993	4 709 417,87	0,00				
6994	(48,00)	0,00	1 083 591,67	0,00		
6995	1 672 846,76	0,00				
6996						
6997	1 204 210,57	0,00				
6998	387 668 934,14	0,00	518 466 513,83	0,00		
Р-ел 7						
7011						
7012						
7013		x		x		x
7014						
7041						
7042						
7043		x		x		x
7044						
7051	0,00	368 135 358,66				
7052	0,00	77 406 588,20				
7090	0,00	1 454 013,32				
7110	0,00	799 629,30				
7111						
7112	0,00	25 956,67				
7113						
7114						
711						
7121	0,00	557 165,41				
7122						
7123	0,00	10 027,31				
7124						
7131						
7132	0,00	192 300,00				
7133						
7140						
7141						
7142						
7143						
7144						
7145						
7146						
7147						
7149						
7151						
7159						
7161						
7162						
7163						
7170			x	x	x	x
717	0,00	5 184 000,00				
7172						
7173	0,00	3 031 440,00				
7174						
7175						
7176						
7177	0,00	4,40				
7178	0,00	2 347 726,79				
7179						
7180	2 654 546,67	0,00				
7181						
7182						
7189	0,00	142,00				
7190	69 856,86	0,00	613,93	0,00		
7191	0,00	863 757,75				
7192	0,00	298 035,10				
7198	0,00	2 371 099,60	0,00	71 760,75		
7199	0,00	658 881,68				
7200						
7211						
7212						
7215						
7216						
7217						
7218						
7219						
7220			x	x	x	x



ЕБК код с / ка	БЮДЖЕТ към 31.12.2018 г.		"С Е С" към 31.12.2018 г.		"Д С Д" към 31.12.2018 г.	
	ДЕБИТ	КРЕДИТ	ДЕБИТ	КРЕДИТ	ДЕБИТ	КРЕДИТ
2100	КРАЙНИ САЛДА с/ки гр. 10, 11 и р-л 6 и 7		КРАЙНИ САЛДА с/ки гр. 10, 11 и р-л 6 и 7		КРАЙНИ САЛДА с/ки гр. 10, 11 и р-л 6 и 7	
7221						
7222						
7223						
7224						
7226						
7229						
7231						
7232						
7241						
7242						
7250						
7251	0,00	14,57				
7252						
7258						
7270						
7271						
7274						
7275						
7277	0,00	12 507,08				
7278						
7282						
7289						
7291						
7292						
7298						
7311						
7313						
7319						
7381						
7382						
7383						
7384						
7385						
7386						
7387						
7388						
7391	0,00	3 557,33				
7392	8 569,72	0,00	18,22	0,00		
7400						
7401						
7402			2 638 312,75	0,00		
7403			(9 645 186,26)	0,00		
7404						
7405						
7406						
7407						
7408						
7409						
7411	0,00	104 906,86	0,00	82,30		
7412						
7413	0,00	120,00				
7414	0,00	2 074,79				
7419						
7450						
7471			0,00	2 432 459,26		
7472						
7473						
7474						
7481			0,00	4 660 906,23		
7482			0,00	4 025 881,84		
7483						
7484						
7485						
7486						
7487						
7488						
7491						
7492						
7493						
7494						
7499						
7500	0,00	0,00				
7501	0,00	0,00				



ЕБК код	БЮДЖЕТ		"С Е С"		"Д С Д"	
	към 31.12.2018 г.		към 31.12.2018 г.		към 31.12.2018 г.	
2100	КРАЙНИ САЛДА с/ки гр. 10, 11 и р-л 6 и 7		КРАЙНИ САЛДА с/ки гр. 10, 11 и р-л 6 и 7		КРАЙНИ САЛДА с/ки гр. 10, 11 и р-л 6 и 7	
с / ка	ДЕБИТ	КРЕДИТ	ДЕБИТ	КРЕДИТ	ДЕБИТ	КРЕДИТ
7502						
7511	0,00	1 792 453 193,77				
7519						
7522	0,00	129 785,59	0,00	28 849 433,11		
7524	39 765 195,66	0,00				
7525						
7532	29 915 294,39	0,00	0,00	237 052 181,22		
7534			5 475 541,53	0,00		
7535						
7582						
7584						
7585						
7591	0,00	2 952 041,63	0,00	695 215,48		
7595	0,00	6 723 533,31	0,00	1 215 231,51		
7596	0,00	2 592 380,73	0,00	488 004,92		
7597	0,00	1 211 499,34	0,00	273 801,49		
7598	0,00	2 672 253,43	2 672 253,43	0,00		
7599	16 151 708,44	0,00				
7600	0,00	0,00	0,00	0,00	0,00	0,00
7601	0,00	57 193,50	57 193,50	0,00		
7602	0,00	226 406,52			226 406,52	0,00
7603						
7609	x	x	x	x	0,00	428 033 543,57
7611	0,00	568 402,56			0,00	86 387,96
7613						
7614	2 347 726,79	0,00				
7615						
7617	0,00	19 135 410,40				
7618						
7642	0,00	190 021,43				
7643	626 504,06	0,00			43 387 283,49	0,00
7644						
7645						
7647						
7648						
7652						
7653						
7654						
7655						
7657						
7658						
7672	0,00	3 800,48			0,00	3 564,40
7673						
7674						
7675						
7677						
7678						
7682	0,00	158 851,76				
7684	0,00	69 194,77				
7685						
7689						
7692						
7693						
7694						
7695						
7697						
7698						
7699						
7801	0,00	353 299,18				
7802	55 686,89	0,00				
7803	0,00	0,89				
7804	9 212 383,09	0,00				
7807						
7808	0,00	4 188,39				
7901						
7902						
7903						
7904						
7905						
7906						
7911						
7912						
7915	0,00	2 688,41				



ЕБК код	БЮДЖЕТ		"С Е С"		"ДСД"	
	към 31.12.2018 г.		към 31.12.2018 г.		към 31.12.2018 г.	
2100	КРАЙНИ САЛДА с/ки гр. 10, 11 и р-л 6 и 7		КРАЙНИ САЛДА с/ки гр. 10, 11 и р-л 6 и 7		КРАЙНИ САЛДА с/ки гр. 10, 11 и р-л 6 и 7	
с / ка	ДЕБИТ	КРЕДИТ	ДЕБИТ	КРЕДИТ	ДЕБИТ	КРЕДИТ
7916						
7917						
7918						
7922						
7923						
7924						
7925						
7926						
7992	0,00	2 939 550,21			0,00	120 602 439,83
7993	0,00	2 705 778,46	0,00	328,42		
7994			0,00	1 083 591,67		
7995	0,00	1 672 868,49				
7996	0,00	35,00				
7997	0,00	815 938,22				
7998	0,00	387 784 362,50	0,00	519 476 206,67		
6-7	1 235 449 228,26	2 518 598 069,62	804 730 420,83	800 719 784,72	850 034 785,11	375 604 798,76
		1 283 148 841,36		(4 010 636,11)		(474 429 986,35)
	О К	0,00	О К	0,00	О К	0,00
	О К	0,00	О К	0,00	О К	0,00




ЕБК код	"Б Ю Д Ж Е Т"		"Б Ю Д Ж Е Т"		"Б Ю Д Ж Е Т" К У Б Л И К А	
	НАЧАЛНО САЛДО		ОБОРОТИ ПРЕЗ ГОДИНАТА		КРАЙНО САЛДО	
с / ка	ДЕБИТ	КРЕДИТ	Дебитен оборот	Кредитен оборот	ДЕБИТ	КРЕДИТ
1 - 9	5 412 112 803,36	5 412 112 803,36	17 867 978 063,90	17 867 978 063,90	13 484 970 915,74	13 484 970 915,74
1001	351 820 797,95	0,00			351 820 797,95	0,00
1101	0,00	1 406 600 871,13			0,00	1 406 600 871,13
1201	x	x	x	x	x	x
1511	x				x	0,00
1517		x			0,00	x
1521	x				x	0,00
1523	x				x	0,00
1527		x			0,00	x
1581	x				x	0,00
1587		x			0,00	x
1591					0,00	0,00
1593					0,00	0,00
1621	x				x	0,00
1623	x				x	0,00
1625	x				x	0,00
1651	x				x	0,00
1652	x				x	0,00
1654	x				x	0,00
1655	x				x	0,00
1658	x				x	0,00
1661	x				x	0,00
1663	x				x	0,00
1664	x	760 880 425,75	63 797 349,38	12 946 616,73	x	710 029 693,10
1666	x				x	0,00
1667	x				x	0,00
1669	x				x	0,00
1681	x				x	0,00
1685	x				x	0,00
1686	x				x	0,00
1688	x		19 093,50	19 093,50	x	0,00
1689	x				x	0,00
1701	x				x	0,00
1702	x				x	0,00
1707	x				x	0,00
1708	x				x	0,00
1911	x				x	0,00
1912	x				x	0,00
1913	x				x	0,00
1917		x			0,00	x
1918		x			0,00	x
1921	x				x	0,00
1922	x				x	0,00
1923	x				x	0,00
1924	x				x	0,00
1927					0,00	0,00
1928					0,00	0,00
1991	x				x	0,00
1992	x				x	0,00
1993	x				x	0,00
1994	x				x	0,00
1995	x				x	0,00
1996	x				x	0,00
1997	x				x	0,00
1998	x				x	0,00
Р-ел 2						
2010	22 576 135,19	x	309 350,74	1 238 292,38	21 647 193,55	x
2020		x			0,00	x
2031	78 709 440,55	x	11 159 587,83	3 939 267,27	85 929 761,11	x
2032	3 311 584,15	x	563 864,98	249 171,08	3 626 278,05	x
2038		x			0,00	x
2039	22 359 302,71	x	1 384 851,40	222 207,32	23 521 946,79	x

ЕБК код	"Б Ю Д Ж Е Т"		"Б Ю Д Ж Е Т"		"Б Ю Д Ж Е Т"	
	НАЧАЛНО САЛДО		ОБОРОТИ ПРЕЗ ГОДИНАТА		КРАЙНО САЛДО	
с / ка	ДЕБИТ	КРЕДИТ	Дебитен оборот	Кредитен оборот	ДЕБИТ	КРЕДИТ
2100						
2041	33 418 908,82	x	30 045 435,63	28 034 799,41	35 429 545,04	x
2049	43 404 202,06	x	22 566 525,66	22 012 199,90	43 958 527,82	x
2051	9 053 727,49	x	5 851 392,96	4 393 825,14	10 511 295,31	x
2059	3 422 493,20	x	105 334,56	130 065,06	3 397 762,70	x
2060	698 339,75	x	23 848,66	3 550,00	718 638,41	x
2071	54 303,34	x	447 624,39	103 041,60	398 886,13	x
2079	1 258 412,93	x	36 070 048,12	40 562,28	37 287 898,77	x
2091		x			0,00	x
2099	382 121,22	x	484 446,68	329 030,78	537 537,12	x
2101	41 390 840,85	x	25 272 311,18	25 099 133,76	41 564 018,27	x
2102		x			0,00	x
2107	698 797,60	x	770 325,60	743 097,60	726 025,60	x
2109	2 760 346,10	x	161 559,85		2 921 905,95	x
2201	x	x	x	x	x	x
2202	x	x	x	x	x	x
2203	x	x	x	x	x	x
2204	x	x	x	x	x	x
2412	x				x	0,00
2413	x	7 160 285,86	148 887,07	1 948 720,80	x	8 960 119,59
2414	x	11 069 988,37	24 306,87	6 194 279,23	x	17 239 960,73
2415	x	3 283 692,06	28 439,54	2 654 704,76	x	5 909 957,28
2416	x	184 297,45	2 128,20	81 770,39	x	263 939,64
2417	x	x	x	x	x	0,00
2419	x	8 369,77		8 458,97	x	16 828,74
2420	x	7 335 703,80	178 895,40	1 662 862,69	x	8 819 671,09
Р-сл 3						
3010		x			0,00	x
3020	5 156 290,63	x	9 036 314,61	8 571 848,64	5 620 756,60	x
3030		x			0,00	x
3040		x			0,00	x
3100		x			0,00	x
3210		x			0,00	x
3220		x			0,00	x
3310		x			0,00	x
3320		x			0,00	x
3330		x			0,00	x
Р-сл 4						
4010	x	15 945 215,80	729 428 115,11	818 156 618,69	x	104 673 719,38
4020	54 857 319,39	x	589 030 178,78	41 283 761,16	602 603 737,01	0,00
4030	x	27 989,84	119 538,60	238 638,60	x	147 089,84
4040	608 509,58	x	1 173,50	1 173,50	608 509,58	0,00
4050	x				x	0,00
4052		x			0,00	x
4057					0,00	0,00
4058					0,00	0,00
4071	x				x	0,00
4072		x			0,00	x
4110	449 972,23	x	2 757 764,12	2 630 362,40	577 373,95	x
4120	x				x	0,00
4130		x			0,00	x
4140	x				x	0,00
4211	x	597,43	47 581 872,43	47 593 258,45	x	11 983,45
4213	17 032,01	x	26 418,39	25 124,96	18 325,44	x
4222	x				x	0,00
4224		x			0,00	x
4230	x	3 102 866,49	3 102 866,49	3 517 242,08	x	3 517 242,08
4241	x				x	0,00
4243		x			0,00	x
4252	x				x	0,00
4254		x			0,00	x
4261	3 837,58	x	832 722,87	836 560,45	0,00	x
4262		x			0,00	x
4271	x				x	0,00
4272	x				x	0,00

ЕБК код	"Б Ю Д Ж Е Т"		"Б Ю Д Ж Е Т"		"Б Ю Д Ж Е Т"	
	НАЧАЛНО САЛДО		ОБОРОТИ ПРЕЗ ГОДИНАТА		КРАЙНО САЛДО	
с / ка	ДЕБИТ	КРЕДИТ	Дебитен оборот	Кредитен оборот	ДЕБИТ	КРЕДИТ
2100						
4279		x			0,00	x
4281	x				x	0,00
4282	x				x	0,00
4287		x			0,00	x
4288		x			0,00	x
4291	x				x	0,00
4299		x			0,00	x
4301	6 022 114,20	x	289 272 207,42	281 465 403,55	13 828 918,07	x
4303		x			0,00	x
4311	x				x	0,00
4313	x				x	0,00
4321		x			0,00	x
4322		x			0,00	x
4327		x			0,00	x
4328		x			0,00	x
4331	3 744 662,29	x			3 744 662,29	x
4332		x			0,00	x
4351		x			0,00	x
4352		x	2 813 803,35	2 813 803,35	0,00	x
4360					0,00	0,00
437		x			0,00	x
4372		x			0,00	x
4373		x			0,00	x
4374		x			0,00	x
4375		x			0,00	x
4376		x			0,00	x
4379		x			0,00	x
4381		x			0,00	x
4382		x			0,00	x
4383		x			0,00	x
4384		x			0,00	x
4385		x			0,00	x
4393	x		4 468 187,18	198 200 154,00	x	193 731 966,82
4397	x				x	0,00
4398	x				x	0,00
4500			196 197 584,12	196 197 584,12	0,00	0,00
4501					0,00	0,00
4502	1 349 856 000,00	0,00	483 000 000,00	350 962 400,82	1 481 893 599,18	0,00
4503	x	x	x	x	x	x
4510					0,00	0,00
4511	0,00	21 586,44	1 189 758,69	1 161 936,27	6 235,98	0,00
4512	0,00	37 543,09	48 853,02	46 943,22	0,00	35 633,29
4518	0,00	2 068,64	5 202,70	3 932,55	0,00	798,49
4520	x		626 816,23	626 816,23	x	0,00
4522		x			0,00	x
4523	x		275,00	275,00	x	0,00
4544	x		859 398,74	859 398,74	x	0,00
4545		x			0,00	x
4547		x			0,00	x
4548	x		42,00	42,00	x	0,00
4555					0,00	0,00
4556					0,00	0,00
4557					0,00	0,00
4558					0,00	0,00
4560	x				x	0,00
4567		x			0,00	x
4568	x				x	0,00
4598					0,00	0,00
4599			43,79	43,79	0,00	0,00
4611					0,00	0,00
4612					0,00	0,00
4614					0,00	0,00
4615					0,00	0,00
4622					0,00	0,00



ЕБК код	"БЮДЖЕТ"		"БЮДЖЕТ"		"БЮДЖЕТ"	
	НАЧАЛНО САЛДО		ОБОРОТИ ПРЕЗ ГОДИНАТА		КРАЙНО САЛДО	
с / ка	ДЕБИТ	КРЕДИТ	Дебитен оборот	Кредитен оборот	ДЕБИТ	КРЕДИТ
4624					0,00	0,00
4625					0,00	0,00
4630					0,00	0,00
4651					0,00	0,00
4655					0,00	0,00
4659	1 322 185,29	0,00	3 052 945,36	4 375 130,65	0,00	0,00
4671	0,00	3 440 436,30		92 048,54	0,00	3 532 484,84
4672					0,00	0,00
4674	0,00	1 481 021,09			0,00	1 481 021,09
4675					0,00	0,00
4679	6 217 067,14	0,00	22 232 569,50	26 315 302,96	2 134 333,68	0,00
4682	0,00	38 599 697,52	99 842 742,44	96 010 307,63	0,00	34 767 262,71
4684					0,00	0,00
4685					0,00	0,00
4691		x			0,00	x
4692	x				x	0,00
4693		x			0,00	x
4694	x				x	0,00
4695		x			0,00	x
4696	x				x	0,00
4700	x				x	0,00
4831	x		21 294,64	21 294,64	x	0,00
4832	x				x	0,00
4835	x				x	0,00
4841		x			x	0,00
4843		x			0,00	x
4844		x			0,00	x
4845	x				0,00	x
4847	x				x	0,00
4848	x				x	0,00
4851	x				x	0,00
4852		x			x	0,00
4853	x				0,00	x
4854	x				x	0,00
4857		x			x	0,00
4858		x			0,00	x
4861	x		29 575,72	29 575,72	0,00	x
4862	x				x	0,00
4863	x				x	0,00
4864	x				x	0,00
4866		x			0,00	x
4867		x			0,00	x
4868		x			0,00	x
4871	2 481 108,03	x	94 422,74	726,69	0,00	x
4872		x			2 574 804,08	x
4877	x	0,06	138,91	138,85	0,00	x
4878	x				x	0,00
4885	59 196,54	x	461 338,09	116 996,97	403 537,66	x
4886		x			0,00	x
4887	9 773 859,33	x	18 583 936,44	16 905 745,45	11 452 050,32	x
4888		x			0,00	x
4895	x		4 602,66	4 602,68	x	0,02
4896	x				x	0,00
4897	x	824 828,81	31 094 356,84	30 561 183,54	x	291 655,51
4898	x				x	0,00
4911	x				x	0,00
4915	x				x	0,00
4916	x				x	0,00
4917	x	7 772 051,87	2 400 040,39	272 828,29	x	0,00
4918	x	608 509,58			x	5 644 839,77
4940	x				x	608 509,58
4951	x				x	0,00
4955	x				x	0,00



ЕБК код	"Б Ю Д Ж Е Т"		"Б Ю Д Ж Е Т"		"Б Ю Д Ж Е Т"	
	НАЧАЛНО САЛДО		ОБОРОТИ ПРЕЗ ГОДИНАТА		КРАЙНО САЛДО	
с / ка	ДЕБИТ	КРЕДИТ	Дебитен оборот	Кредитен оборот	ДЕБИТ	КРЕДИТ
2100						
4956	x					0,00
4957	x					0,00
4960	17 499,50	0,00	17 500,00	17 499,50	17 500,00	0,00
4961	1 657,35	0,00	185 719,55	1 651,58	185 725,32	0,00
4962					0,00	0,00
4970			198 200 154,00	4 498 975,97	193 701 178,03	0,00
4971	0,00	120 611 169,12	120 611 164,47	1 058 637,94	0,00	1 058 642,59
4972					0,00	0,00
4973	0,00	433 974,40	434 550,87	1 154 490,62	0,00	1 153 914,15
4974					0,00	0,00
4975					0,00	0,00
4976					0,00	0,00
4978	0,00	478,30	478,30	1 283,40	0,00	1 283,40
4979					0,00	0,00
4980		x			0,00	x
4989	x				x	0,00
Р-ел 5						
5000		x			0,00	x
5001			2 336 598 231,59	2 336 598 231,59	0,00	0,00
5002					0,00	0,00
5005		x			0,00	x
5006		x			0,00	x
5007		x			0,00	x
5008	4 733 011,46	x	73 772 323,44	73 189 411,36	5 315 923,54	x
5009		x			0,00	x
5011	52 249,32	x	1 825 314,95	1 783 043,01	94 521,26	x
5012		x	107 704,39	107 704,39	0,00	x
5013		x	36 441 731,32	36 441 731,32	0,00	x
5014		x			0,00	x
5015		x			0,00	x
5016		x			0,00	x
5017	38 312 843,31	x	1 800 004,00	29 208 491,53	10 904 355,78	x
5018		x			0,00	x
5022		x			0,00	x
5024		x			0,00	x
5026		x			0,00	x
5028		x			0,00	x
5071		x			0,00	x
5073		x			0,00	x
5078		x			0,00	x
5081		x	6 612 551,49	6 612 551,49	0,00	x
5082		x			0,00	x
5091	380,00	x	47 727,00	48 107,00	0,00	x
5092		x			0,00	x
5111	260 991 000,00	x	19 337 683,23	26 826 683,23	253 502 000,00	x
5112	29 272 470,00	x	10 300 470,00	1 518 780,00	38 054 160,00	x
5113		x			0,00	x
5114	122 908,00	x	57 997,00	56 107,00	124 798,00	x
5121		x			0,00	x
5122		x			0,00	x
5123		x			0,00	x
5124		x			0,00	x
5131		x			0,00	x
5139					0,00	0,00
5141		x			0,00	x
5142		x			0,00	x
5143		x			0,00	x
5144		x			0,00	x
5145					0,00	0,00
5146					0,00	0,00
5147					0,00	0,00
5148					0,00	0,00
5181		x			0,00	x
5184		x			0,00	x

ЕБК код	"Б Ю Д Ж Е Т"		"Б Ю Д Ж Е Т"		"Б Ю Д Ж Е Т"	
	НАЧАЛНО САЛДО		ОБОРОТИ ПРЕЗ ГОДИНАТА		КРАЙНО САЛДО	
с / ка	ДЕБИТ	КРЕДИТ	Дебитен оборот	Кредитен оборот	ДЕБИТ	КРЕДИТ
2100						
5186		x			0,00	x
5188		x			0,00	x
5189		x			0,00	x
5191		x			0,00	x
5192	x				x	0,00
5197		x			0,00	x
5198		x			0,00	x
5211		x			0,00	x
5213		x			0,00	x
5215		x			0,00	x
5217		x			0,00	x
5221					0,00	0,00
5223					0,00	0,00
5231		x			0,00	x
5235		x			0,00	x
5311		x			0,00	x
5312		x			0,00	x
5313		x			0,00	x
5314	899 835,01	x	82 389,83	65 090,08	917 134,76	x
5315		x			0,00	x
5316		x			0,00	x
5317		x			0,00	x
5318		x			0,00	x
5319		x			0,00	x
5321		x			0,00	x
5322		x			0,00	x
5323		x			0,00	x
5381		x			0,00	x
5382		x			0,00	x
5383		x			0,00	x
5384		x			0,00	x
5391	x	859 093,13			x	859 093,13
5392	x				x	0,00
5393	x				x	0,00
5398	x				x	0,00
5811		x			0,00	x
5812		x			0,00	x
5814		x			0,00	x
5815		x			0,00	x
5817		x			0,00	x
5818		x			0,00	x
5823		x			0,00	x
5826		x			0,00	x
5829		x			0,00	x
5881		x			0,00	x
5882		x			0,00	x
5889		x			0,00	x
5891	x				x	0,00
5892	x				x	0,00
5894	x				x	0,00
Р-ел 6						
6010	x	x	7 092 868,09	227 891,42	6 864 976,67	0,00
6011	x	x	402 429,73	2 207,72	400 222,01	0,00
6012	x	x	21 624,63		21 624,63	0,00
6013	x	x	2 376,08		2 376,08	0,00
6014	x	x	18 129,11		18 129,11	0,00
6015	x	x	225 201,64	2 479,05	222 722,59	0,00
6016	x	x	501,56		501,56	0,00
6017	x	x	1 227 514,71		1 227 514,71	0,00
6018	x	x	55 467,03	206,33	55 260,70	0,00
6019	x	x	1 970 781,40	4 046,49	1 966 734,91	0,00
6021	x	x	445 374 919,56	48 909,61	445 326 009,95	0,00
6022	x	x	70 198,49	480,00	69 718,49	0,00
6023	x	x	1 111 992,37	4 576,74	1 107 415,63	0,00



ЕБК код	"Б Ю Д Ж Е Т"		"Б Ю Д Ж Е Т"		"Б Ю Д Ж Е Т"	
	НАЧАЛНО САЛДО		ОБОРОТИ ПРЕЗ ГОДИНАТА		КРАЙНО САЛДО	
с / ка	ДЕБИТ	КРЕДИТ	Дебитен оборот	Кредитен оборот	ДЕБИТ	КРЕДИТ
2100						
6025	x	x	257 942,86	247,65	257 695,21	0,00
6026	x	x	990 640,50		990 640,50	0,00
6027	x	x	553 394,25		553 394,25	0,00
6028	x	x	245 781,56		245 781,56	0,00
6029	x	x	40 317 542,97	79 959,69	40 237 583,28	0,00
6030	x	x	1 662 624,03		1 662 624,03	0,00
6032	x	x			0,00	0,00
6033	x	x	1 848 071,18		1 848 071,18	0,00
6034	x	x	6 190 483,36		6 190 483,36	0,00
6035	x	x	2 644 023,75		2 644 023,75	0,00
6036	x	x	81 770,39		81 770,39	0,00
6037	x	x	x	x	0,00	0,00
6039	x	x	8 458,97		8 458,97	0,00
6041	x	x	27 811 350,75	13 678,63	27 797 672,12	0,00
6042	x	x	18 007 523,24	891,21	18 006 632,03	0,00
6043	x	x	1 963 760,30	3 283,94	1 960 476,36	0,00
6044	x	x	199 850,87		199 850,87	0,00
6046	x	x			0,00	0,00
6047	x	x	4 191 949,20		4 191 949,20	x
6048	x	x	7 879,33	3 535 607,47	x	3 527 728,14
6049	x	x	47 841,00		47 841,00	0,00
6051	x	x	7 581 075,34		7 581 075,34	0,00
6052	x	x	3 018 047,05		3 018 047,05	0,00
6054	x	x			0,00	0,00
6055	x	x	1 530 817,83		1 530 817,83	0,00
6056	x	x			0,00	0,00
6058	x	x			0,00	0,00
6059	x	x			0,00	0,00
6061	x	x	881 308,47	1 680,00	879 628,47	0,00
6062	x	x	825 775,31	8 678,06	817 097,25	0,00
6063	x	x	97 342,48	362,82	96 979,66	0,00
6064	x	x	3 897,55		3 897,55	0,00
6065	x	x	182 793,04	81,68	182 711,36	0,00
6067	x	x			0,00	0,00
6068	x	x			0,00	0,00
6069	x	x			0,00	0,00
6071	x	x	262 717,14		262 717,14	0,00
6072	x	x	44 998,27		44 998,27	0,00
6073	x	x			0,00	0,00
6074	x	x			0,00	0,00
6075	x	x	124 630 159,05	8 628,00	124 621 531,05	0,00
6076	x	x	12 505 494,07		12 505 494,07	0,00
6077	x	x	21 501 498,54	104 487,73	21 397 010,81	0,00
6078	x	x			0,00	0,00
6079	x	x			0,00	0,00
6080	x	x	(97 483 807,90)		(97 483 807,90)	0,00
6081	x	x			0,00	0,00
6082	x	x			0,00	0,00
6087	x	x	244 508,06		244 508,06	0,00
6089	x	x			0,00	0,00
6090	x	x	35 907,10		35 907,10	0,00
6091	x	x	1 333 390,62	800,43	1 332 590,19	0,00
6092	x	x			0,00	0,00
6093	x	x	598 995,72	24 159,09	574 836,63	0,00
6094	x	x	620 196,48	290 654,04	329 542,44	0,00
6095	x	x	4 582 002,48	98 838,00	4 483 164,48	0,00
6096	x	x			0,00	0,00
6098	x	x	57 269,54	434,86	56 834,68	0,00
6099	x	x			0,00	0,00
6111	x	x			0,00	0,00
6112	x	x			0,00	0,00
6113	x	x			0,00	0,00
6114	x	x			0,00	0,00
6115	x	x			0,00	0,00




ЕБК код 2100	"БЮДЖЕТ"		"БЮДЖЕТ"		"БЮДЖЕТ"	
	НАЧАЛНО СЪЛДО		ОБОРОТИ ПРЕЗ ГОДИНАТА		КРАЙНО СЪЛДО	
с / ка	ДЕБИТ	КРЕДИТ	Дебитен оборот	Кредитен оборот	ДЕБИТ	КРЕДИТ
6131	x	x			0,00	0,00
6132	x	x			0,00	0,00
6133	x	x			0,00	0,00
6140	x	x			0,00	0,00
6141	x	x			0,00	0,00
6142	x	x			0,00	0,00
6143	x	x			0,00	0,00
6144	x	x			0,00	0,00
6145	x	x			0,00	0,00
6146	x	x			0,00	0,00
6147	x	x			0,00	0,00
6149	x	x			0,00	0,00
6151	x	x			0,00	0,00
6159	x	x			0,00	0,00
6161	x	x			0,00	0,00
6162	x	x			0,00	0,00
6163	x	x			0,00	0,00
6201	x	x			0,00	0,00
6202	x	x	121,61		121,61	0,00
6203	x	x			0,00	0,00
6209	x	x	323 934,56	11 599,54	312 335,02	0,00
6211	x	x	87 249,49	34 351,05	52 898,44	0,00
6218	x	x			0,00	0,00
6221	x	x			0,00	0,00
6224	x	x			0,00	0,00
6225	x	x			0,00	0,00
6226	x	x			0,00	0,00
6227	x	x			0,00	0,00
6229	x	x	19 227 816,46		19 227 816,46	0,00
6231	x	x			0,00	0,00
6232	x	x			0,00	0,00
6241	x	x			0,00	0,00
6242	x	x			0,00	0,00
6270	x	x			0,00	0,00
6271	x	x			0,00	0,00
6272	x	x	1 247 727,45		1 247 727,45	0,00
6273	x	x			0,00	0,00
6274	x	x			0,00	0,00
6275	x	x			0,00	0,00
6276	x	x			0,00	0,00
6278	x	x	12,02		12,02	0,00
6278	x	x	5 563,79		5 563,79	0,00
6279	x	x			0,00	0,00
6281	x	x			0,00	0,00
6282	x	x			0,00	0,00
6291	x	x			0,00	0,00
6292	x	x	70,02		70,02	0,00
6298	x	x			0,00	0,00
6401	x	x			0,00	0,00
6402	x	x			0,00	0,00
6411	x	x			0,00	0,00
6412	x	x			0,00	0,00
6421	x	x			0,00	0,00
6422	x	x			0,00	0,00
6423	x	x			0,00	0,00
6424	x	x			0,00	0,00
6425	x	x			0,00	0,00
6426	x	x			0,00	0,00
6427	x	x			0,00	0,00
6428	x	x		(97 483 807,90)	0,00	(97 483 807,90)
6430	x	x			0,00	0,00
6437	x	x			0,00	0,00
6438	x	x			0,00	0,00
6440	x	x			0,00	0,00

ЕБК код 2100	"Б Ю Д Ж Е Т"		"Б Ю Д Ж Е Т"		"Б Ю Д Ж Е Т"	
	НАЧАЛНО САЛДО		ОБОРОТИ ПРЕЗ ГОДИНАТА		КРАЙНО САЛДО	
с / ка	ДЕБИТ	КРЕДИТ	Дебитен оборот	Кредитен оборот	ДЕБИТ	КРЕДИТ
6441	x	x	400,00		400,00	0,00
6442	x	x			0,00	0,00
6443	x	x			0,00	0,00
6444	x	x			0,00	0,00
6445	x	x			0,00	0,00
6446	x	x			0,00	0,00
6447	x	x			0,00	0,00
6448	x	x			0,00	0,00
6449	x	x			0,00	0,00
6451	x	x	383 443,34		383 443,34	0,00
6453	x	x			0,00	0,00
6454	x	x	1 969,68		1 969,68	0,00
6455	x	x			0,00	0,00
6457	x	x			0,00	0,00
6458	x	x			0,00	0,00
6460	x	x			0,00	0,00
6461	x	x			0,00	0,00
6462	x	x			0,00	0,00
6463	x	x			0,00	0,00
6464	x	x			0,00	0,00
5	x	x			0,00	0,00
6466	x	x			0,00	0,00
6467	x	x			0,00	0,00
6468	x	x			0,00	0,00
6469	x	x			0,00	0,00
6471	x	x			0,00	0,00
6473	x	x			0,00	0,00
6475	x	x			0,00	0,00
6477	x	x			0,00	0,00
6479	x	x			0,00	0,00
6480	x	x			0,00	0,00
6481	x	x			0,00	0,00
6483	x	x			0,00	0,00
6485	x	x			0,00	0,00
6487	x	x			0,00	0,00
6489	x	x			0,00	0,00
6491	x	x			0,00	0,00
6493	x	x			0,00	0,00
6495	x	x			0,00	0,00
6497	x	x			0,00	0,00
6501	x	x			0,00	0,00
6502	x	x			x	0,00
6503	x	x			x	0,00
6504	x	x			x	0,00
6506	x	x			x	0,00
6507	x	x			x	x
6508	x	x			x	0,00
6711	x	x			x	0,00
6713	x	x			0,00	x
6717	x	x	272 828,29		0,00	x
6721	x	x			272 828,29	x
6723	x	x			x	0,00
6727	x	x			x	0,00
6791	x	x		2 400 040,39	x	2 400 040,39
6799	x	x			0,00	x
6901	x	x			x	0,00
6902	x	x			0,00	0,00
6903	x	x			0,00	0,00
6904	x	x			0,00	0,00
6905	x	x			0,00	0,00
6906	x	x			0,00	0,00
6910	x	x	19 200,00		0,00	0,00
6911	x	x			19 200,00	0,00
					0,00	0,00

ЕБК код 2100	"Б Ю Д Ж Е Т"		"Б Ю Д Ж Е Т"		"Б Ю Д Ж Е Т"	
	НАЧАЛНО САЛДО		ОБОРОТИ ПРЕЗ ГОДИНАТА		КРАЙНО САЛДО	
с / ка	ДЕБИТ	КРЕДИТ	Дебитен оборот	Кредитен оборот	ДЕБИТ	КРЕДИТ
6912	x	x			0,00	0,00
6915	x	x	12 040,39		12 040,39	0,00
6916	x	x			0,00	0,00
6917	x	x			0,00	0,00
6918	x	x			0,00	0,00
6992	x	x	1 706 599,36		1 706 599,36	0,00
6993	x	x	134 920,01		134 920,01	0,00
6994	x	x	845,11		845,11	0,00
6995	x	x	499 063,35		499 063,35	0,00
6996	x	x			0,00	0,00
6997	x	x	15 039,00		15 039,00	0,00
6998	x	x	221 883,97		221 883,97	0,00
Р-сл 7						
7011	x	x			0,00	0,00
7012	x	x			0,00	0,00
7013	x	x			0,00	x
7014	x	x			0,00	0,00
7041	x	x			0,00	0,00
7042	x	x			0,00	0,00
7043	x	x			0,00	x
7044	x	x			0,00	0,00
7051	x	x	108 074,32	443 923 299,01	0,00	443 815 224,69
7052	x	x		48 731 405,27	0,00	48 731 405,27
7090	x	x		9 321 054,04	0,00	9 321 054,04
7110	x	x		1 027 305,47	0,00	1 027 305,47
7111	x	x			0,00	0,00
7112	x	x			0,00	0,00
7113	x	x			0,00	0,00
7114	x	x			0,00	0,00
7115	x	x			0,00	0,00
7121	x	x		507 061,13	0,00	507 061,13
7122	x	x			0,00	0,00
7123	x	x		9 701,23	0,00	9 701,23
7124	x	x			0,00	0,00
7131	x	x			0,00	0,00
7132	x	x			0,00	0,00
7133	x	x			0,00	0,00
7140	x	x			0,00	0,00
7141	x	x			0,00	0,00
7142	x	x			0,00	0,00
7143	x	x			0,00	0,00
7144	x	x			0,00	0,00
7145	x	x			0,00	0,00
7146	x	x			0,00	0,00
7147	x	x			0,00	0,00
7149	x	x			0,00	0,00
7151	x	x			0,00	0,00
7159	x	x			0,00	0,00
7161	x	x			0,00	0,00
7162	x	x			0,00	0,00
7163	x	x			0,00	0,00
7170	x	x			0,00	0,00
7171	x	x	17 324 000,00	17 909 000,00	0,00	585 000,00
7172	x	x			0,00	0,00
7173	x	x	1 001 640,00	5 007 690,00	0,00	4 006 050,00
7174	x	x			0,00	0,00
7175	x	x			0,00	0,00
7176	x	x			0,00	0,00
7177	x	x			0,00	0,00
7178	x	x		2 813 803,35	0,00	2 813 803,35
7179	x	x			0,00	0,00
7180	x	x	3 567 541,33		3 567 541,33	0,00
7181	x	x			0,00	0,00
7182	x	x			0,00	0,00

ЕБК код 2100	"Б Ю Д Ж Е Т"		"Б Ю Д Ж Е Т"		"Б Ю Д Ж Е Т"	
	НАЧАЛНО САЛДО		ОБОРОТИ ПРЕЗ ГОДИНАТА		КРАЙНО САЛДО	
с / ка	ДЕБИТ	КРЕДИТ	Дебитен оборот	Кредитен оборот	ДЕБИТ	КРЕДИТ
7189	x	x		2 006,68	0,00	2 006,68
7190	x	x	46 943,22		46 943,22	0,00
7191	x	x		970 944,93	0,00	970 944,93
7192	x	x		223 605,63	0,00	223 605,63
7198	x	x	11 940,00	1 239 980,81	0,00	1 228 040,81
7199	x	x		981 379,93	0,00	981 379,93
7200	x	x			0,00	0,00
7211	x	x			0,00	0,00
7212	x	x			0,00	0,00
7215	x	x			0,00	0,00
7216	x	x			0,00	0,00
7217	x	x			0,00	0,00
7218	x	x			0,00	0,00
7219	x	x			0,00	0,00
7220	x	x			0,00	0,00
7221	x	x			0,00	0,00
7222	x	x			0,00	0,00
7223	x	x			0,00	0,00
7224	x	x			0,00	0,00
7226	x	x			0,00	0,00
7229	x	x			0,00	0,00
7231	x	x			0,00	0,00
7232	x	x			0,00	0,00
7241	x	x			0,00	0,00
7242	x	x			0,00	0,00
7250	x	x			0,00	0,00
7251	x	x			0,00	0,00
7252	x	x			0,00	0,00
7258	x	x			0,00	0,00
7270	x	x			0,00	0,00
7271	x	x			0,00	0,00
7274	x	x		136 664,12	0,00	136 664,12
7275	x	x			0,00	0,00
7277	x	x		13 634,01	0,00	13 634,01
7278	x	x			0,00	0,00
7282	x	x			0,00	0,00
7289	x	x			0,00	0,00
7291	x	x			0,00	0,00
7292	x	x			0,00	0,00
7298	x	x			0,00	0,00
7300	x	x			0,00	0,00
7303	x	x			0,00	0,00
7319	x	x			0,00	0,00
7381	x	x			0,00	0,00
7382	x	x			0,00	0,00
7383	x	x			0,00	0,00
7384	x	x			0,00	0,00
7385	x	x			0,00	0,00
7386	x	x			0,00	0,00
7387	x	x			0,00	0,00
7388	x	x			0,00	0,00
7391	x	x		1 564,32	0,00	1 564,32
7392	x	x	574,73		574,73	0,00
7400	x	x			0,00	0,00
7401	x	x			0,00	0,00
7402	x	x			0,00	0,00
7403	x	x			0,00	0,00
7404	x	x			0,00	0,00
7405	x	x			0,00	0,00
7406	x	x			0,00	0,00
7407	x	x			0,00	0,00
7408	x	x			0,00	0,00
7409	x	x			0,00	0,00
7411	x	x		4 845,56	0,00	4 845,56

ЕБК код	"Б Ю Д Ж Е Т"		"Б Ю Д Ж Е Т"		"Б Ю Д Ж Е Т"	
	НАЧАЛНО САЛДО		ОБОРОТИ ПРЕЗ ГОДИНАТА		КРАЙНО САЛДО	
с / ка	ДЕБИТ	КРЕДИТ	Дебитен оборот	Кредитен оборот	ДЕБИТ	КРЕДИТ
7412	x	x			0,00	0,00
7413	x	x			0,00	0,00
7414	x	x		1 749,98	0,00	1 749,98
7419	x	x			0,00	0,00
7450	x	x			0,00	0,00
7471	x	x			0,00	0,00
7472	x	x			0,00	0,00
7473	x	x			0,00	0,00
7474	x	x			0,00	0,00
7481	x	x			0,00	0,00
7482	x	x			0,00	0,00
7483	x	x			0,00	0,00
7484	x	x			0,00	0,00
7485	x	x			0,00	0,00
7486	x	x			0,00	0,00
7487	x	x			0,00	0,00
7488	x	x			0,00	0,00
7491	x	x			0,00	0,00
7492	x	x			0,00	0,00
7493	x	x			0,00	0,00
7494	x	x			0,00	0,00
7499	x	x			0,00	0,00
7500	x	x	1 517 907 597,63	1 517 907 597,63	0,00	0,00
7501	x	x	1 029 779 048,47	1 029 779 048,47	0,00	0,00
7502	x	x			0,00	0,00
7511	x	x	110 704 024,75	1 191 877 233,48	0,00	0,00
7519	x	x			0,00	1 081 173 208,73
7522	x	x	486 694,11	2 126 485,23	0,00	0,00
7524	x	x	47 423 783,32	2 857 570,75	44 566 212,57	0,00
7525	x	x			0,00	0,00
7532	x	x	72 029 485,29	34 863 641,29	37 165 844,00	0,00
7534	x	x			0,00	0,00
7535	x	x			0,00	0,00
7582	x	x			0,00	0,00
7584	x	x			0,00	0,00
7585	x	x			0,00	0,00
7591	x	x			0,00	0,00
7595	x	x		4 155 741,56	0,00	4 155 741,56
7596	x	x		9 211 117,10	0,00	9 211 117,10
7597	x	x		3 612 800,59	0,00	3 612 800,59
7598	x	x		1 853 925,44	0,00	1 853 925,44
7599	x	x		3 038 347,32	0,00	3 038 347,32
7600	x	x	21 871 932,01		21 871 932,01	0,00
7601	x	x	183 625 049,49	183 625 049,49	0,00	0,00
7602	x	x	327 207,97	182 268,59	144 939,38	0,00
7603	x	x	746,61		746,61	0,00
7609	x	x	x	x	0,00	0,00
7612	x	x	19 230,42		0,00	0,00
7613	x	x			19 230,42	0,00
7614	x	x			0,00	0,00
7615	x	x	2 813 803,35		2 813 803,35	0,00
7617	x	x			0,00	0,00
7618	x	x		26 315 302,96	0,00	26 315 302,96
7642	x	x			0,00	0,00
7643	x	x			0,00	0,00
7644	x	x	52 493,96		52 493,96	0,00
7645	x	x			0,00	0,00
7647	x	x			0,00	0,00
7648	x	x			0,00	0,00
7652	x	x			0,00	0,00
7653	x	x			0,00	0,00
7654	x	x			0,00	0,00
7655	x	x			0,00	0,00
7657	x	x			0,00	0,00



ЕБК код	"Б Ю Д Ж Е Т"		"Б Ю Д Ж Е Т"		"Б Ю Д Ж Е Т"		
	НАЧАЛНО САЛДО		ОБОРОТИ ПРЕЗ ГОДИНАТА		КРАЙНО САЛДО		
	с / ка	ДЕБИТ	КРЕДИТ	Дебитен оборот	Кредитен оборот	ДЕБИТ	КРЕДИТ
2100							
7658	x	x			0,00	0,00	
7672	x	x		6 385,32	0,00	6 385,32	
7673	x	x		208,80	0,00	208,80	
7674	x	x			0,00	0,00	
7675	x	x			0,00	0,00	
7677	x	x			0,00	0,00	
7678	x	x			0,00	0,00	
7682	x	x	37,00	167 345,52	0,00	167 308,52	
7684	x	x		77 162,54	0,00	77 162,54	
7685	x	x			0,00	0,00	
7689	x	x			0,00	0,00	
7692	x	x			0,00	0,00	
7693	x	x			0,00	0,00	
7694	x	x			0,00	0,00	
7695	x	x			0,00	0,00	
7697	x	x			0,00	0,00	
7698	x	x			0,00	0,00	
7699	x	x			0,00	0,00	
7801	x	x	1 933 734,38	9 803 234,73	0,00	7 869 500,35	
7802	x	x	65 090,08		65 090,08	0,00	
7803	x	x			0,00	0,00	
7804	x	x	6 865 586,88	5 882 920,23	982 666,65	0,00	
7807	x	x			0,00	0,00	
7808	x	x			0,00	0,00	
7901	x	x			0,00	0,00	
7902	x	x			0,00	0,00	
7903	x	x			0,00	0,00	
7904	x	x			0,00	0,00	
7905	x	x			0,00	0,00	
7906	x	x			0,00	0,00	
7911	x	x			0,00	0,00	
7912	x	x			0,00	0,00	
7915	x	x			0,00	0,00	
7916	x	x			0,00	0,00	
7917	x	x			0,00	0,00	
7918	x	x			0,00	0,00	
7922	x	x			0,00	0,00	
7923	x	x			0,00	0,00	
7924	x	x			0,00	0,00	
7925	x	x			0,00	0,00	
7926	x	x			0,00	0,00	
7992	x	x		1 401 518,61	0,00	1 401 518,61	
7993	x	x		581 002,62	0,00	581 002,62	
7994	x	x			0,00	0,00	
7995	x	x		452 263,35	0,00	452 263,35	
7996	x	x			0,00	0,00	
7997	x	x		14 891,06	0,00	14 891,06	
7998	x	x		665 032,14	0,00	665 032,14	
1-7	2 390 292 762,10	2 390 292 762,10	9 233 852 670,87	9 233 852 670,87	4 074 418 691,35	4 074 418 691,35	
Р-сл 9							
9110	343 882,93	x	123 598,99	14 018,74	453 463,18	x	
9120	1 319 353,26	x	510,00	2 110,76	1 317 752,50	x	
9130		x			0,00	x	
9200	x	2 872 796 262,28	1 899 831 452,65	4 012 763 994,51	x	4 985 728 804,14	
9208	x				x	0,00	
9211		x			0,00	x	
9212		x			0,00	x	
9214	120 721 820,47	x	701 735 969,81	127 961 582,56	694 496 207,72	x	
9215		x			0,00	x	
9216		x			0,00	x	
9221	x				x	0,00	
9222	x				x	0,00	
9231	x				x	0,00	
9233	x				x	0,00	

ЕБК код	"Б Ю Д Ж Е Т"		"Б Ю Д Ж Е Т"		"Б Ю Д Ж Е Т"	
	НАЧАЛНО САЛДО		ОБОРОТИ ПРЕЗ ГОДИНАТА		КРАЙНО САЛДО	
с / ка	ДЕБИТ	КРЕДИТ	Дебитен оборот	Кредитен оборот	ДЕБИТ	КРЕДИТ
2100						
9289	67 549,16	x		506,79	67 042,37	
9295	x				x	0,00
9299	x				x	0,00
9800	x	x	3 741 311 074,19		3 741 311 074,19	0,00
9801	x	x	41 174 713,36		41 174 713,36	0,00
9803	x	x		1 862 122 480,06	0,00	1 862 122 480,06
9804	x	x	8 106 497,46	267 225,71	7 839 271,75	0,00
9805	x	x		286 677,14	0,00	286 677,14
9806	x	x			0,00	0,00
9808	x	x	263 346 422,86	76 340 188,72	187 006 234,14	0,00
9809	x	x		1 989 594,38	0,00	1 989 594,38
9860	x	x	258 063,40	1 837 308 162,75	0,00	1 837 050 099,35
9909	11 740 996,08	x	2 886 154,36	2 353 581,49	12 273 568,95	x
9911		x			0,00	x
9912		x			0,00	x
9913	235 882,29	x	5 669,46	9 939,07	231 612,68	x
9914		x			0,00	x
9915	5 484 339,48	x			5 484 339,48	x
9916		x			0,00	x
9917		x			0,00	x
9918	1 638 918,95	x	148 168,98	38 820,69	1 748 267,24	x
9919	2 897 239,38	x	6 804,33	6 868,13	2 897 175,58	x
9921	x				x	0,00
9922	x				x	0,00
9923	x	6 192,00			x	6 192,00
9924	x				x	0,00
9925	x				x	0,00
9926	x				x	0,00
9928	x				x	0,00
9929	x				x	0,00
9940	x	x			0,00	0,00
9941	x	x			0,00	0,00
9944	x	x			0,00	0,00
9945	x	x			0,00	0,00
9946	x	x			0,00	0,00
9947	x	x			0,00	0,00
9948	x	x			0,00	0,00
9949	x	x			0,00	0,00
9978	4 233 780,13	x	3 900 140,66	3 888 798,02	4 245 122,77	x
9979	x				x	0,00
9980	x	149 017 586,98	134 276 226,25	708 807 016,59	x	723 548 377,32
9989	2 873 136 279,13	x	1 837 308 162,75	258 063,40	4 710 186 378,48	x
9	3 021 820 041,26	3 021 820 041,26	8 634 419 629,51	8 634 419 629,51	9 410 732 224,39	9 410 732 224,39
Общо	5 412 112 803,36	5 412 112 803,36	17 868 272 300,38	17 868 272 300,38	13 485 150 915,74	13 485 150 915,74

ЕБК код	"Сметки за средства от ЕС"		"Сметки за средства от ЕС"		"Сметки за средства от ЕС"	
	НАЧАЛНО САЛДО		ОБОРОТИ ПРЕЗ ГОДИНАТА		КРАЙНО САЛДО	
с / ка	ДЕБИТ	КРЕДИТ	Дебитен оборот	Кредитен оборот	ДЕБИТ	КРЕДИТ
2100						
2041	0,00	0,00	0,00	0,00	0,00	0,00
2049	0,00	0,00	0,00	0,00	0,00	0,00
2051	0,00	0,00	0,00	0,00	0,00	0,00
2059	0,00	0,00	0,00	0,00	0,00	0,00
2060	0,00	0,00	0,00	0,00	0,00	0,00
2071	0,00	0,00	0,00	0,00	0,00	0,00
2079	0,00	0,00	0,00	0,00	0,00	0,00
2091	0,00	0,00	0,00	0,00	0,00	0,00
2099	0,00	0,00	0,00	0,00	0,00	0,00
2101	0,00	0,00	0,00	0,00	0,00	0,00
2102	0,00	0,00	0,00	0,00	0,00	0,00
2107	0,00	0,00	0,00	0,00	0,00	0,00
2109	163,00	0,00	0,00	0,00	163,00	0,00
2201	0,00	0,00	0,00	0,00	0,00	0,00
2202	0,00	0,00	0,00	0,00	0,00	0,00
2203	0,00	0,00	0,00	0,00	0,00	0,00
2204	0,00	0,00	0,00	0,00	0,00	0,00
2412	0,00	0,00	0,00	0,00	0,00	0,00
2413	0,00	0,00	0,00	0,00	0,00	0,00
2414	0,00	0,00	0,00	0,00	0,00	0,00
5	0,00	0,00	0,00	0,00	0,00	0,00
2416	0,00	0,00	0,00	0,00	0,00	0,00
2417	0,00	0,00	0,00	0,00	0,00	0,00
2419	0,00	0,00	0,00	0,00	0,00	0,00
2420	0,00	0,00	0,00	0,00	0,00	0,00
Р-ел 3						
3010	0,00	0,00	0,00	0,00	0,00	0,00
3020	22 708,82	0,00	4 775,54	24 809,49	2 674,87	0,00
3030	0,00	0,00	0,00	0,00	0,00	0,00
3040	0,00	0,00	0,00	0,00	0,00	0,00
3100	0,00	0,00	0,00	0,00	0,00	0,00
3210	0,00	0,00	0,00	0,00	0,00	0,00
3220	0,00	0,00	0,00	0,00	0,00	0,00
3310	0,00	0,00	0,00	0,00	0,00	0,00
3320	0,00	0,00	0,00	0,00	0,00	0,00
3330	0,00	0,00	0,00	0,00	0,00	0,00
Р-ел 4					0,00	0,00
4010	0,00	14 082 095,64	253 046 057,95	251 373 701,24	0,00	12 409 738,93
4020	27 243 761,23	0,00	32 705 846,92	26 743 819,83	33 205 788,32	0,00
4030	0,00	0,00	662 596,08	662 596,08	0,00	0,00
4050	0,00	0,00	0,00	0,00	0,00	0,00
4052	0,00	0,00	0,00	0,00	0,00	0,00
4057	0,00	0,00	0,00	0,00	0,00	0,00
4058	0,00	0,00	0,00	0,00	0,00	0,00
4071	0,00	0,00	0,00	0,00	0,00	0,00
4072	0,00	0,00	0,00	0,00	0,00	0,00
4110	0,00	0,00	0,00	0,00	0,00	0,00
4120	0,00	0,00	0,00	0,00	0,00	0,00
4130	0,00	0,00	0,00	0,00	0,00	0,00
4140	0,00	0,00	0,00	0,00	0,00	0,00
4211	0,00	3 706,92	8 277 347,40	8 273 840,06	0,00	199,58
4213	409,64	0,00	4 707,90	3 638,55	1 478,99	0,00
4222	0,00	0,00	0,00	0,00	0,00	0,00
4224	0,00	0,00	0,00	0,00	0,00	0,00
4230	0,00	405 333,81	405 333,81	437 312,54	0,00	437 312,54
4241	0,00	0,00	0,00	0,00	0,00	0,00
4243	0,00	0,00	0,00	0,00	0,00	0,00
4252	0,00	0,00	0,00	0,00	0,00	0,00
4254	0,00	0,00	0,00	0,00	0,00	0,00
4261	114,42	0,00	90 793,98	90 908,40	0,00	0,00
4262	0,00	0,00	0,00	0,00	0,00	0,00
4271	0,00	0,00	0,00	0,00	0,00	0,00
4272	0,00	0,00	0,00	0,00	0,00	0,00

ЕБК код 2100	"Сметки за средства от ЕС"		"Сметки за средства от ЕС"		"Сметки за средства от ЕС"	
	НАЧАЛНО САЛДО		ОБОРОТИ ПРЕЗ ГОДИНАТА		КРАЙНО САЛДО	
	с / ка	ДЕБИТ	КРЕДИТ	Дебитен оборот	Кредитен оборот	ДЕБИТ
4279	0,00	0,00	0,00	0,00	0,00	0,00
4281	0,00	0,00	0,00	0,00	0,00	0,00
4282	0,00	0,00	0,00	0,00	0,00	0,00
4287	0,00	0,00	0,00	0,00	0,00	0,00
4288	0,00	0,00	0,00	0,00	0,00	0,00
4291	0,00	0,00	0,00	0,00	0,00	0,00
4299	0,00	0,00	2 038 714,50	2 038 714,50	0,00	0,00
4301	0,00	0,00	0,00	0,00	0,00	0,00
4303	0,00	0,00	0,00	0,00	0,00	0,00
4311	0,00	0,00	0,00	0,00	0,00	0,00
4313	0,00	0,00	0,00	0,00	0,00	0,00
4321	0,00	0,00	0,00	0,00	0,00	0,00
4322	0,00	0,00	0,00	0,00	0,00	0,00
4327	0,00	0,00	0,00	0,00	0,00	0,00
4328	0,00	0,00	0,00	0,00	0,00	0,00
4331	0,00	0,00	0,00	0,00	0,00	0,00
4332	0,00	0,00	0,00	0,00	0,00	0,00
4351	0,00	0,00	0,00	0,00	0,00	0,00
4352	0,00	0,00	0,00	0,00	0,00	0,00
4360	0,00	0,00	0,00	0,00	0,00	0,00
437	0,00	0,00	0,00	0,00	0,00	0,00
4372	0,00	0,00	0,00	0,00	0,00	0,00
4373	0,00	0,00	0,00	0,00	0,00	0,00
4374	0,00	0,00	0,00	0,00	0,00	0,00
4375	0,00	0,00	0,00	0,00	0,00	0,00
4376	0,00	0,00	0,00	0,00	0,00	0,00
4379	0,00	0,00	0,00	0,00	0,00	0,00
4381	0,00	0,00	0,00	0,00	0,00	0,00
4382	991,34	0,00	0,00	0,00	0,00	0,00
4383	0,00	0,00	0,00	0,00	991,34	0,00
4384	61 222,51	0,00	28 402,69	28 402,69	0,00	0,00
4385	0,00	0,00	1 245,69	0,00	62 468,20	0,00
4393	0,00	0,00	0,00	0,00	0,00	0,00
4397	0,00	0,00	0,00	0,00	0,00	0,00
4398	0,00	0,00	0,00	0,00	0,00	0,00
4500	0,00	0,00	0,00	0,00	0,00	0,00
4501	0,00	0,00	32 175 342,00	32 175 342,00	0,00	0,00
4502	0,00	0,00	0,00	0,00	0,00	0,00
4503	0,00	0,00	0,00	0,00	0,00	0,00
4510	0,00	472,16	0,00	0,00	0,00	0,00
4512	0,00	0,00	206 535,64	206 535,64	0,00	472,16
4518	0,00	0,00	0,00	0,00	0,00	0,00
4520	0,00	0,00	0,00	0,00	0,00	0,00
4522	9 389 274,52	0,00	133 850,00	133 850,00	0,00	0,00
4523	0,00	6 467 815,27	1 449 977,45	65 320,72	10 773 931,25	0,00
4544	0,00	0,00	17 183 964,80	13 610 072,73	0,00	2 893 923,20
4545	0,00	0,00	0,00	0,00	0,00	0,00
4547	12 105 963,84	0,00	0,00	0,00	0,00	0,00
4548	0,00	0,00	6 362 963,48	27 309,19	18 441 618,13	0,00
4555	0,00	0,00	0,00	0,00	0,00	0,00
4556	0,00	0,00	0,00	0,00	0,00	0,00
4557	0,00	0,00	0,00	0,00	0,00	0,00
4558	0,00	0,00	0,00	0,00	0,00	0,00
4560	0,00	0,00	0,00	0,00	0,00	0,00
4567	0,00	0,00	0,00	0,00	0,00	0,00
4568	0,00	0,00	0,00	0,00	0,00	0,00
4598	0,00	0,00	0,00	0,00	0,00	0,00
4599	0,00	0,00	0,00	0,00	0,00	0,00
4611	0,00	0,00	0,00	0,00	0,00	0,00
4612	0,00	0,00	0,00	0,00	0,00	0,00
4614	0,00	0,00	0,00	0,00	0,00	0,00
4615	0,00	0,00	0,00	0,00	0,00	0,00
4622	0,00	41 106 589,28	0,00	0,00	0,00	0,00
			33 207 988,61	16 087 671,00	0,00	23 986 271,67

ЕБК код 2100	"Сметки за средства от ЕС"		"Сметки за средства от ЕС"		"Сметки за средства от ЕС"	
	НАЧАЛНО САЛДО		ОБОРОТИ ПРЕЗ ГОДИНАТА		КРАЙНО САЛДО	
	ДЕБИТ	КРЕДИТ	Дебитен оборот	Кредитен оборот	ДЕБИТ	КРЕДИТ
4624	0,00	0,00	0,00	0,00	0,00	0,00
4625	0,00	0,00	0,00	0,00	0,00	0,00
4630	0,00	0,00	0,00	0,00	0,00	0,00
4651	0,00	0,00	0,00	0,00	0,00	0,00
4655	0,00	0,00	0,00	0,00	0,00	0,00
4659	0,00	1 322 185,29	4 383 510,94	3 061 325,65	0,00	0,00
4671	0,00	0,00	0,00	0,00	(0,00)	0,00
4672	0,00	0,00	0,00	0,00	0,00	0,00
4674	0,00	0,00	0,00	0,00	0,00	0,00
4675	0,00	0,00	0,00	0,00	0,00	0,00
4679	0,00	0,00	28 770 762,61	28 770 762,61	0,00	0,00
4682	38 599 697,52	0,00	94 868 169,85	98 718 702,70	34 749 164,67	0,00
4684	0,00	0,00	0,00	0,00	0,00	0,00
4685	0,00	0,00	0,00	0,00	0,00	0,00
4691	0,00	0,00	0,00	0,00	0,00	0,00
4692	0,00	0,00	0,00	0,00	0,00	0,00
4693	0,00	0,00	0,00	0,00	0,00	0,00
4694	0,00	0,00	0,00	0,00	0,00	0,00
4695	0,00	0,00	0,00	0,00	0,00	0,00
4696	0,00	0,00	0,00	0,00	0,00	0,00
4700	0,00	0,00	0,00	0,00	0,00	0,00
4831	0,00	0,00	0,00	0,00	0,00	0,00
4832	0,00	0,00	0,00	0,00	0,00	0,00
4835	0,00	0,00	0,00	0,00	0,00	0,00
4841	0,00	0,00	0,00	0,00	0,00	0,00
4843	0,00	0,00	0,00	0,00	0,00	0,00
4844	0,00	0,00	0,00	0,00	0,00	0,00
4845	0,00	0,00	0,00	0,00	0,00	0,00
4847	0,00	0,00	0,00	0,00	0,00	0,00
4848	0,00	0,00	0,00	0,00	0,00	0,00
4851	0,00	0,00	0,00	0,00	0,00	0,00
4852	0,00	0,00	0,00	0,00	0,00	0,00
4853	0,00	0,00	0,00	0,00	0,00	0,00
4854	0,00	0,00	0,00	0,00	0,00	0,00
4857	0,00	0,00	0,00	0,00	0,00	0,00
4858	0,00	0,00	0,00	0,00	0,00	0,00
4861	0,00	0,00	0,00	0,00	0,00	0,00
4862	0,00	0,00	0,00	0,00	0,00	0,00
4863	0,00	0,00	0,00	0,00	0,00	0,00
4864	0,00	0,00	0,00	0,00	0,00	0,00
4865	0,00	0,00	0,00	0,00	0,00	0,00
4866	0,00	0,00	0,00	0,00	0,00	0,00
4867	0,00	0,00	0,00	0,00	0,00	0,00
4868	0,00	0,00	0,00	0,00	0,00	0,00
4871	0,00	0,00	0,00	0,00	0,00	0,00
4872	0,00	0,00	0,00	0,00	0,00	0,00
4877	0,00	0,00	0,00	0,00	0,00	0,00
4878	0,00	0,00	0,00	0,00	0,00	0,00
4885	0,00	0,00	0,00	0,00	0,00	0,00
4886	0,00	0,00	0,00	0,00	0,00	0,00
4887	10,01	0,00	16 800,00	16 800,00	10,01	0,00
4888	0,00	0,00	0,00	0,00	0,00	0,00
4895	0,00	0,00	0,00	0,00	0,00	0,00
4896	0,00	0,00	0,00	0,00	0,00	0,00
4897	0,00	935,98	7 494 111,09	7 493 190,90	0,00	0,00
4898	0,00	0,00	0,00	0,00	0,00	15,79
4911	0,00	0,00	0,00	0,00	0,00	0,00
4915	0,00	0,00	0,00	0,00	0,00	0,00
4916	0,00	0,00	0,00	0,00	0,00	0,00
4917	0,00	0,00	0,00	0,00	0,00	0,00
4918	0,00	0,00	0,00	0,00	0,00	0,00
4940	0,00	0,00	0,00	0,00	0,00	0,00
4951	0,00	0,00	0,00	0,00	0,00	0,00
4955	0,00	0,00	0,00	0,00	0,00	0,00

ЕБК код 2100	"Сметки за средства от ЕС"		"Сметки за средства от ЕС"		"Сметки за средства от ЕС"	
	НАЧАЛНО САЛДО		ОБОРОТИ ПРЕЗ ГОДИНАТА		КРАЙНО САЛДО	
	с / ка	ДЕБИТ	КРЕДИТ	Дебитен оборот	Кредитен оборот	ДЕБИТ
5186	0,00	0,00	0,00	0,00	0,00	0,00
5188	0,00	0,00	0,00	0,00	0,00	0,00
5189	0,00	0,00	0,00	0,00	0,00	0,00
5191	0,00	0,00	0,00	0,00	0,00	0,00
5192	0,00	0,00	0,00	0,00	0,00	0,00
5197	0,00	0,00	0,00	0,00	0,00	0,00
5198	0,00	0,00	0,00	0,00	0,00	0,00
5211	0,00	0,00	0,00	0,00	0,00	0,00
5213	0,00	0,00	0,00	0,00	0,00	0,00
5215	0,00	0,00	0,00	0,00	0,00	0,00
5217	0,00	0,00	0,00	0,00	0,00	0,00
5221	0,00	0,00	0,00	0,00	0,00	0,00
5223	0,00	0,00	0,00	0,00	0,00	0,00
5231	0,00	0,00	0,00	0,00	0,00	0,00
5235	0,00	0,00	0,00	0,00	0,00	0,00
5311	0,00	0,00	0,00	0,00	0,00	0,00
5312	0,00	0,00	0,00	0,00	0,00	0,00
5313	0,00	0,00	0,00	0,00	0,00	0,00
5314	0,00	0,00	0,00	0,00	0,00	0,00
5315	0,00	0,00	0,00	0,00	0,00	0,00
6	0,00	0,00	0,00	0,00	0,00	0,00
5317	0,00	0,00	0,00	0,00	0,00	0,00
5318	0,00	0,00	0,00	0,00	0,00	0,00
5319	0,00	0,00	0,00	0,00	0,00	0,00
5321	0,00	0,00	0,00	0,00	0,00	0,00
5322	0,00	0,00	0,00	0,00	0,00	0,00
5323	0,00	0,00	0,00	0,00	0,00	0,00
5381	0,00	0,00	0,00	0,00	0,00	0,00
5382	0,00	0,00	0,00	0,00	0,00	0,00
5383	0,00	0,00	0,00	0,00	0,00	0,00
5384	0,00	0,00	0,00	0,00	0,00	0,00
5391	0,00	0,00	0,00	0,00	0,00	0,00
5392	0,00	0,00	0,00	0,00	0,00	0,00
5393	0,00	0,00	0,00	0,00	0,00	0,00
5398	0,00	0,00	0,00	0,00	0,00	0,00
5811	0,00	0,00	0,00	0,00	0,00	0,00
5812	0,00	0,00	0,00	0,00	0,00	0,00
5814	0,00	0,00	0,00	0,00	0,00	0,00
5815	0,00	0,00	0,00	0,00	0,00	0,00
5817	0,00	0,00	0,00	0,00	0,00	0,00
8	0,00	0,00	0,00	0,00	0,00	0,00
5823	0,00	0,00	0,00	0,00	0,00	0,00
5826	0,00	0,00	0,00	0,00	0,00	0,00
5829	0,00	0,00	0,00	0,00	0,00	0,00
5881	0,00	0,00	0,00	0,00	0,00	0,00
5882	0,00	0,00	0,00	0,00	0,00	0,00
5889	0,00	0,00	0,00	0,00	0,00	0,00
5891	0,00	0,00	0,00	0,00	0,00	0,00
5892	0,00	0,00	0,00	0,00	0,00	0,00
5894	0,00	0,00	0,00	0,00	0,00	0,00
P-ел 6						
6010	0,00	0,00	44 999,08	0,00	44 999,08	0,00
6011	0,00	0,00	14 483,66	0,00	14 483,66	0,00
6012	0,00	0,00	0,00	0,00	0,00	0,00
6013	0,00	0,00	0,00	0,00	0,00	0,00
6014	0,00	0,00	0,00	0,00	0,00	0,00
6015	0,00	0,00	0,00	0,00	0,00	0,00
6016	0,00	0,00	0,00	0,00	0,00	0,00
6017	0,00	0,00	0,00	0,00	0,00	0,00
6018	0,00	0,00	0,00	0,00	0,00	0,00
6019	0,00	0,00	82 078,29	0,00	82 078,29	0,00
6021	0,00	0,00	0,00	0,00	0,00	0,00
6022	0,00	0,00	2 635,20	0,00	2 635,20	0,00
6023	0,00	0,00	1 426,86	0,00	1 426,86	0,00

ЕБК код	"Сметки за средства от ЕС"		"Сметки за средства от ЕС"		"Сметки за средства от ЕС"	
	НАЧАЛНО САЛДО		ОБОРОТИ ПРЕЗ ГОДИНАТА		КРАЙНО САЛДО	
	с / ка	ДЕБИТ	КРЕДИТ	Дебитен оборот	Кредитен оборот	ДЕБИТ
2100						
6025	0,00	0,00	138 249,13	0,00	138 249,13	0,00
6026	0,00	0,00	0,00	0,00	0,00	0,00
6027	0,00	0,00	0,00	0,00	0,00	0,00
6028	0,00	0,00	15 814 968,04	0,00	15 814 968,04	0,00
6029	0,00	0,00	11 190 097,35	0,00	11 190 097,35	0,00
6030	0,00	0,00	0,00	0,00	0,00	0,00
6032	0,00	0,00	0,00	0,00	0,00	0,00
6033	0,00	0,00	0,00	0,00	0,00	0,00
6034	0,00	0,00	0,00	0,00	0,00	0,00
6035	0,00	0,00	0,00	0,00	0,00	0,00
6036	0,00	0,00	0,00	0,00	0,00	0,00
6037	0,00	0,00	0,00	0,00	0,00	0,00
6039	0,00	0,00	0,00	0,00	0,00	0,00
6041	0,00	0,00	7 505 232,22	170,28	7 505 061,94	0,00
6042	0,00	0,00	592 419,77	0,00	592 419,77	0,00
6043	0,00	0,00	581 849,23	0,00	581 849,23	0,00
6044	0,00	0,00	24 599,21	0,00	24 599,21	0,00
6046	0,00	0,00	0,00	0,00	0,00	0,00
6047	0,00	0,00	437 312,54	0,00	437 312,54	0,00
6048	0,00	0,00	0,00	405 333,81	0,00	405 333,81
6051	0,00	0,00	1 338 203,25	0,00	1 338 203,25	0,00
6052	0,00	0,00	535 973,28	0,00	535 973,28	0,00
6054	0,00	0,00	0,00	0,00	0,00	0,00
6055	0,00	0,00	300 567,55	0,00	300 567,55	0,00
6056	0,00	0,00	0,00	0,00	0,00	0,00
6058	0,00	0,00	0,00	0,00	0,00	0,00
6059	0,00	0,00	0,00	0,00	0,00	0,00
6061	0,00	0,00	133 850,00	0,00	133 850,00	0,00
6062	0,00	0,00	0,00	0,00	0,00	0,00
6063	0,00	0,00	0,00	0,00	0,00	0,00
6064	0,00	0,00	0,00	0,00	0,00	0,00
6065	0,00	0,00	0,00	0,00	0,00	0,00
6067	0,00	0,00	0,00	0,00	0,00	0,00
6068	0,00	0,00	0,00	0,00	0,00	0,00
6069	0,00	0,00	0,00	0,00	0,00	0,00
6071	0,00	0,00	1 095 317,04	0,00	1 095 317,04	0,00
6072	0,00	0,00	0,00	0,00	0,00	0,00
6073	0,00	0,00	0,00	0,00	0,00	0,00
6074	0,00	0,00	0,00	0,00	0,00	0,00
6076	0,00	0,00	103 669 712,17	3 503,10	103 666 209,07	0,00
6077	0,00	0,00	145 915 066,88	0,00	145 915 066,88	0,00
6078	0,00	0,00	19 771,00	0,00	19 771,00	0,00
6079	0,00	0,00	0,00	0,00	0,00	0,00
6080	0,00	0,00	0,00	0,00	0,00	0,00
6081	0,00	0,00	0,00	0,00	0,00	0,00
6082	0,00	0,00	0,00	0,00	0,00	0,00
6087	0,00	0,00	0,00	0,00	0,00	0,00
6089	0,00	0,00	0,00	0,00	0,00	0,00
6090	0,00	0,00	235 707,59	0,00	235 707,59	0,00
6091	0,00	0,00	0,00	0,00	0,00	0,00
6092	0,00	0,00	0,00	0,00	0,00	0,00
6093	0,00	0,00	96 119,67	442,28	95 677,39	0,00
6094	0,00	0,00	300 003,66	0,00	300 003,66	0,00
6095	0,00	0,00	0,00	0,00	0,00	0,00
6096	0,00	0,00	0,00	0,00	0,00	0,00
6098	0,00	0,00	0,00	0,00	0,00	0,00
6099	0,00	0,00	0,00	0,00	0,00	0,00
6111	0,00	0,00	0,00	0,00	0,00	0,00
6112	0,00	0,00	0,00	0,00	0,00	0,00
6113	0,00	0,00	0,00	0,00	0,00	0,00
6114	0,00	0,00	0,00	0,00	0,00	0,00
6115	0,00	0,00	0,00	0,00	0,00	0,00

ЕБК код 2100	"Сметки за средства от ЕС"		"Сметки за средства от ЕС"		"Сметки за средства от ЕС"	
	НАЧАЛНО САЛДО		ОБОРОТИ ПРЕЗ ГОДИНАТА		КРАЙНО САЛДО	
с / ка	ДЕБИТ	КРЕДИТ	Дебитен оборот	Кредитен оборот	ДЕБИТ	КРЕДИТ
6131	0,00	0,00	0,00	0,00	0,00	0,00
6132	0,00	0,00	0,00	0,00	0,00	0,00
6133	0,00	0,00	0,00	0,00	0,00	0,00
6140	0,00	0,00	0,00	0,00	0,00	0,00
6141	0,00	0,00	0,00	0,00	0,00	0,00
6142	0,00	0,00	0,00	0,00	0,00	0,00
6143	0,00	0,00	0,00	0,00	0,00	0,00
6144	0,00	0,00	0,00	0,00	0,00	0,00
6145	0,00	0,00	0,00	0,00	0,00	0,00
6146	0,00	0,00	0,00	0,00	0,00	0,00
6147	0,00	0,00	0,00	0,00	0,00	0,00
6149	0,00	0,00	0,00	0,00	0,00	0,00
6151	0,00	0,00	0,00	0,00	0,00	0,00
6159	0,00	0,00	0,00	0,00	0,00	0,00
6161	0,00	0,00	0,00	0,00	0,00	0,00
6162	0,00	0,00	0,00	0,00	0,00	0,00
6163	0,00	0,00	0,00	0,00	0,00	0,00
6201	0,00	0,00	0,00	0,00	0,00	0,00
6202	0,00	0,00	0,00	0,00	0,00	0,00
6203	0,00	0,00	739,86	0,00	739,86	0,00
6209	0,00	0,00	0,00	0,00	0,00	0,00
6211	0,00	0,00	0,00	0,00	0,00	0,00
6218	0,00	0,00	0,00	0,00	0,00	0,00
6221	0,00	0,00	0,00	0,00	0,00	0,00
6224	0,00	0,00	0,00	0,00	0,00	0,00
6225	0,00	0,00	0,00	0,00	0,00	0,00
6226	0,00	0,00	0,00	0,00	0,00	0,00
6227	0,00	0,00	0,00	0,00	0,00	0,00
6229	0,00	0,00	0,00	0,00	0,00	0,00
6231	0,00	0,00	0,00	0,00	0,00	0,00
6232	0,00	0,00	0,00	0,00	0,00	0,00
6241	0,00	0,00	0,00	0,00	0,00	0,00
6242	0,00	0,00	0,00	0,00	0,00	0,00
6270	0,00	0,00	0,00	0,00	0,00	0,00
6271	0,00	0,00	0,00	0,00	0,00	0,00
6272	0,00	0,00	0,00	0,00	0,00	0,00
6273	0,00	0,00	0,00	0,00	0,00	0,00
6274	0,00	0,00	0,00	0,00	0,00	0,00
6275	0,00	0,00	0,00	0,00	0,00	0,00
6276	0,00	0,00	0,00	0,00	0,00	0,00
6277	0,00	0,00	0,00	0,00	0,00	0,00
6278	0,00	0,00	0,00	0,00	0,00	0,00
6279	0,00	0,00	0,00	0,00	0,00	0,00
6281	0,00	0,00	0,00	0,00	0,00	0,00
6282	0,00	0,00	0,00	0,00	0,00	0,00
6291	0,00	0,00	0,00	0,00	0,00	0,00
6292	0,00	0,00	0,00	0,00	0,00	0,00
6298	0,00	0,00	0,00	0,00	0,00	0,00
6401	0,00	0,00	0,00	0,00	0,00	0,00
6402	0,00	0,00	0,00	0,00	0,00	0,00
6411	0,00	0,00	0,00	0,00	0,00	0,00
6412	0,00	0,00	0,00	0,00	0,00	0,00
6421	0,00	0,00	0,00	0,00	0,00	0,00
6422	0,00	0,00	0,00	0,00	0,00	0,00
6423	0,00	0,00	0,00	0,00	0,00	0,00
6424	0,00	0,00	0,00	0,00	0,00	0,00
6425	0,00	0,00	0,00	0,00	0,00	0,00
6426	0,00	0,00	0,00	0,00	0,00	0,00
6427	0,00	0,00	0,00	0,00	0,00	0,00
6428	0,00	0,00	0,00	0,00	0,00	0,00
6430	0,00	0,00	0,00	0,00	0,00	0,00
6437	0,00	0,00	0,00	0,00	0,00	0,00
6438	0,00	0,00	0,00	0,00	0,00	0,00
6440	0,00	0,00	0,00	0,00	0,00	0,00

ЕБК код	"Сметки за средства от ЕС"		"Сметки за средства от ЕС"		"Сметки за средства от ЕС"	
	НАЧАЛНО САЛДО		ОБОРОТИ ПРЕЗ ГОДИНАТА		КРАЙНО САЛДО	
с / ка	ДЕБИТ	КРЕДИТ	Дебитен оборот	Кредитен оборот	ДЕБИТ	КРЕДИТ
2100						
6912	0,00	0,00	0,00	0,00	0,00	0,00
6915	0,00	0,00	0,00	0,00	0,00	0,00
6916	0,00	0,00	0,00	0,00	0,00	0,00
6917	0,00	0,00	0,00	0,00	0,00	0,00
6918	0,00	0,00	0,00	0,00	0,00	0,00
6992	0,00	0,00	199 962,00	0,00	199 962,00	0,00
6993	0,00	0,00	0,00	0,00	0,00	0,00
6994	0,00	0,00	0,00	0,00	0,00	0,00
6995	0,00	0,00	665 032,14	0,00	665 032,14	0,00
6996	0,00	0,00	0,00	0,00	0,00	0,00
6997	0,00	0,00	0,00	0,00	0,00	0,00
6998	0,00	0,00	385,76	0,00	385,76	0,00
Р-ел 7						
7011	0,00	0,00	0,00	0,00	0,00	0,00
7012	0,00	0,00	0,00	0,00	0,00	0,00
7013	0,00	0,00	0,00	0,00	0,00	0,00
7014	0,00	0,00	0,00	0,00	0,00	0,00
7041	0,00	0,00	0,00	0,00	0,00	0,00
7042	0,00	0,00	0,00	0,00	0,00	0,00
7043	0,00	0,00	0,00	0,00	0,00	0,00
7051	0,00	0,00	0,00	0,00	0,00	0,00
7052	0,00	0,00	0,00	0,00	0,00	0,00
7090	0,00	0,00	0,00	15 696,00	0,00	15 696,00
7110	0,00	0,00	0,00	0,00	0,00	0,00
7111	0,00	0,00	0,00	0,00	0,00	0,00
7112	0,00	0,00	0,00	0,00	0,00	0,00
7113	0,00	0,00	0,00	0,00	0,00	0,00
7114	0,00	0,00	0,00	0,00	0,00	0,00
7115	0,00	0,00	0,00	0,00	0,00	0,00
7121	0,00	0,00	0,00	0,00	0,00	0,00
7122	0,00	0,00	0,00	0,00	0,00	0,00
7123	0,00	0,00	0,00	0,00	0,00	0,00
7124	0,00	0,00	0,00	0,00	0,00	0,00
7131	0,00	0,00	0,00	0,00	0,00	0,00
7132	0,00	0,00	0,00	0,00	0,00	0,00
7133	0,00	0,00	0,00	0,00	0,00	0,00
7140	0,00	0,00	0,00	0,00	0,00	0,00
7141	0,00	0,00	0,00	0,00	0,00	0,00
7142	0,00	0,00	0,00	0,00	0,00	0,00
7144	0,00	0,00	0,00	0,00	0,00	0,00
7145	0,00	0,00	0,00	0,00	0,00	0,00
7146	0,00	0,00	0,00	0,00	0,00	0,00
7147	0,00	0,00	0,00	0,00	0,00	0,00
7149	0,00	0,00	0,00	0,00	0,00	0,00
7151	0,00	0,00	0,00	0,00	0,00	0,00
7159	0,00	0,00	0,00	0,00	0,00	0,00
7161	0,00	0,00	0,00	0,00	0,00	0,00
7162	0,00	0,00	0,00	0,00	0,00	0,00
7163	0,00	0,00	0,00	0,00	0,00	0,00
7170	0,00	0,00	0,00	0,00	0,00	0,00
7171	0,00	0,00	0,00	0,00	0,00	0,00
7172	0,00	0,00	0,00	0,00	0,00	0,00
7173	0,00	0,00	0,00	0,00	0,00	0,00
7174	0,00	0,00	0,00	0,00	0,00	0,00
7175	0,00	0,00	0,00	0,00	0,00	0,00
7176	0,00	0,00	0,00	0,00	0,00	0,00
7177	0,00	0,00	0,00	0,00	0,00	0,00
7178	0,00	0,00	0,00	0,00	0,00	0,00
7179	0,00	0,00	0,00	0,00	0,00	0,00
7180	0,00	0,00	0,00	0,00	0,00	0,00
7181	0,00	0,00	0,00	0,00	0,00	0,00
7182	0,00	0,00	0,00	0,00	0,00	0,00





ЕБК код 2100	"Сметки за средства от ЕС"		"Сметки за средства от ЕС"		"Сметки за средства от ЕС"	
	НАЧАЛНО САЛДО		ОБОРОТИ ПРЕЗ ГОДИНАТА		КРАЙНО САЛДО	
с / ка	ДЕБИТ	КРЕДИТ	Дебитен оборот	Кредитен оборот	ДЕБИТ	КРЕДИТ
7189	0,00	0,00	0,00	0,00	0,00	0,00
7190	0,00	0,00	0,00	0,00	0,00	0,00
7191	0,00	0,00	0,00	0,00	0,00	0,00
7192	0,00	0,00	0,00	0,00	0,00	0,00
7198	0,00	0,00	326 097,75	185 236,00	140 861,75	0,00
7199	0,00	0,00	0,00	0,00	0,00	0,00
7200	0,00	0,00	0,00	0,00	0,00	0,00
7211	0,00	0,00	0,00	0,00	0,00	0,00
7212	0,00	0,00	0,00	0,00	0,00	0,00
7215	0,00	0,00	0,00	0,00	0,00	0,00
7216	0,00	0,00	0,00	0,00	0,00	0,00
7217	0,00	0,00	0,00	0,00	0,00	0,00
7218	0,00	0,00	0,00	0,00	0,00	0,00
7219	0,00	0,00	0,00	0,00	0,00	0,00
7220	0,00	0,00	0,00	0,00	0,00	0,00
7221	0,00	0,00	0,00	0,00	0,00	0,00
7222	0,00	0,00	0,00	0,00	0,00	0,00
7223	0,00	0,00	0,00	0,00	0,00	0,00
7224	0,00	0,00	0,00	0,00	0,00	0,00
7226	0,00	0,00	0,00	0,00	0,00	0,00
7231	0,00	0,00	0,00	0,00	0,00	0,00
7232	0,00	0,00	0,00	0,00	0,00	0,00
7241	0,00	0,00	0,00	0,00	0,00	0,00
7242	0,00	0,00	0,00	0,00	0,00	0,00
7250	0,00	0,00	0,00	0,00	0,00	0,00
7251	0,00	0,00	0,00	0,00	0,00	0,00
7252	0,00	0,00	0,00	0,00	0,00	0,00
7258	0,00	0,00	0,00	0,00	0,00	0,00
7270	0,00	0,00	0,00	0,00	0,00	0,00
7271	0,00	0,00	0,00	0,00	0,00	0,00
7274	0,00	0,00	0,00	0,00	0,00	0,00
7275	0,00	0,00	0,00	0,00	0,00	0,00
7277	0,00	0,00	0,00	0,00	0,00	0,00
7278	0,00	0,00	0,00	0,00	0,00	0,00
7282	0,00	0,00	0,00	0,00	0,00	0,00
7289	0,00	0,00	0,00	0,00	0,00	0,00
7291	0,00	0,00	0,00	0,00	0,00	0,00
7292	0,00	0,00	0,00	0,00	0,00	0,00
7298	0,00	0,00	0,00	0,00	0,00	0,00
7313	0,00	0,00	0,00	0,00	0,00	0,00
7319	0,00	0,00	0,00	0,00	0,00	0,00
7381	0,00	0,00	0,00	0,00	0,00	0,00
7382	0,00	0,00	0,00	0,00	0,00	0,00
7383	0,00	0,00	0,00	0,00	0,00	0,00
7384	0,00	0,00	0,00	0,00	0,00	0,00
7385	0,00	0,00	0,00	0,00	0,00	0,00
7386	0,00	0,00	0,00	0,00	0,00	0,00
7387	0,00	0,00	0,00	0,00	0,00	0,00
7388	0,00	0,00	0,00	0,00	0,00	0,00
7391	0,00	0,00	0,00	0,00	0,00	0,00
7392	0,00	0,00	13,12	(13,70)	13,12	(13,70)
7400	0,00	0,00	0,00	0,00	0,00	0,00
7401	0,00	0,00	0,00	0,00	0,00	0,00
7402	0,00	0,00	(2 955 581.72)	0,00	(2 955 581.72)	0,00
7403	0,00	0,00	(5 660 361.83)	4 659 417,22	(10 319 779.05)	0,00
7404	0,00	0,00	0,00	0,00	0,00	0,00
7405	0,00	0,00	0,00	0,00	0,00	0,00
7406	0,00	0,00	0,00	0,00	0,00	0,00
7407	0,00	0,00	0,00	0,00	0,00	0,00
7408	0,00	0,00	0,00	0,00	0,00	0,00
7409	0,00	0,00	0,00	0,00	0,00	0,00
7411	0,00	0,00	0,00	87,42	0,00	87,42

ЕБК код	"Сметки за средства от ЕС"		"Сметки за средства от ЕС"		"Сметки за средства от ЕС"	
	НАЧАЛНО САЛДО		ОБОРОТИ ПРЕЗ ГОДИНАТА		КРАЙНО САЛДО	
с / ка	ДЕБИТ	КРЕДИТ	Дебитен оборот	Кредитен оборот	ДЕБИТ	КРЕДИТ
2100						
7412	0,00	0,00	0,00	0,00	0,00	0,00
7413	0,00	0,00	0,00	0,00	0,00	0,00
7414	0,00	0,00	0,00	0,00	0,00	0,00
7419	0,00	0,00	0,00	0,00	0,00	0,00
7450	0,00	0,00	0,00	0,00	0,00	0,00
7471	0,00	0,00	0,00	0,00	0,00	0,00
7472	0,00	0,00	0,00	0,00	0,00	0,00
7473	0,00	0,00	0,00	0,00	0,00	0,00
7474	0,00	0,00	0,00	0,00	0,00	0,00
7481	0,00	0,00	0,00	0,00	0,00	0,00
7482	0,00	0,00	0,00	1 574 103,71	0,00	1 574 103,71
7483	0,00	0,00	0,00	11 781 061,31	0,00	11 781 061,31
7484	0,00	0,00	0,00	0,00	0,00	0,00
7485	0,00	0,00	0,00	0,00	0,00	0,00
7486	0,00	0,00	0,00	0,00	0,00	0,00
7487	0,00	0,00	0,00	0,00	0,00	0,00
7488	0,00	0,00	0,00	0,00	0,00	0,00
7491	0,00	0,00	0,00	0,00	0,00	0,00
7492	0,00	0,00	0,00	0,00	0,00	0,00
7493	0,00	0,00	0,00	0,00	0,00	0,00
7494	0,00	0,00	0,00	0,00	0,00	0,00
7499	0,00	0,00	0,00	0,00	0,00	0,00
7500	0,00	0,00	0,00	0,00	0,00	0,00
7501	0,00	0,00	0,00	0,00	0,00	0,00
7502	0,00	0,00	4 437 226,00	4 437 226,00	0,00	0,00
7511	0,00	0,00	0,00	0,00	0,00	0,00
7519	0,00	0,00	0,00	0,00	0,00	0,00
7522	0,00	0,00	0,00	0,00	0,00	0,00
7524	0,00	0,00	34 769 607,24	67 725 547,65	0,00	32 955 940,41
7525	0,00	0,00	0,00	0,00	0,00	0,00
7532	0,00	0,00	0,00	0,00	0,00	0,00
7534	0,00	0,00	1 699 719,83	278 534 769,34	0,00	276 835 049,51
7535	0,00	0,00	9 714 485,30	30 638,02	9 683 847,28	0,00
7582	0,00	0,00	0,00	0,00	0,00	0,00
7584	0,00	0,00	0,00	0,00	0,00	0,00
7585	0,00	0,00	0,00	0,00	0,00	0,00
7591	0,00	0,00	0,00	0,00	0,00	0,00
7595	0,00	0,00	0,00	797 256,55	0,00	797 256,55
7596	0,00	0,00	0,00	1 376 687,39	0,00	1 376 687,39
7597	0,00	0,00	0,00	549 814,60	0,00	549 814,60
7598	0,00	0,00	0,00	310 949,35	0,00	310 949,35
7599	0,00	0,00	3 038 347,32	0,00	3 038 347,32	0,00
7600	0,00	0,00	0,00	0,00	0,00	0,00
7601	0,00	0,00	16 087 671,00	16 087 671,00	0,00	0,00
7602	0,00	0,00	182 268,59	327 207,97	0,00	144 939,38
7603	0,00	0,00	0,00	0,00	0,00	0,00
7609	0,00	0,00	0,00	0,00	0,00	0,00
7612	0,00	0,00	0,00	0,00	0,00	0,00
7613	0,00	0,00	0,00	0,00	0,00	0,00
7614	0,00	0,00	0,00	0,00	0,00	0,00
7615	0,00	0,00	0,00	0,00	0,00	0,00
7617	0,00	0,00	0,00	0,00	0,00	0,00
7618	0,00	0,00	0,00	0,00	0,00	0,00
7642	0,00	0,00	0,00	0,00	0,00	0,00
7643	0,00	0,00	0,00	0,00	0,00	0,00
7644	0,00	0,00	0,00	0,00	0,00	0,00
7645	0,00	0,00	0,00	0,00	0,00	0,00
7647	0,00	0,00	0,00	0,00	0,00	0,00
7648	0,00	0,00	0,00	0,00	0,00	0,00
7652	0,00	0,00	0,00	0,00	0,00	0,00
7653	0,00	0,00	0,00	0,00	0,00	0,00
7654	0,00	0,00	0,00	0,00	0,00	0,00
7655	0,00	0,00	0,00	0,00	0,00	0,00
7657	0,00	0,00	0,00	0,00	0,00	0,00

ЕБК код	"Сметки за средства от ЕС"		"Сметки за средства от ЕС"		"Сметки за средства от ЕС"	
	НАЧАЛНО САЛДО		ОБОРОТИ ПРЕЗ ГОДИНАТА		КРАЙНО САЛДО	
	с / ка	ДЕБИТ	КРЕДИТ	Дебитен оборот	Кредитен оборот	ДЕБИТ
2100						
7658	0,00	0,00	0,00	0,00	0,00	0,00
7672	0,00	0,00	0,00	0,00	0,00	0,00
7673	0,00	0,00	0,00	0,00	0,00	0,00
7674	0,00	0,00	0,00	0,00	0,00	0,00
7675	0,00	0,00	0,00	0,00	0,00	0,00
7677	0,00	0,00	0,00	0,00	0,00	0,00
7678	0,00	0,00	0,00	0,00	0,00	0,00
7682	0,00	0,00	0,00	0,00	0,00	0,00
7684	0,00	0,00	0,00	0,00	0,00	0,00
7685	0,00	0,00	0,00	0,00	0,00	0,00
7689	0,00	0,00	0,00	0,00	0,00	0,00
7692	0,00	0,00	0,00	0,00	0,00	0,00
7693	0,00	0,00	0,00	0,00	0,00	0,00
7694	0,00	0,00	0,00	0,00	0,00	0,00
7695	0,00	0,00	0,00	0,00	0,00	0,00
7697	0,00	0,00	0,00	0,00	0,00	0,00
7698	0,00	0,00	0,00	0,00	0,00	0,00
7699	0,00	0,00	0,00	0,00	0,00	0,00
7801	0,00	0,00	0,00	0,00	0,00	0,00
7802	0,00	0,00	0,00	0,00	0,00	0,00
7803	0,00	0,00	0,00	0,00	0,00	0,00
7804	0,00	0,00	0,00	0,00	0,00	0,00
7807	0,00	0,00	0,00	0,00	0,00	0,00
7808	0,00	0,00	0,00	0,00	0,00	0,00
7901	0,00	0,00	0,00	0,00	0,00	0,00
7902	0,00	0,00	0,00	0,00	0,00	0,00
7903	0,00	0,00	0,00	0,00	0,00	0,00
7904	0,00	0,00	0,00	0,00	0,00	0,00
7905	0,00	0,00	0,00	0,00	0,00	0,00
7906	0,00	0,00	0,00	0,00	0,00	0,00
7911	0,00	0,00	0,00	0,00	0,00	0,00
7912	0,00	0,00	0,00	0,00	0,00	0,00
7915	0,00	0,00	0,00	0,00	0,00	0,00
7916	0,00	0,00	0,00	0,00	0,00	0,00
7917	0,00	0,00	0,00	0,00	0,00	0,00
7918	0,00	0,00	0,00	0,00	0,00	0,00
7922	0,00	0,00	0,00	0,00	0,00	0,00
7923	0,00	0,00	0,00	0,00	0,00	0,00
7924	0,00	0,00	0,00	0,00	0,00	0,00
7925	0,00	0,00	0,00	0,00	0,00	0,00
7926	0,00	0,00	0,00	0,00	0,00	0,00
7992	0,00	0,00	0,00	687 887,03	0,00	687 887,03
7993	0,00	0,00	0,00	209,24	0,00	209,24
7994	0,00	0,00	0,00	0,02	0,00	0,02
7995	0,00	0,00	0,00	0,00	0,00	0,00
7996	0,00	0,00	0,00	0,00	0,00	0,00
7997	0,00	0,00	0,00	0,00	0,00	0,00
7998	0,00	0,00	0,00	222 269,73	0,00	222 269,73
1-7	120 576 852,44	120 576 852,44	896 756 227,74	896 756 227,74	424 032 742,34	424 032 742,34

Р-сл 9						
9110	0,00	0,00	0,00	0,00	0,00	0,00
9120	0,00	0,00	0,00	0,00	0,00	0,00
9130	0,00	0,00	0,00	0,00	0,00	0,00
9200	0,00	571 103 139,24	299 109 831,92	402 120 171,48	0,00	674 113 478,80
9208	0,00	0,00	0,00	0,00	0,00	0,00
9211	0,00	0,00	0,00	0,00	0,00	0,00
9212	0,00	0,00	0,00	0,00	0,00	0,00
9214	83 005 690,24	0,00	75 621 004,13	59 478 227,07	99 148 467,30	0,00
9215	0,00	0,00	0,00	0,00	0,00	0,00
9216	0,00	0,00	0,00	0,00	0,00	0,00
9221	0,00	0,00	0,00	0,00	0,00	0,00
9222	0,00	0,00	0,00	0,00	0,00	0,00
9231	0,00	0,00	0,00	0,00	0,00	0,00
9233	0,00	0,00	0,00	0,00	0,00	0,00

ЕБК код 2100	"Сметки за средства от ЕС"		"Сметки за средства от ЕС"		"Сметки за средства от ЕС"	
	НАЧАЛНО САЛДО		ОБОРОТИ ПРЕЗ ГОДИНАТА		КРАЙНО САЛДО	
с / ка	ДЕБИТ	КРЕДИТ	Дебитен оборот	Кредитен оборот	ДЕБИТ	КРЕДИТ
9289	1 278 397 805,54	0,00	45 347 638,80	258 260 365,88	1 065 485 078,46	0,00
9295	0,00	0,00	0,00	0,00	0,00	0,00
9299	0,00	0,00	0,00	0,00	0,00	0,00
9800	0,00	0,00	401 507 246,79	0,00	401 507 246,79	0,00
9801	0,00	0,00	529 423,49	0,00	529 423,49	0,00
9803	0,00	0,00	0,00	285 678 878,99	0,00	285 678 878,99
9804	0,00	0,00	273 705,70	8 112 977,46	147 955,12	7 987 226,88
9805	0,00	0,00	0,00	0,00	0,00	0,00
9806	0,00	0,00	0,00	0,00	0,00	0,00
9808	0,00	0,00	339 218,99	4 494 226,98	3 835,29	4 158 843,28
9809	0,00	0,00	0,00	1 353 171,98	0,00	1 353 171,98
9860	0,00	0,00	0,00	311 273 504,85	0,00	311 273 504,85
9909	18 042,00	0,00	0,00	18 042,00	0,00	0,00
9911	0,00	0,00	0,00	0,00	0,00	0,00
9912	0,00	0,00	0,00	0,00	0,00	0,00
9913	0,00	0,00	0,00	0,00	0,00	0,00
9914	0,00	0,00	0,00	0,00	0,00	0,00
9915	0,00	0,00	0,00	0,00	0,00	0,00
9916	0,00	0,00	0,00	0,00	0,00	0,00
9917	0,00	0,00	0,00	0,00	0,00	0,00
9918	0,00	0,00	0,00	0,00	0,00	0,00
9919	0,00	0,00	0,00	0,00	0,00	0,00
9921	0,00	0,00	0,00	0,00	0,00	0,00
9922	0,00	0,00	0,00	0,00	0,00	0,00
9923	0,00	0,00	0,00	0,00	0,00	0,00
9924	0,00	0,00	0,00	0,00	0,00	0,00
9925	0,00	0,00	0,00	0,00	0,00	0,00
9926	0,00	0,00	0,00	0,00	0,00	0,00
9928	0,00	0,00	0,00	0,00	0,00	0,00
9929	0,00	0,00	0,00	0,00	0,00	0,00
9940	0,00	0,00	0,00	1 412 828,74	0,00	1 412 828,74
9941	0,00	0,00	0,00	52 441 687,22	0,00	52 441 687,22
9944	0,00	0,00	1 129,74	243 661 878,06	0,00	243 660 748,32
9945	0,00	0,00	0,00	0,00	0,00	0,00
9946	0,00	0,00	0,00	168 324,16	0,00	168 324,16
9947	0,00	0,00	0,00	0,00	0,00	0,00
9948	0,00	0,00	0,00	0,00	0,00	0,00
9949	0,00	0,00	0,00	3 333 010,93	0,00	3 333 010,93
9978	52 855 881,63	0,00	273 566 123,72	272 650 578,80	53 771 426,55	0,00
9979	0,00	0,00	0,00	0,00	0,00	0,00
9989	0,00	1 414 277 419,41	590 407 213,75	394 534 766,65	0,00	1 218 404 972,31
9	571 103 139,24	0,00	612 291 233,96	1 129,74	1 183 393 243,46	0,00
9	1 985 380 558,65	1 985 380 558,65	2 298 993 770,99	2 298 993 770,99	2 803 986 676,46	2 803 986 676,46
Общо	2 105 957 411,09	2 105 957 411,09	3 195 749 998,73	3 195 749 998,73	3 228 019 418,80	3 228 019 418,80

ЕБК код	"Други сметки и дейности"		"Други сметки и дейности"		"Други сметки и дейности"	
	НАЧАЛНО САЛДО		ОБОРОТИ ПРЕЗ ГОДИНАТА		КРАЙНО САЛДО	
с / ка	ДЕБИТ	КРЕДИТ	Дебитен оборот	Кредитен оборот	ДЕБИТ	КРЕДИТ
2100	11 554 846 241,67	11 554 846 241,67	4 569 535 953,77	4 569 535 953,77	11 227 989 384,80	11 227 989 384,80
1 - 9						
1001	1 898 739,71	6 200 644 314,87			0,00	6 198 745 575,16
1101	861 084 937,71	2 133 069 115,02			0,00	1 271 984 177,31
1201	x	x	x	x	x	x
1511	x	x	x	x	x	x
1517	x	x	x	x	x	x
1521	x	x	x	x	x	x
1523	x	x	x	x	x	x
1527	x	x	x	x	x	x
1581	x	x	x	x	x	x
1587	x	x	x	x	x	x
1591	x	x	x	x	x	x
1593	x	x	x	x	x	x
1621	x	x	x	x	x	x
1623	x	x	x	x	x	x
1625	x	x	x	x	x	x
1651	x	x	x	x	x	x
1652	x	x	x	x	x	x
1654	x	x	x	x	x	x
1655	x	x	x	x	x	x
1657	x	x	x	x	x	x
1658	x	x	x	x	x	x
1661	x	x	x	x	x	x
1663	x	x	x	x	x	x
1664	x	x	x	x	x	x
1666	x	x	x	x	x	x
1667	x	x	x	x	x	x
1669	x	x	x	x	x	x
1681	x	x	x	x	x	x
1685	x	x	x	x	x	x
1686	x	x	x	x	x	x
1688	x	x	x	x	x	x
1689	x	x	x	x	x	x
1701	x	x	x	x	x	x
1702	x	x	x	x	x	x
1707	x	x	x	x	x	x
1708	x	x	x	x	x	x
1911	x	x	x	x	x	x
1912	x	x	x	x	x	x
1913	x	x	x	x	x	x
1917	x	x	x	x	x	x
1918	x	x	x	x	x	x
1921	x	x	x	x	x	x
1922	x	x	x	x	x	x
1923	x	x	x	x	x	x
1924	x	x	x	x	x	x
1927	x	x	x	x	x	x
1928	x	x	x	x	x	x
1991	x	x	x	x	x	x
1992	x	x	x	x	x	x
1993	x	x	x	x	x	x
1994	x	x	x	x	x	x
1995	x	x	x	x	x	x
1996	x	x	x	x	x	x
1997	x	x	x	x	x	x
1998	x	x	x	x	x	x
Р-сл 2						
2010		x			0,00	x
2020		x			0,00	x
2031		x			0,00	x
2032		x			0,00	x
2038		x			0,00	x
2039		x			0,00	x

ЕБК код	"Други сметки и дейности"		"Други сметки и дейности"		"Други сметки и дейности"	
	НАЧАЛНО САЛДО		ОБОРОТИ ПРЕЗ ГОДИНАТА		КРАЙНО САЛДО	
с / ка	ДЕБИТ	КРЕДИТ	Дебитен оборот	Кредитен оборот	ДЕБИТ	КРЕДИТ
2100						
2041		x				
2049		x				
2051		x				
2059		x				
2060		x				
2071	887 214 294,37	x	478 604 804,17	730 557 539,87	635 261 558,67	x
2079		x			0,00	x
2091		x			0,00	x
2099	343 490,70	x			343 490,70	x
2101		x			0,00	x
2102		x			0,00	x
2107		x			0,00	x
2109		x			0,00	x
2201	16 929 355,14	x	308 910,27	262 010,95	16 976 254,46	x
2202	7 539 501 651,70	x	756 214 594,32	132 989 213,85	8 162 727 032,17	x
2203		x			0,00	x
2204	22 545,69	x			22 545,69	x
2412	x	x	x	x	x	0,00
2413	x	x	x	x	x	0,00
2414	x	x	x	x	x	0,00
5	x	x	x	x	x	0,00
2416	x	x	x	x	x	0,00
2417	x	1 120 698 610,05	11 448 133,36	583 238 932,74	x	1 692 489 409,43
2419	x	7 633,08		7 633,12	x	15 266,20
2420	x	x	x	x	x	0,00
Р-ел 3						
3010		x			0,00	x
3020		x			0,00	x
3030		x			0,00	x
3040		x			0,00	x
3100		x			0,00	x
3210		x			0,00	x
3220		x			0,00	x
3310		x			0,00	x
3320		x			0,00	x
3330		x			0,00	x
Р-ел 4						
4010	x				x	0,00
4020		x			0,00	0,00
4030	x				x	0,00
4050	x				0,00	0,00
4052		x			x	0,00
4057					0,00	x
4058					0,00	0,00
4071	x				0,00	0,00
4072		x			x	0,00
4110		x			0,00	x
4120	x				0,00	x
4130		x			x	0,00
4140	x				0,00	x
4211	x				x	0,00
4213		x			x	0,00
4222	x				0,00	x
4224		x			x	0,00
4230	x				0,00	x
4241	x				x	0,00
4243		x			x	0,00
4252	x				0,00	x
4254		x			x	0,00
4261		x			0,00	x
4262		x			0,00	x
4271	x				0,00	x
4272	x				x	0,00

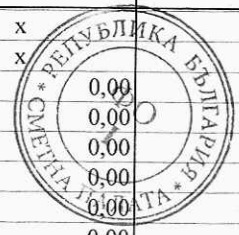
ЕБК код	"Други сметки и дейности"		"Други сметки и дейности"		"Други сметки и дейности"	
	НАЧАЛНО САЛДО		ОБОРОТИ ПРЕЗ ГОДИНАТА		КРАЙНО САЛДО	
с / ка	ДЕБИТ	КРЕДИТ	Дебитен оборот	Кредитен оборот	ДЕБИТ	КРЕДИТ
2100						
4279		x			0,00	
4281	x				x	0,00
4282	x				x	0,00
4287		x			0,00	x
4288		x			0,00	x
4291	x				x	0,00
4299		x			0,00	x
4301		x			0,00	x
4303		x			0,00	x
4311	x				x	0,00
4313	x				x	0,00
4321		x			0,00	x
4322		x			0,00	x
4327		x			0,00	x
4328		x			0,00	x
4331		x			0,00	x
4332		x			0,00	x
4351		x			0,00	x
4352		x			0,00	x
4360					0,00	0,00
		x			0,00	x
4372		x			0,00	x
4373		x			0,00	x
4374		x			0,00	x
4375		x			0,00	x
4376		x			0,00	x
4379		x			0,00	x
4381		x			0,00	x
4382		x			0,00	x
4383		x			0,00	x
4384		x			0,00	x
4385		x			0,00	x
4393	x				x	0,00
4397	x				x	0,00
4398	x				x	0,00
4500			966 000 000,00	966 000 000,00	0,00	0,00
4501	x	x	x	x	x	x
4502		1 349 856 000,00	350 962 400,82	483 000 000,00	0,00	1 481 893 599,18
4503					0,00	0,00
4510					0,00	0,00
4					0,00	0,00
4512					0,00	0,00
4518					0,00	0,00
4520	x				x	0,00
4522		x			0,00	x
4523	x				x	0,00
4544	x				x	0,00
4545		x			0,00	x
4547		x			0,00	x
4548	x				x	0,00
4555					0,00	0,00
4556					0,00	0,00
4557					0,00	0,00
4558					0,00	0,00
4560	x				x	0,00
4567		x			0,00	x
4568	x				x	0,00
4598	x				x	0,00
4599					0,00	0,00
4611					0,00	0,00
4612					0,00	0,00
4614					0,00	0,00
4615					0,00	0,00
4622					0,00	0,00



ЕБК код	"Други сметки и дейности"		"Други сметки и дейности"		"Други сметки и дейности"	
	НАЧАЛНО САЛДО		ОБОРОТИ ПРЕЗ ГОДИНАТА		КРАЙНО САЛДО	
с / ка	ДЕБИТ	КРЕДИТ	Дебитен оборот	Кредитен оборот	ДЕБИТ	КРЕДИТ
4624					0,00	0,00
4625					0,00	0,00
4630					0,00	0,00
4651					0,00	0,00
4655					0,00	0,00
4659					0,00	0,00
4671					0,00	0,00
4672					0,00	0,00
4674					0,00	0,00
4675					0,00	0,00
4679					0,00	0,00
4682					0,00	0,00
4684					0,00	0,00
4685					0,00	0,00
4691	43 899,38	x			43 899,38	x
4692	x				x	0,00
4693		x			0,00	x
4694	x				x	0,00
4695		x			0,00	x
4696	x				x	0,00
0	x				x	0,00
4831	x	750 570 568,65	489 328 813,57	3 622 694,86	x	264 864 449,94
4832	x				x	0,00
4835	x				x	0,00
4841		x			0,00	x
4843		x			0,00	x
4844		x			0,00	x
4845	x				x	0,00
4847	x				x	0,00
4848	x				x	0,00
4851	x				x	0,00
4852		x			0,00	x
4853	x				x	0,00
4854	x				x	0,00
4857		x			0,00	x
4858		x			0,00	x
4861	x				x	0,00
4862	x				x	0,00
4863	x				x	0,00
4864	x				x	0,00
5		x			0,00	x
4866		x			0,00	x
4867		x			0,00	x
4868		x			0,00	x
4871		x			0,00	x
4872		x			0,00	x
4877	x				x	0,00
4878	x				x	0,00
4885		x			0,00	x
4886		x			0,00	x
4887	21 901,45	x			21 901,45	x
4888		x			0,00	x
4895	x				x	0,00
4896	x				x	0,00
4897	x				x	0,00
4898	x				x	0,00
4911	x				x	0,00
4915	x				x	0,00
4916	x				x	0,00
4917	x				x	0,00
4918	x				x	0,00
4940	x				x	0,00
4951	x	x	x	x	x	0,00
4955	x	x	x	x	x	0,00



ЕБК код	"Други сметки и дейности"		"Други сметки и дейности"		"Други сметки и дейности"	
	НАЧАЛНО САЛДО		ОБОРОТИ ПРЕЗ ГОДИНАТА		КРАЙНО САЛДО	
с / ка	ДЕБИТ	КРЕДИТ	Дебитен оборот	Кредитен оборот	ДЕБИТ	КРЕДИТ
2100						
4956	x	x	x	x	x	0,00
4957	x	x	x	x	x	0,00
4960						0,00
4961						0,00
4962						0,00
4970						0,00
4971						0,00
4972						0,00
4973						0,00
4974						0,00
4975						0,00
4976						0,00
4978	147 408 489,00		(97 483 807,90)		49 924 681,10	0,00
4979						0,00
4980		x				x
4989	x				x	0,00
Р-ел 5						
5000	x	x	x	x	0,00	x
5001		x			0,00	x
5002		x			0,00	x
5003	x	x	x	x	0,00	x
5006	x	x	x	x	0,00	x
5007		x			0,00	x
5008		x			0,00	x
5009	x	x	x	x	0,00	x
5011		x	18,00	18,00	0,00	x
5012		x			0,00	x
5013	2 100 376 936,82	x	837 585 077,68	1 191 252 850,60	1 746 709 163,90	x
5014		x			0,00	x
5015		x			0,00	x
5016		x			0,00	x
5017		x			0,00	x
5018		x			0,00	x
5022		x			0,00	x
5024		x			0,00	x
5026		x			0,00	x
5028		x			0,00	x
5071		x			0,00	x
5073		x			0,00	x
5078		x			0,00	x
5004		x			0,00	x
5091		x			0,00	x
5092		x			0,00	x
5111		x			0,00	x
5112		x			0,00	x
5113		x			0,00	x
5114		x			0,00	x
5121		x			0,00	x
5122		x			0,00	x
5123		x			0,00	x
5124		x			0,00	x
5131		x			0,00	x
5139					0,00	0,00
5141		x			0,00	x
5142		x			0,00	x
5143		x			0,00	x
5144		x			0,00	x
5145					0,00	0,00
5146					0,00	0,00
5147					0,00	0,00
5148					0,00	0,00
5181		x			0,00	x
5184		x			0,00	x



ЕБК код	"Други сметки и дейности"		"Други сметки и дейности"		"Други сметки и дейности"	
	НАЧАЛНО САЛДО		ОБОРОТИ ПРЕЗ ГОДИНАТА		КРАЙНО САЛДО	
с / ка	ДЕБИТ	КРЕДИТ	Дебитен оборот	Кредитен оборот	ДЕБИТ	КРЕДИТ
2100						
5186		x			0,00	
5188		x			0,00	
5189		x			0,00	
5191		x			0,00	
5192	x				x	0,00
5197		x			0,00	x
5198		x			0,00	x
5211		x			0,00	x
5213		x			0,00	x
5215		x			0,00	x
5217		x			0,00	x
5221					0,00	0,00
5223					0,00	0,00
5231		x			0,00	x
5235		x			0,00	x
5311		x			0,00	x
5312		x			0,00	x
5313		x			0,00	x
5314		x			0,00	x
5315		x			0,00	x
5317		x			0,00	x
5318		x			0,00	x
5319		x			0,00	x
5321		x			0,00	x
5322		x			0,00	x
5323		x			0,00	x
5381		x			0,00	x
5382		x			0,00	x
5383		x			0,00	x
5384		x			0,00	x
5391	x				x	0,00
5392	x				x	0,00
5393	x				x	0,00
5398	x				x	0,00
5811		x			0,00	x
5812		x			0,00	x
5814		x			0,00	x
5815		x			0,00	x
5817		x			0,00	x
5823		x			0,00	x
5826		x			0,00	x
5829		x			0,00	x
5881		x			0,00	x
5882		x			0,00	x
5889		x			0,00	x
5891	x				x	0,00
5892	x				x	0,00
5894	x				x	0,00
Р-ел 6						
6010	x	x			0,00	0,00
6011	x	x			0,00	0,00
6012	x	x			0,00	0,00
6013	x	x			0,00	0,00
6014	x	x			0,00	0,00
6015	x	x			0,00	0,00
6016	x	x			0,00	0,00
6017	x	x			0,00	0,00
6018	x	x			0,00	0,00
6019	x	x			0,00	0,00
6021	x	x			0,00	0,00
6022	x	x			0,00	0,00
6023	x	x			0,00	0,00



ЕБК код	"Други сметки и дейности"		"Други сметки и дейности"		"Други сметки и дейности"	
	НАЧАЛНО САЛДО		ОБОРОТИ ПРЕЗ ГОДИНАТА		КРАЙНО САЛДО	
с / ка	ДЕБИТ	КРЕДИТ	Дебитен оборот	Кредитен оборот	ДЕБИТ	КРЕДИТ
2100						
6025	x	x			0,00	0,00
6026	x	x			0,00	0,00
6027	x	x			0,00	0,00
6028	x	x			0,00	0,00
6029	x	x			0,00	0,00
6030	x	x	x	x	0,00	0,00
6032	x	x	x	x	0,00	0,00
6033	x	x	x	x	0,00	0,00
6034	x	x	x	x	0,00	0,00
6035	x	x	x	x	0,00	0,00
6036	x	x	x	x	0,00	0,00
6037	x	x	566 731 149,72		566 731 149,72	0,00
6039	x	x	7 633,12		7 633,12	0,00
6041	x	x			0,00	0,00
6042	x	x			0,00	0,00
6043	x	x			0,00	0,00
6044	x	x			0,00	0,00
6046	x	x			0,00	0,00
6047	x	x			0,00	x
6048	x	x			x	0,00
6051	x	x			0,00	0,00
6052	x	x			0,00	0,00
6054	x	x			0,00	0,00
6055	x	x			0,00	0,00
6056	x	x			0,00	0,00
6058	x	x			0,00	0,00
6059	x	x			0,00	0,00
6061	x	x			0,00	0,00
6062	x	x			0,00	0,00
6063	x	x			0,00	0,00
6064	x	x			0,00	0,00
6065	x	x			0,00	0,00
6067	x	x			0,00	0,00
6068	x	x			0,00	0,00
6069	x	x			0,00	0,00
6071	x	x			0,00	0,00
6072	x	x			0,00	0,00
6073	x	x			0,00	0,00
6074	x	x			0,00	0,00
6076	x	x	x	x	0,00	0,00
6077	x	x	x	x	0,00	0,00
6078	x	x	x	x	0,00	0,00
6079	x	x	x	x	0,00	0,00
6080	x	x		(97 483 807,90)	0,00	(97 483 807,90)
6081	x	x			0,00	0,00
6082	x	x			0,00	0,00
6087	x	x			0,00	0,00
6089	x	x			0,00	0,00
6090	x	x			0,00	0,00
6091	x	x			0,00	0,00
6092	x	x			0,00	0,00
6093	x	x			0,00	0,00
6094	x	x			0,00	0,00
6095	x	x			0,00	0,00
6096	x	x			0,00	0,00
6098	x	x			0,00	0,00
6099	x	x			0,00	0,00
6111	x	x			0,00	0,00
6112	x	x			0,00	0,00
6113	x	x			0,00	0,00
6114	x	x			0,00	0,00
6115	x	x			0,00	0,00



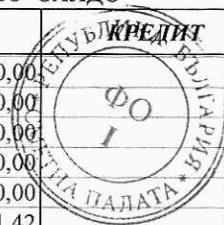
ЕБК код 2100	"Други сметки и дейности"		"Други сметки и дейности"		"Други сметки и дейности"	
	НАЧАЛНО САЛДО		ОБОРОТИ ПРЕЗ ГОДИНАТА		КРАЙНО САЛДО	
с / ка	ДЕБИТ	КРЕДИТ	Дебитен оборот	Кредитен оборот	ДЕБИТ	КРЕДИТ
6131	x	x			0,00	0,00
6132	x	x			0,00	0,00
6133	x	x			0,00	0,00
6140	x	x			0,00	0,00
6141	x	x			0,00	0,00
6142	x	x			0,00	0,00
6143	x	x			0,00	0,00
6144	x	x			0,00	0,00
6145	x	x			0,00	0,00
6146	x	x			0,00	0,00
6147	x	x			0,00	0,00
6149	x	x			0,00	0,00
6151	x	x			0,00	0,00
6159	x	x			0,00	0,00
6161	x	x			0,00	0,00
6162	x	x			0,00	0,00
6163	x	x			0,00	0,00
6201	x	x			0,00	0,00
6202	x	x			0,00	0,00
6203	x	x			0,00	0,00
6209	x	x			0,00	0,00
6211	x	x			0,00	0,00
6218	x	x			0,00	0,00
6221	x	x			0,00	0,00
6224	x	x			0,00	0,00
6225	x	x			0,00	0,00
6226	x	x			0,00	0,00
6227	x	x			0,00	0,00
6229	x	x			0,00	0,00
6231	x	x			0,00	0,00
6232	x	x			0,00	0,00
6241	x	x			0,00	0,00
6242	x	x			0,00	0,00
6270	x	x			0,00	0,00
6271	x	x			0,00	0,00
6272	x	x			0,00	0,00
6273	x	x			0,00	0,00
6274	x	x			0,00	0,00
6275	x	x			0,00	0,00
6276	x	x			0,00	0,00
6277	x	x			0,00	0,00
6278	x	x			0,00	0,00
6279	x	x			0,00	0,00
6281	x	x			0,00	0,00
6282	x	x			0,00	0,00
6291	x	x			0,00	0,00
6292	x	x			0,00	0,00
6298	x	x			0,00	0,00
6401	x	x			0,00	0,00
6402	x	x			0,00	0,00
6411	x	x			0,00	0,00
6412	x	x			0,00	0,00
6421	x	x			0,00	0,00
6422	x	x			0,00	0,00
6423	x	x			0,00	0,00
6424	x	x			0,00	0,00
6425	x	x			0,00	0,00
6426	x	x			0,00	0,00
6427	x	x			0,00	0,00
6428	x	x			0,00	0,00
6430	x	x			0,00	0,00
6437	x	x			0,00	0,00
6438	x	x			0,00	0,00
6440	x	x			0,00	0,00



ЕБК код 2100	"Други сметки и дейности"		"Други сметки и дейности"		"Други сметки и дейности"	
	НАЧАЛНО САЛДО		ОБОРОТИ ПРЕЗ ГОДИНАТА		КРАЙНО САЛДО	
с / ка	ДЕБИТ	КРЕДИТ	Дебитен оборот	Кредитен оборот	ДЕБИТ	КРЕДИТ
6441	x	x			0,00	0,00
6442	x	x			0,00	0,00
6443	x	x			0,00	0,00
6444	x	x			0,00	0,00
6445	x	x			0,00	0,00
6446	x	x			0,00	0,00
6447	x	x			0,00	0,00
6448	x	x			0,00	0,00
6449	x	x			0,00	0,00
6451	x	x			0,00	0,00
6453	x	x			0,00	0,00
6454	x	x			0,00	0,00
6455	x	x			0,00	0,00
6457	x	x			0,00	0,00
6458	x	x			0,00	0,00
6460	x	x			0,00	0,00
6461	x	x			0,00	0,00
6462	x	x			0,00	0,00
6463	x	x			0,00	0,00
6464	x	x			0,00	0,00
6465	x	x			0,00	0,00
6466	x	x			0,00	0,00
6467	x	x			0,00	0,00
6468	x	x			0,00	0,00
6469	x	x			0,00	0,00
6471	x	x			0,00	0,00
6473	x	x			0,00	0,00
6475	x	x			0,00	0,00
6477	x	x			0,00	0,00
6479	x	x			0,00	0,00
6480	x	x			0,00	0,00
6481	x	x			0,00	0,00
6483	x	x			0,00	0,00
6485	x	x			0,00	0,00
6487	x	x			0,00	0,00
6489	x	x			0,00	0,00
6491	x	x			0,00	0,00
6493	x	x			0,00	0,00
6495	x	x			0,00	0,00
6497	x	x			0,00	0,00
6499	x	x			0,00	0,00
6501	x	x			0,00	0,00
6502	x	x			x	0,00
6503	x	x			x	0,00
6504	x	x			x	0,00
6506	x	x			x	0,00
6507	x	x			x	x
6508	x	x			x	0,00
6711	x	x			x	0,00
6713	x	x			0,00	x
6717	x	x			0,00	x
6721	x	x			0,00	x
6723	x	x			x	0,00
6727	x	x			x	0,00
6791	x	x			x	0,00
6799	x	x			0,00	x
6901	x	x			x	0,00
6902	x	x			0,00	0,00
6903	x	x			0,00	0,00
6904	x	x			0,00	0,00
6905	x	x			0,00	0,00
6906	x	x			0,00	0,00
6910	x	x			0,00	0,00
6911	x	x			0,00	0,00



ЕБК код	"Други сметки и дейности"		"Други сметки и дейности"		"Други сметки и дейности"	
	НАЧАЛНО САЛДО		ОБОРОТИ ПРЕЗ ГОДИНАТА		КРАЙНО САЛДО	
с / ка	ДЕБИТ	КРЕДИТ	Дебитен оборот	Кредитен оборот	ДЕБИТ	КРЕДИТ
2100						
6912	x	x			0,00	0,00
6915	x	x			0,00	0,00
6916	x	x			0,00	0,00
6917	x	x			0,00	0,00
6918	x	x			0,00	0,00
6992	x	x	14 311 141,42		14 311 141,42	0,00
6993	x	x			0,00	0,00
6994	x	x			0,00	0,00
6995	x	x			0,00	0,00
6996	x	x			0,00	0,00
6997	x	x			0,00	0,00
6998	x	x			0,00	0,00
Р-сл 7						
7011	x	x			0,00	0,00
7012	x	x			0,00	0,00
7013	x	x			0,00	x
7014	x	x			0,00	0,00
7041	x	x			0,00	0,00
7042	x	x			0,00	0,00
7043	x	x			0,00	x
7044	x	x			0,00	0,00
7051	x	x			0,00	0,00
7052	x	x			0,00	0,00
7090	x	x			0,00	0,00
7110	x	x			0,00	0,00
7111	x	x			0,00	0,00
7112	x	x			0,00	0,00
7113	x	x			0,00	0,00
7114	x	x			0,00	0,00
7115	x	x			0,00	0,00
7121	x	x			0,00	0,00
7122	x	x			0,00	0,00
7123	x	x			0,00	0,00
7124	x	x			0,00	0,00
7131	x	x			0,00	0,00
7132	x	x			0,00	0,00
7133	x	x			0,00	0,00
7140	x	x			0,00	0,00
7141	x	x			0,00	0,00
7142	x	x			0,00	0,00
7143	x	x			0,00	0,00
7144	x	x			0,00	0,00
7145	x	x			0,00	0,00
7146	x	x			0,00	0,00
7147	x	x			0,00	0,00
7149	x	x			0,00	0,00
7151	x	x			0,00	0,00
7159	x	x			0,00	0,00
7161	x	x			0,00	0,00
7162	x	x			0,00	0,00
7163	x	x			0,00	0,00
7170	x	x	x	x	0,00	0,00
7171	x	x			0,00	0,00
7172	x	x			0,00	0,00
7173	x	x			0,00	0,00
7174	x	x			0,00	0,00
7175	x	x			0,00	0,00
7176	x	x			0,00	0,00
7177	x	x			0,00	0,00
7178	x	x			0,00	0,00
7179	x	x			0,00	0,00
7180	x	x			0,00	0,00
7181	x	x			0,00	0,00
7182	x	x			0,00	0,00



ЕБК код 2100	"Други сметки и дейности"		"Други сметки и дейности"		"Други сметки и дейности"	
	НАЧАЛНО САЛДО		ОБОРОТИ ПРЕЗ ГОДИНАТА		КРАЙНО САЛДО	
с / ка	ДЕБИТ	КРЕДИТ	Дебитен оборот	Кредитен оборот	ДЕБИТ	КРЕДИТ
7189	x	x			0,00	0,00
7190	x	x			0,00	0,00
7191	x	x			0,00	0,00
7192	x	x			0,00	0,00
7198	x	x			0,00	0,00
7199	x	x			0,00	0,00
7200	x	x			0,00	0,00
7211	x	x			0,00	0,00
7212	x	x			0,00	0,00
7215	x	x			0,00	0,00
7216	x	x			0,00	0,00
7217	x	x			0,00	0,00
7218	x	x			0,00	0,00
7219	x	x			0,00	0,00
7220	x	x	x	x	0,00	0,00
7221	x	x			0,00	0,00
7222	x	x			0,00	0,00
7223	x	x			0,00	0,00
7224	x	x			0,00	0,00
7226	x	x			0,00	0,00
7227	x	x			0,00	0,00
7231	x	x			0,00	0,00
7232	x	x			0,00	0,00
7241	x	x			0,00	0,00
7242	x	x			0,00	0,00
7250	x	x			0,00	0,00
7251	x	x			0,00	0,00
7252	x	x			0,00	0,00
7258	x	x			0,00	0,00
7270	x	x			0,00	0,00
7271	x	x			0,00	0,00
7274	x	x			0,00	0,00
7275	x	x			0,00	0,00
7277	x	x			0,00	0,00
7278	x	x			0,00	0,00
7282	x	x			0,00	0,00
7289	x	x			0,00	0,00
7291	x	x			0,00	0,00
7292	x	x			0,00	0,00
7298	x	x			0,00	0,00
7300	x	x			0,00	0,00
7301	x	x			0,00	0,00
7319	x	x			0,00	0,00
7381	x	x			0,00	0,00
7382	x	x			0,00	0,00
7383	x	x			0,00	0,00
7384	x	x			0,00	0,00
7385	x	x			0,00	0,00
7386	x	x			0,00	0,00
7387	x	x			0,00	0,00
7388	x	x			0,00	0,00
7391	x	x			0,00	0,00
7392	x	x			0,00	0,00
7400	x	x			0,00	0,00
7401	x	x			0,00	0,00
7402	x	x			0,00	0,00
7403	x	x			0,00	0,00
7404	x	x			0,00	0,00
7405	x	x			0,00	0,00
7406	x	x			0,00	0,00
7407	x	x			0,00	0,00
7408	x	x			0,00	0,00
7409	x	x			0,00	0,00
7411	x	x			0,00	0,00



ЕБК код	"Други сметки и дейности"		"Други сметки и дейности"		"Други сметки и дейности"	
	НАЧАЛНО САЛДО		ОБОРОТИ ПРЕЗ ГОДИНАТА		КРАЙНО САЛДО	
с / ка	ДЕБИТ	КРЕДИТ	Дебитен оборот	Кредитен оборот	ДЕБИТ	КРЕДИТ
7412	x	x			0,00	0,00
7413	x	x			0,00	0,00
7414	x	x			0,00	0,00
7419	x	x			0,00	0,00
7450	x	x			0,00	0,00
7471	x	x			0,00	0,00
7472	x	x			0,00	0,00
7473	x	x			0,00	0,00
7474	x	x			0,00	0,00
7481	x	x			0,00	0,00
7482	x	x			0,00	0,00
7483	x	x			0,00	0,00
7484	x	x			0,00	0,00
7485	x	x			0,00	0,00
7486	x	x			0,00	0,00
7487	x	x			0,00	0,00
7488	x	x			0,00	0,00
7491	x	x			0,00	0,00
7492	x	x			0,00	0,00
7493	x	x			0,00	0,00
7494	x	x			0,00	0,00
7495	x	x			0,00	0,00
7500	x	x			0,00	0,00
7501	x	x			0,00	0,00
7502	x	x			0,00	0,00
7511	x	x			0,00	0,00
7519	x	x			0,00	0,00
7522	x	x			0,00	0,00
7524	x	x			0,00	0,00
7525	x	x			0,00	0,00
7532	x	x			0,00	0,00
7534	x	x			0,00	0,00
7535	x	x			0,00	0,00
7582	x	x			0,00	0,00
7584	x	x			0,00	0,00
7585	x	x			0,00	0,00
7591	x	x			0,00	0,00
7595	x	x			0,00	0,00
7596	x	x			0,00	0,00
7597	x	x			0,00	0,00
7598	x	x			0,00	0,00
7599	x	x			0,00	0,00
7600	x	x	132 037 599,18	132 037 599,18	0,00	0,00
7601	x	x	x	x	0,00	0,00
7602	x	x		746,61	0,00	746,61
7603	x	x			0,00	0,00
7609	x	x	28 303 650,98	436 454 646,40	0,00	408 150 995,42
7612	x	x	13 409 601,10	76 139,26	13 333 461,84	0,00
7613	x	x			0,00	0,00
7614	x	x			0,00	0,00
7615	x	x			0,00	0,00
7617	x	x			0,00	0,00
7618	x	x			0,00	0,00
7642	x	x	21 113 238,50	40 035,60	21 073 202,90	0,00
7643	x	x			0,00	0,00
7644	x	x			0,00	0,00
7645	x	x			0,00	0,00
7647	x	x			0,00	0,00
7648	x	x			0,00	0,00
7652	x	x			0,00	0,00
7653	x	x			0,00	0,00
7654	x	x			0,00	0,00
7655	x	x			0,00	0,00
7657	x	x			0,00	0,00



ЕБК код	"Други сметки и дейности"		"Други сметки и дейности"		"Други сметки и дейности"	
	НАЧАЛНО САЛДО		ОБОРОТИ ПРЕЗ ГОДИНАТА		КРАЙНО САЛДО	
с / ка	ДЕБИТ	КРЕДИТ	Дебитен оборот	Кредитен оборот	ДЕБИТ	КРЕДИТ
2100						
7658	x	x			0,00	0,00
7672	x	x	5 053,70		5 053,70	0,00
7673	x	x			0,00	0,00
7674	x	x			0,00	0,00
7675	x	x			0,00	0,00
7677	x	x			0,00	0,00
7678	x	x			0,00	0,00
7682	x	x			0,00	0,00
7684	x	x			0,00	0,00
7685	x	x			0,00	0,00
7689	x	x			0,00	0,00
7692	x	x			0,00	0,00
7693	x	x			0,00	0,00
7694	x	x			0,00	0,00
7695	x	x			0,00	0,00
7697	x	x			0,00	0,00
7698	x	x			0,00	0,00
7699	x	x			0,00	0,00
7801	x	x	647 941,76	150 727,18	497 214,58	0,00
7802	x	x			0,00	0,00
7803	x	x			0,00	0,00
7804	x	x			0,00	0,00
7807	x	x			0,00	0,00
7808	x	x			0,00	0,00
7901	x	x			0,00	0,00
7902	x	x			0,00	0,00
7903	x	x			0,00	0,00
7904	x	x			0,00	0,00
7905	x	x			0,00	0,00
7906	x	x			0,00	0,00
7911	x	x			0,00	0,00
7912	x	x			0,00	0,00
7915	x	x			0,00	0,00
7916	x	x			0,00	0,00
7917	x	x			0,00	0,00
7918	x	x			0,00	0,00
7922	x	x			0,00	0,00
7923	x	x			0,00	0,00
7924	x	x			0,00	0,00
7925	x	x			0,00	0,00
7926	x	x			0,00	0,00
7927	x	x		7 328 973,45	0,00	7 328 973,45
7993	x	x			0,00	0,00
7994	x	x			0,00	0,00
7995	x	x			0,00	0,00
7996	x	x			0,00	0,00
7997	x	x			0,00	0,00
7998	x	x			0,00	0,00
1-7	11 554 846 241,67	11 554 846 241,67	4 569 535 953,77	4 569 535 953,77	11 227 989 384,80	11 227 989 384,80



Р-ел 9						
9110		x			0,00	x
9120		x			0,00	x
9130		x			0,00	x
9200	x				x	0,00
9208	x				x	0,00
9211		x			0,00	x
9212		x			0,00	x
9214		x			0,00	x
9215		x			0,00	x
9216		x			0,00	x
9221	x				x	0,00
9222	x				x	0,00
9231	x				x	0,00
9233	x				x	0,00

ЕБК код	"Други сметки и дейности"		"Други сметки и дейности"		"Други сметки и дейности"	
	НАЧАЛНО САЛДО		ОБОРОТИ ПРЕЗ ГОДИНАТА		КРАЙНО САЛДО	
с / ка	ДЕБИТ	КРЕДИТ	Дебитен оборот	Кредитен оборот	ДЕБИТ	КРЕДИТ
2100						
9289		x				
9295	x	x	x	x	x	
9299	x				x	0,00
9800	x	x			0,00	0,00
9801	x	x			0,00	0,00
9803	x	x			0,00	0,00
9804	x	x			0,00	0,00
9805	x	x			0,00	0,00
9806	x	x			0,00	0,00
9808	x	x			0,00	0,00
9809	x	x			0,00	0,00
9860	x	x			0,00	0,00
9909		x			0,00	x
9911		x			0,00	x
9912		x			0,00	x
9913		x			0,00	x
9914		x			0,00	x
9915		x			0,00	x
9916		x			0,00	x
9917		x			0,00	x
9918		x			0,00	x
9919		x			0,00	x
9921	x				x	0,00
9922	x				x	0,00
9923	x				x	0,00
9924	x				x	0,00
9925	x				x	0,00
9926	x				x	0,00
9928	x				x	0,00
9929	x				x	0,00
9940	x	x			0,00	0,00
9941	x	x			0,00	0,00
9944	x	x			0,00	0,00
9945	x	x			0,00	0,00
9946	x	x			0,00	0,00
9947	x	x			0,00	0,00
9948	x	x			0,00	0,00
9949	x	x			0,00	0,00
9978		x			0,00	x
9979	x				x	0,00
9981	x				x	0,00
9989		x			0,00	x
9	0,00	0,00	0,00	0,00	0,00	0,00



Общо	11 554 846 241,67	11 554 846 241,67	4 569 535 953,77	4 569 535 953,77	11 227 989 384,80	11 227 989 384,80
------	-------------------	-------------------	------------------	------------------	-------------------	-------------------

ЕБК код	"Сметки за средства от ЕС" - NF-KSF		"Сметки за средства от ЕС" - NF-KSF		"Сметки за средства от ЕС" - NF-KSF	
	НАЧАЛНО САЛДО		ОБОРОТИ ПРЕЗ ГОДИНАТА		КРАЙНО САЛДО	
с / ка	ДЕБИТ	КРЕДИТ	Дебитен оборот	Кредитен оборот	ДЕБИТ	КРЕДИТ
2100	1 674 372 185,20	1 674 372 185,20	2 990 638 913,81	2 990 638 913,81	2 703 347 260,46	2 703 347 260,46
1-9	19 024 997,44	0,00			19 024 997,44	0,00
1001	7 659 722,88	0,00			7 659 722,88	0,00
1101	x	x	x	x	x	x
1201	x	x	x	x	x	x
1511	x	x	x	x	x	x
1517	x	x	x	x	x	x
1521	x	x	x	x	x	x
1523	x	x	x	x	x	x
1527	x	x	x	x	x	x
1581	x	x	x	x	x	x
1587	x	x	x	x	x	x
1591	x	x	x	x	x	x
1593	x	x	x	x	x	x
1621	x				x	
1623	x				x	0,00
1625	x				x	0,00
1651	x				x	0,00
1652	x				x	0,00
1654	x				x	0,00
1655	x				x	0,00
1657	x				x	0,00
1658	x				x	0,00
1661	x				x	0,00
1663	x				x	0,00
1664	x				x	0,00
1666	x				x	0,00
1667	x				x	0,00
1669	x				x	0,00
1681	x				x	0,00
1685	x				x	0,00
1686	x				x	0,00
1688	x				x	0,00
1689	x				x	0,00
1701	x				x	0,00
1702	x				x	0,00
1707	x				x	0,00
1708	x				x	0,00
1911	x				x	0,00
1912	x				x	0,00
1913	x				x	0,00
1917	x				x	0,00
1918		x				0,00
1921		x			0,00	x
1922	x				x	0,00
1923	x				x	0,00
1924	x				x	0,00
1927					x	0,00
1928					0,00	0,00
1991	x				0,00	0,00
1992	x				x	0,00
1993	x				x	0,00
1994	x				x	0,00
1995	x				x	0,00
1996	x				x	0,00
1997	x				x	0,00
1998	x				x	0,00
Р-ел 2					x	0,00
2010		x				
2020		x			0,00	x
2031		x			0,00	x
2032		x			0,00	x
2038		x			0,00	x
2039		x			0,00	x

ЕБК код	"Сметки за средства от ЕС" - NF-KSF		"Сметки за средства от ЕС" - NF-KSF		"Сметки за средства от ЕС" - NF-KSF	
	НАЧАЛНО САЛДО		ОБОРОТИ ПРЕЗ ГОДИНАТА		КРАЙНО САЛДО	
с / ка	ДЕБИТ	КРЕДИТ	Дебитен оборот	Кредитен оборот	ДЕБИТ	КРЕДИТ
2041		x				
2049		x				
2051		x				
2059		x				
2060		x				
2071		x				
2079		x				
2091		x				
2099		x				
2101		x				
2102		x				
2107		x				
2109	163,00	x				
2201	x	x	x	x	x	x
2202	x	x	x	x	x	x
2203	x	x	x	x	x	x
2204	x	x	x	x	x	x
2412	x	x	x	x	x	
2413	x	x	x	x	x	0,00
2414	x	x	x	x	x	0,00
5	x	x	x	x	x	0,00
2416	x	x	x	x	x	0,00
2417	x	x	x	x	x	0,00
2419	x	x	x	x	x	0,00
2420	x	x	x	x	x	0,00
Р-сл 3						0,00
3010		x			0,00	x
3020	22 500,72	x	1 834,21	21 887,65	2 447,28	x
3030		x			0,00	x
3040		x			0,00	x
3100		x			0,00	x
3210		x			0,00	x
3220		x			0,00	x
3310		x			0,00	x
3320		x			0,00	x
3330		x			0,00	x
Р-сл 4						0,00
4010	x	14 080 561,91	234 618 476,28	232 947 612,49	x	12 409 698,12
4020	25 064 986,18	x	32 705 096,92	24 929 037,87	32 841 045,23	0,00
4030	x		658 880,00	658 880,00	x	0,00
4050	x				0,00	0,00
4052		x			x	0,00
4057					0,00	x
4058					0,00	0,00
4071	x				0,00	0,00
4072		x			x	0,00
4110		x			0,00	x
4120	x				0,00	x
4130		x			x	0,00
4140	x				0,00	x
4211	x	3 706,92	6 373 770,97	6 370 263,63	x	0,00
4213	409,64	x	3 474,52	2 405,17	x	199,58
4222	x				1 478,99	x
4224		x			x	0,00
4230	x	405 333,81	405 333,81	437 312,54	0,00	x
4241	x				x	437 312,54
4243		x			x	0,00
4252	x				0,00	x
4254		x			x	0,00
4261		x	26 818,20	26 818,20	0,00	x
4262		x			0,00	x
4271	x				0,00	x
4272	x				x	0,00
					x	0,00



ЕБК код	"Сметки за средства от ЕС" - NF-KSF		"Сметки за средства от ЕС" - NF-KSF		"Сметки за средства от ЕС" - NF-KSF	
	НАЧАЛНО САЛДО		ОБОРОТИ ПРЕЗ ГОДИНАТА		КРАЙНО САЛДО	
с / ка	ДЕБИТ	КРЕДИТ	Дебитен оборот	Кредитен оборот	ДЕБИТ	КРЕДИТ
2100						
4279		x				
4281	x					
4282	x				x	0,00
4287		x			x	0,00
4288		x			0,00	x
4291	x		42 838,13	42 838,13	0,00	x
4299		x			x	0,00
4301		x			0,00	x
4303		x			0,00	x
4311	x				0,00	x
4313	x				x	0,00
4321		x			x	0,00
4322		x			0,00	x
4327		x			0,00	x
4328		x			0,00	x
4331		x			0,00	x
4332		x			0,00	x
4351		x			0,00	x
4352		x			0,00	x
4360					0,00	x
		x			0,00	0,00
4372		x			0,00	x
4373		x			0,00	x
4374		x			0,00	x
4375		x			0,00	x
4376		x			0,00	x
4379		x			0,00	x
4381		x			0,00	x
4382		x			0,00	x
4383		x			0,00	x
4384		x			0,00	x
4385		x			0,00	x
4393	x				0,00	x
4397	x				x	0,00
4398	x				x	0,00
4500					x	0,00
4501			32 175 342,00	32 175 342,00	0,00	0,00
4502	x				0,00	0,00
4503		x	x	x	x	x
4510	0,00	472,16			0,00	0,00
4512			206 535,64	206 535,64	0,00	472,16
4518					0,00	0,00
4520	x		126 350,00	126 350,00	0,00	0,00
4522		x			x	0,00
4523	x	6 441 977,66	17 183 964,80	13 024 862,18	0,00	x
4544	x				x	2 282 875,04
4545		x			x	0,00
4547		x			0,00	x
4548	x				0,00	x
4555					x	0,00
4556					0,00	0,00
4557					0,00	0,00
4558					0,00	0,00
4560	x				0,00	0,00
4567		x			x	0,00
4568	x				0,00	x
4598	x				x	0,00
4599					x	0,00
4611					0,00	0,00
4612					0,00	0,00
4614					0,00	0,00
4615					0,00	0,00
4622	0,00	41 106 589,28	33 207 988,61	16 087 671,00	0,00	0,00
					0,00	23 986 271,67

ЕБК код	"Сметки за средства от ЕС" - NF-KSF		"Сметки за средства от ЕС" - NF-KSF		"Сметки за средства от ЕС" - NF-KSF	
	НАЧАЛНО САЛДО		ОБОРОТИ ПРЕЗ ГОДИНАТА		КРАЙНО САЛДО	
с / ка	ДЕБИТ	КРЕДИТ	Дебитен оборот	Кредитен оборот	ДЕБИТ	КРЕДИТ
2100						
4624						
4625					0,00	0,00
4630					0,00	0,00
4651					0,00	0,00
4655					0,00	0,00
4659	0,00	1 320 933,05	3 648 014,69	2 327 081,64	0,00	0,00
4671					(0,00)	0,00
4672					0,00	0,00
4674					0,00	0,00
4675					0,00	0,00
4679			28 770 762,61	28 770 762,61	0,00	0,00
4682	5 389 673,35	0,00	78 051 750,15	79 752 512,03	0,00	0,00
4684					3 688 911,47	0,00
4685					0,00	0,00
4691		x			0,00	0,00
4692	x				0,00	x
4693		x			x	0,00
4694	x				0,00	x
4695		x			x	0,00
4696	x				0,00	x
4697	x				x	0,00
4698	x				x	0,00
4832	x				x	0,00
4835	x				x	0,00
4841		x			x	0,00
4843		x			0,00	x
4844		x			0,00	x
4845	x				0,00	x
4847	x				x	0,00
4848	x				x	0,00
4851	x				x	0,00
4852		x			x	0,00
4853	x				0,00	x
4854	x				x	0,00
4857		x			x	0,00
4858		x			0,00	x
4861	x				0,00	x
4862	x				x	0,00
4863	x				x	0,00
4864	x				x	0,00
4865		x			x	0,00
4866		x			0,00	x
4867		x			0,00	x
4868		x			0,00	x
4871		x			0,00	x
4872		x			0,00	x
4877	x				0,00	x
4878	x				x	0,00
4885		x			x	0,00
4886		x			0,00	x
4887	10,01	x	16 800,00	16 800,00	0,00	x
4888		x			10,01	x
4895	x				0,00	x
4896	x				x	0,00
4897	x		7 398 263,74	7 398 279,53	x	0,00
4898	x				x	15,79
4911	x				x	0,00
4915	x				x	0,00
4916	x				x	0,00
4917	x				x	0,00
4918	x				x	0,00
4940	x				x	0,00
4951	x				x	0,00
4955	x				x	0,00



ЕБК код	"Сметки за средства от ЕС" - NF-KSF		"Сметки за средства от ЕС" - NF-KSF		"Сметки за средства от ЕС" - NF-KSF	
	НАЧАЛНО САЛДО		ОБОРОТИ ПРЕЗ ГОДИНАТА		КРАЙНО САЛДО	
с / ка	ДЕБИТ	КРЕДИТ	Дебитен оборот	Кредитен оборот	ДЕБИТ	КРЕДИТ
2100						
4956	x					
4957	x				x	0,00
4960					x	0,00
4961					0,00	0,00
4962					0,00	0,00
4970	6 441 977,66	0,00	13 024 862,18	17 183 964,80	0,00	0,00
4971	0,00	243 271,39	243 271,39	39 018,99	2 282 875,04	0,00
4972					0,00	39 018,99
4973					0,00	0,00
4974				556 647,17	0,00	556 647,17
4975					0,00	0,00
4976					0,00	0,00
4978	0,00	1 594,70	2 937,70	4 932,17	0,00	0,00
4979					0,00	3 589,17
4980					0,00	0,00
4989	x	x			0,00	x
P-сг 5					x	0,00
5000	x	x	x	x		
5001		x			0,00	x
5002		x			0,00	x
5006	x	x	x	x	0,00	x
5007		x			0,00	x
5008		x			0,00	x
5009	x	x	x	x	0,00	x
5011		x			0,00	x
5012		x			0,00	x
5013		x			0,00	x
5014		x			0,00	x
5015		x			0,00	x
5016		x			0,00	x
5017		x			0,00	x
5018		x			0,00	x
5022		x			0,00	x
5024		x			0,00	x
5026		x			0,00	x
5028		x			0,00	x
5071		x			0,00	x
5073		x			0,00	x
5078		x			0,00	x
50		x			0,00	x
5082		x			0,00	x
5091		x			0,00	x
5092		x			0,00	x
5111		x			0,00	x
5112		x			0,00	x
5113		x			0,00	x
5114		x			0,00	x
5121		x			0,00	x
5122		x			0,00	x
5123		x			0,00	x
5124		x			0,00	x
5131		x			0,00	x
5139					0,00	x
5141		x			0,00	0,00
5142		x			0,00	x
5143		x			0,00	x
5144		x			0,00	x
5145					0,00	x
5146					0,00	0,00
5147					0,00	0,00
5148					0,00	0,00
5181		x			0,00	0,00
5184		x			0,00	x
					0,00	x



ЕБК код 2100	"Сметки за средства от ЕС" - NF-KSF		"Сметки за средства от ЕС" - NF-KSF		"Сметки за средства от ЕС" - NF-KSF	
	НАЧАЛНО САЛДО		ОБОРОТИ ПРЕЗ ГОДИНАТА		КРАЙНО САЛДО	
с / ка	ДЕБИТ	КРЕДИТ	Дебитен оборот	Кредитен оборот	ДЕБИТ	КРЕДИТ
5186		x			0,00	x
5188		x			0,00	x
5189		x			0,00	x
5191		x			0,00	x
5192	x				0,00	x
5197		x			x	0,00
5198		x			0,00	x
5211		x			0,00	x
5213		x			0,00	x
5215		x			0,00	x
5217		x			0,00	x
5221					0,00	x
5223					0,00	0,00
5231		x			0,00	0,00
5235		x			0,00	x
5311		x			0,00	x
5312		x			0,00	x
5313		x			0,00	x
5314		x			0,00	x
5315		x			0,00	x
5317		x			0,00	x
5318		x			0,00	x
5319		x			0,00	x
5321		x			0,00	x
5322		x			0,00	x
5323		x			0,00	x
5381		x			0,00	x
5382		x			0,00	x
5383		x			0,00	x
5384		x			0,00	x
5391	x				0,00	x
5392	x				x	0,00
5393	x				x	0,00
5398	x				x	0,00
5811		x			x	0,00
5812		x			0,00	x
5814		x			0,00	x
5815		x			0,00	x
5817		x			0,00	x
5823		x			0,00	x
5826		x			0,00	x
5829		x			0,00	x
5881		x			0,00	x
5882		x			0,00	x
5889		x			0,00	x
5891	x				0,00	x
5892	x				x	0,00
5894	x				x	0,00
Р-ел 6					x	0,00
6010	x	x	35 843,45		35 843,45	0,00
6011	x	x	12 774,00		12 774,00	0,00
6012	x	x			0,00	0,00
6013	x	x			0,00	0,00
6014	x	x			0,00	0,00
6015	x	x			0,00	0,00
6016	x	x			0,00	0,00
6017	x	x			0,00	0,00
6018	x	x			0,00	0,00
6019	x	x	82 023,74		82 023,74	0,00
6021	x	x			0,00	0,00
6022	x	x			0,00	0,00
6023	x	x			0,00	0,00



ЕБК код	"Сметки за средства от ЕС" - NF-KSF		"Сметки за средства от ЕС" - NF-KSF		"Сметки за средства от ЕС" - NF-KSF	
	НАЧАЛНО САЛДО		ОБОРОТИ ПРЕЗ ГОДИНАТА		КРАЙНО САЛДО	
с / ка	ДЕБИТ	КРЕДИТ	Дебитен оборот	Кредитен оборот	ДЕБИТ	КРЕДИТ
2100						
6025	x	x				
6026	x	x	134 533,05		134 533,05	0,00
6027	x	x			0,00	0,00
6028	x	x			0,00	0,00
6029	x	x	15 814 968,04		15 814 968,04	0,00
6030	x	x	10 513 069,69		10 513 069,69	0,00
6032	x	x	x	x	0,00	0,00
6033	x	x	x	x	0,00	0,00
6034	x	x	x	x	0,00	0,00
6035	x	x	x	x	0,00	0,00
6036	x	x	x	x	0,00	0,00
6037	x	x	x	x	0,00	0,00
6039	x	x	x	x	0,00	0,00
6041	x	x	x	x	0,00	0,00
6042	x	x	6 222 201,56		6 222 201,56	0,00
6043	x	x	588 145,95		588 145,95	0,00
6044	x	x			0,00	0,00
6046	x	x	3 307,43		3 307,43	0,00
6047	x	x			0,00	0,00
6048	x	x	437 312,54		437 312,54	0,00
€	x	x		405 333,81	x	x
6051	x	x			0,00	405 333,81
6052	x	x	1 046 947,68		1 046 947,68	0,00
6054	x	x	416 705,34		416 705,34	0,00
6055	x	x			0,00	0,00
6056	x	x	232 907,44		232 907,44	0,00
6058	x	x			0,00	0,00
6059	x	x			0,00	0,00
6061	x	x			0,00	0,00
6062	x	x	126 350,00		126 350,00	0,00
6063	x	x			0,00	0,00
6064	x	x			0,00	0,00
6065	x	x			0,00	0,00
6067	x	x			0,00	0,00
6068	x	x			0,00	0,00
6069	x	x			0,00	0,00
6071	x	x			0,00	0,00
6072	x	x	1 095 317,04		1 095 317,04	0,00
6073	x	x			0,00	0,00
6074	x	x			0,00	0,00
6076	x	x	103 669 712,17	3 503,10	103 666 209,07	0,00
6077	x	x	126 456 803,92		126 456 803,92	0,00
6078	x	x	19 771,00		19 771,00	0,00
6079	x	x			0,00	0,00
6080	x	x			0,00	0,00
6081	x	x			0,00	0,00
6082	x	x			0,00	0,00
6087	x	x			0,00	0,00
6089	x	x			0,00	0,00
6090	x	x			0,00	0,00
6091	x	x			0,00	0,00
6092	x	x			0,00	0,00
6093	x	x			0,00	0,00
6094	x	x	45 764,37	442,28	45 322,09	0,00
6095	x	x	174 409,60		174 409,60	0,00
6096	x	x			0,00	0,00
6098	x	x			0,00	0,00
6099	x	x			0,00	0,00
6111	x	x			0,00	0,00
6112	x	x			0,00	0,00
6113	x	x			0,00	0,00
6114	x	x			0,00	0,00
6115	x	x			0,00	0,00

ЕБК код	"Сметки за средства от ЕС" - NF-KSF		"Сметки за средства от ЕС" - NF-KSF		"Сметки за средства от ЕС" - NF-KSF	
	НАЧАЛНО САЛДО		ОБОРОТИ ПРЕЗ ГОДИНАТА		КРАЙНО САЛДО	
2100	ДЕБИТ	КРЕДИТ	Дебитен оборот	Кредитен оборот	ДЕБИТ	КРЕДИТ
6131	x	x			0,00	0,00
6132	x	x			0,00	0,00
6133	x	x			0,00	0,00
6140	x	x			0,00	0,00
6141	x	x			0,00	0,00
6142	x	x			0,00	0,00
6143	x	x			0,00	0,00
6144	x	x			0,00	0,00
6145	x	x			0,00	0,00
6146	x	x			0,00	0,00
6147	x	x			0,00	0,00
6149	x	x			0,00	0,00
6151	x	x			0,00	0,00
6159	x	x			0,00	0,00
6161	x	x			0,00	0,00
6162	x	x			0,00	0,00
6163	x	x			0,00	0,00
6201	x	x			0,00	0,00
6202	x	x			0,00	0,00
6203	x	x			0,00	0,00
6	x	x	46,74		46,74	0,00
6211	x	x			0,00	0,00
6218	x	x			0,00	0,00
6221	x	x			0,00	0,00
6224	x	x			0,00	0,00
6225	x	x			0,00	0,00
6226	x	x			0,00	0,00
6227	x	x			0,00	0,00
6229	x	x			0,00	0,00
6231	x	x			0,00	0,00
6232	x	x			0,00	0,00
6241	x	x			0,00	0,00
6242	x	x			0,00	0,00
6270	x	x			0,00	0,00
6271	x	x			0,00	0,00
6272	x	x			0,00	0,00
6273	x	x			0,00	0,00
6274	x	x			0,00	0,00
6275	x	x			0,00	0,00
6276	x	x			0,00	0,00
62	x	x			0,00	0,00
6278	x	x			0,00	0,00
6279	x	x			0,00	0,00
6281	x	x			0,00	0,00
6282	x	x			0,00	0,00
6291	x	x			0,00	0,00
6292	x	x			0,00	0,00
6298	x	x			0,00	0,00
6401	x	x			0,00	0,00
6402	x	x			0,00	0,00
6411	x	x			0,00	0,00
6412	x	x			0,00	0,00
6421	x	x			0,00	0,00
6422	x	x			0,00	0,00
6423	x	x			0,00	0,00
6424	x	x			0,00	0,00
6425	x	x			0,00	0,00
6426	x	x			0,00	0,00
6427	x	x			0,00	0,00
6428	x	x			0,00	0,00
6430	x	x			0,00	0,00
6437	x	x			0,00	0,00
6438	x	x			0,00	0,00
6440	x	x			0,00	0,00



ЕБК код 2100	"Сметки за средства от ЕС" - NF-KSF		"Сметки за средства от ЕС" - NF-KSF		"Сметки за средства от ЕС" - NF-KSF	
	НАЧАЛНО САЛДО		ОБОРОТИ ПРЕЗ ГОДИНАТА		КРАЙНО САЛДО	
с / ка	ДЕБИТ	КРЕДИТ	Дебитен оборот	Кредитен оборот	ДЕБИТ	КРЕДИТ
6441	x	x			0,00	0,00
6442	x	x			0,00	0,00
6443	x	x			0,00	0,00
6444	x	x			0,00	0,00
6445	x	x			0,00	0,00
6446	x	x			0,00	0,00
6447	x	x			0,00	0,00
6448	x	x			0,00	0,00
6449	x	x			0,00	0,00
6451	x	x	42 838,13		0,00	0,00
6453	x	x			42 838,13	0,00
6454	x	x			0,00	0,00
6455	x	x			0,00	0,00
6457	x	x			0,00	0,00
6458	x	x			0,00	0,00
6460	x	x			0,00	0,00
6461	x	x			0,00	0,00
6462	x	x			0,00	0,00
6463	x	x			0,00	0,00
6464	x	x			0,00	0,00
6466	x	x			0,00	0,00
6467	x	x			0,00	0,00
6468	x	x			0,00	0,00
6469	x	x			0,00	0,00
6471	x	x			0,00	0,00
6473	x	x			0,00	0,00
6475	x	x			0,00	0,00
6477	x	x			0,00	0,00
6479	x	x			0,00	0,00
6480	x	x			0,00	0,00
6481	x	x			0,00	0,00
6483	x	x			0,00	0,00
6485	x	x			0,00	0,00
6487	x	x			0,00	0,00
6489	x	x			0,00	0,00
6491	x	x			0,00	0,00
6493	x	x			0,00	0,00
6495	x	x			0,00	0,00
6497	x	x			0,00	0,00
6501	x	x			0,00	0,00
6502	x	x			x	0,00
6503	x	x			x	0,00
6504	x	x			x	0,00
6506	x	x			x	0,00
6507	x	x			x	x
6508	x	x			x	0,00
6711	x	x			x	0,00
6713	x	x			0,00	x
6717	x	x			0,00	x
6721	x	x			0,00	x
6723	x	x			x	0,00
6727	x	x			x	0,00
6791	x	x			x	0,00
6799	x	x			0,00	x
6901	x	x			x	0,00
6902	x	x			0,00	0,00
6903	x	x			0,00	0,00
6904	x	x			0,00	0,00
6905	x	x			0,00	0,00
6906	x	x			0,00	0,00
6910	x	x			0,00	0,00
6911	x	x			0,00	0,00
					0,00	0,00




ЕБК код	"Сметки за средства от ЕС" - NF-KSF		"Сметки за средства от ЕС" - NF-KSF		"Сметки за средства от ЕС" - NF-KSF	
	НАЧАЛНО САЛДО		ОБОРОТИ ПРЕЗ ГОДИНАТА		КРАЙНО САЛДО	
с / ка	ДЕБИТ	КРЕДИТ	Дебитен оборот	Кредитен оборот	ДЕБИТ	КРЕДИТ
2100						
6912	x	x			0,00	0,00
6915	x	x			0,00	0,00
6916	x	x			0,00	0,00
6917	x	x			0,00	0,00
6918	x	x			0,00	0,00
6992	x	x	199 962,00		199 962,00	0,00
6993	x	x			0,00	0,00
6994	x	x			0,00	0,00
6995	x	x	665 032,14		665 032,14	0,00
6996	x	x			0,00	0,00
6997	x	x			0,00	0,00
6998	x	x	385,76		385,76	0,00
Р-ел 7						
7011	x	x			0,00	0,00
7012	x	x			0,00	0,00
7013	x	x			0,00	x
7014	x	x			0,00	0,00
7041	x	x			0,00	0,00
7042	x	x			0,00	0,00
7043	x	x			0,00	x
7051	x	x			0,00	0,00
7052	x	x			0,00	0,00
7090	x	x			0,00	0,00
7110	x	x		15 696,00	0,00	15 696,00
7111	x	x			0,00	0,00
7112	x	x			0,00	0,00
7113	x	x			0,00	0,00
7114	x	x			0,00	0,00
7115	x	x			0,00	0,00
7121	x	x			0,00	0,00
7122	x	x			0,00	0,00
7123	x	x			0,00	0,00
7124	x	x			0,00	0,00
7131	x	x			0,00	0,00
7132	x	x			0,00	0,00
7133	x	x			0,00	0,00
7140	x	x			0,00	0,00
7141	x	x			0,00	0,00
7142	x	x			0,00	0,00
7143	x	x			0,00	0,00
7144	x	x			0,00	0,00
7145	x	x			0,00	0,00
7146	x	x			0,00	0,00
7147	x	x			0,00	0,00
7149	x	x			0,00	0,00
7151	x	x			0,00	0,00
7159	x	x			0,00	0,00
7161	x	x			0,00	0,00
7162	x	x			0,00	0,00
7163	x	x			0,00	0,00
7170	x	x	x	x	0,00	0,00
7171	x	x			0,00	0,00
7172	x	x			0,00	0,00
7173	x	x			0,00	0,00
7174	x	x			0,00	0,00
7175	x	x			0,00	0,00
7176	x	x			0,00	0,00
7177	x	x			0,00	0,00
7178	x	x			0,00	0,00
7179	x	x			0,00	0,00
7180	x	x			0,00	0,00
7181	x	x			0,00	0,00
7182	x	x			0,00	0,00



ЕБК код	"Сметки за средства от ЕС" - NF-KSF		"Сметки за средства от ЕС" - NF-KSF		"Сметки за средства от ЕС" - NF-KSF	
	НАЧАЛНО САЛДО		ОБОРОТИ ПРЕЗ ГОДИНАТА		КРАЙНО САЛДО	
с / ка	ДЕБИТ	КРЕДИТ	Дебитен оборот	Кредитен оборот	ДЕБИТ	КРЕДИТ
2100						
7189	x	x				
7190	x	x				
7191	x	x				
7192	x	x				
7198	x	x	326 097,75	185 236,00	140 861,75	
7199	x	x				
7200	x	x				
7211	x	x				
7212	x	x				
7215	x	x				
7216	x	x				
7217	x	x				
7218	x	x				
7219	x	x				
7220	x	x	x	x		
7221	x	x				
7222	x	x				
7223	x	x				
7224	x	x				
7226	x	x				
7231	x	x				
7232	x	x				
7241	x	x				
7242	x	x				
7250	x	x				
7251	x	x				
7252	x	x				
7258	x	x				
7270	x	x				
7271	x	x				
7274	x	x				
7275	x	x				
7277	x	x				
7278	x	x				
7282	x	x				
7289	x	x				
7291	x	x				
7292	x	x				
7298	x	x				
7313	x	x				
7319	x	x				
7381	x	x				
7382	x	x				
7383	x	x				
7384	x	x				
7385	x	x				
7386	x	x				
7387	x	x				
7388	x	x				
7391	x	x				
7392	x	x	13,12		13,12	
7400	x	x				
7401	x	x				
7402	x	x				
7403	x	x				
7404	x	x				
7405	x	x				
7406	x	x				
7407	x	x				
7408	x	x				
7409	x	x				
7411	x	x				



ББК код	"Сметки за средства от ЕС" - NF-KSF		"Сметки за средства от ЕС" - NF-KSF		"Сметки за средства от ЕС" - NF-KSF	
	НАЧАЛНО САЛДО		ОБОРОТИ ПРЕЗ ГОДИНАТА		КРАЙНО САЛДО	
с / ка	ДЕБИТ	КРЕДИТ	Дебитен оборот	Кредитен оборот	ДЕБИТ	КРЕДИТ
2100						
7412	x	x			0,00	0,00
7413	x	x			0,00	0,00
7414	x	x			0,00	0,00
7419	x	x			0,00	0,00
7450	x	x			0,00	0,00
7471	x	x			0,00	0,00
7472	x	x			0,00	0,00
7473	x	x			0,00	0,00
7474	x	x			0,00	0,00
7481	x	x			0,00	0,00
7482	x	x			0,00	0,00
7483	x	x			0,00	0,00
7484	x	x			0,00	0,00
7485	x	x			0,00	0,00
7486	x	x			0,00	0,00
7487	x	x			0,00	0,00
7488	x	x			0,00	0,00
7491	x	x			0,00	0,00
7492	x	x			0,00	0,00
7493	x	x			0,00	0,00
	x	x			0,00	0,00
7499	x	x			0,00	0,00
7500	x	x			0,00	0,00
7501	x	x	4 437 226,00	4 437 226,00	0,00	0,00
7502	x	x			0,00	0,00
7511	x	x			0,00	0,00
7519	x	x			0,00	0,00
7522	x	x	33 576 314,80	51 740 108,79	0,00	18 163 793,99
7524	x	x			0,00	0,00
7525	x	x			0,00	0,00
7532	x	x	52 252,00	274 375 584,89	0,00	274 323 332,89
7534	x	x			0,00	0,00
7535	x	x			0,00	0,00
7582	x	x			0,00	0,00
7584	x	x			0,00	0,00
7585	x	x			0,00	0,00
7591	x	x		622 272,15	0,00	622 272,15
7595	x	x		1 035 626,04	0,00	1 035 626,04
7596	x	x		411 657,95	0,00	411 657,95
7597	x	x		230 907,72	0,00	230 907,72
	x	x	2 304 103,31		2 304 103,31	0,00
7599	x	x			0,00	0,00
7600	x	x	16 087 671,00	16 087 671,00	0,00	0,00
7601	x	x	182 268,59	327 207,97	0,00	144 939,38
7602	x	x	x	x	0,00	0,00
7603	x	x			0,00	0,00
7609	x	x	x	x	0,00	0,00
7612	x	x			0,00	0,00
7613	x	x			0,00	0,00
7614	x	x			0,00	0,00
7615	x	x			0,00	0,00
7617	x	x			0,00	0,00
7618	x	x			0,00	0,00
7642	x	x			0,00	0,00
7643	x	x			0,00	0,00
7644	x	x			0,00	0,00
7645	x	x			0,00	0,00
7647	x	x			0,00	0,00
7648	x	x			0,00	0,00
7652	x	x			0,00	0,00
7653	x	x			0,00	0,00
7654	x	x			0,00	0,00
7655	x	x			0,00	0,00
7657	x	x			0,00	0,00



ЕБК код	"Сметки за средства от ЕС" - NF-KSF		"Сметки за средства от ЕС" - NF-KSF		"Сметки за средства от ЕС" - NF-KSF	
	НАЧАЛНО САЛДО		ОБОРОТИ ПРЕЗ ГОДИНАТА		КРАЙНО САЛДО	
с / ка	ДЕБИТ	КРЕДИТ	Дебитен оборот	Кредитен оборот	ДЕБИТ	КРЕДИТ
2100						
7658	x	x			0,00	0,00
7672	x	x			0,00	0,00
7673	x	x			0,00	0,00
7674	x	x			0,00	0,00
7675	x	x			0,00	0,00
7677	x	x			0,00	0,00
7678	x	x			0,00	0,00
7682	x	x			0,00	0,00
7684	x	x			0,00	0,00
7685	x	x			0,00	0,00
7689	x	x			0,00	0,00
7692	x	x			0,00	0,00
7693	x	x			0,00	0,00
7694	x	x			0,00	0,00
7695	x	x			0,00	0,00
7697	x	x			0,00	0,00
7698	x	x			0,00	0,00
7699	x	x			0,00	0,00
7801	x	x			0,00	0,00
7802	x	x			0,00	0,00
7804	x	x			0,00	0,00
7807	x	x			0,00	0,00
7808	x	x			0,00	0,00
7901	x	x			0,00	0,00
7902	x	x			0,00	0,00
7903	x	x			0,00	0,00
7904	x	x			0,00	0,00
7905	x	x			0,00	0,00
7906	x	x			0,00	0,00
7911	x	x			0,00	0,00
7912	x	x			0,00	0,00
7915	x	x			0,00	0,00
7916	x	x			0,00	0,00
7917	x	x			0,00	0,00
7918	x	x			0,00	0,00
7922	x	x			0,00	0,00
7923	x	x			0,00	0,00
7924	x	x			0,00	0,00
7925	x	x			0,00	0,00
7992	x	x			0,00	0,00
7993	x	x		687 887,03	0,00	687 887,03
7994	x	x			0,00	0,00
7995	x	x			0,00	0,00
7996	x	x			0,00	0,00
7997	x	x			0,00	0,00
7998	x	x			0,00	0,00
1-7	63 604 440,88	63 604 440,88	813 896 445,90	813 896 445,90	335 979 816,92	335 979 816,92




Р-с.1 9						
9110		x			0,00	x
9120		x			0,00	x
9130		x			0,00	x
9200	x	382 356 044,81	279 251 941,53	391 251 473,15	0,00	x
9208	x				x	494 355 576,43
9211		x			x	0,00
9212		x			0,00	x
9214	80 540 038,41	x	62 775 175,41	55 547 147,91	0,00	x
9215		x			87 768 065,91	x
9216		x			0,00	x
9221	x				0,00	x
9222	x				x	0,00
9231	x				x	0,00
9233	x				x	0,00

ЕБК код	"Сметки за средства от ЕС" - NF-KSF		"Сметки за средства от ЕС" - NF-KSF		"Сметки за средства от ЕС" - NF-KSF	
	НАЧАЛНО САЛДО		ОБОРОТИ ПРЕЗ ГОДИНАТА		КРАЙНО САЛДО	
с / ка	ДЕБИТ	КРЕДИТ	Дебитен оборот	Кредитен оборот	ДЕБИТ	КРЕДИТ
2100	1 095 015 779,47	x	45 347 638,80	242 025 724,58	898 337 693,69	
9289	x	x	x	x	x	
9295	x	x			x	
9299	x	x	390 807 548,57		x	0,00
9800	x	x	213 080,45		390 807 548,57	0,00
9801	x	x		265 626 325,13	213 080,45	0,00
9803	x	x		8 112 977,46		0,00
9804	x	x	125 750,58		0,00	265 626 325,13
9805	x	x			0,00	7 987 226,88
9806	x	x			0,00	0,00
9808	x	x	318 174,00	4 477 017,28	0,00	0,00
9809	x	x		1 248 702,11	0,00	4 158 843,28
9860	x	x		289 407 669,05	0,00	1 248 702,11
9909		x			0,00	289 407 669,05
9911		x			0,00	x
9912		x			0,00	x
9913		x			0,00	x
9914		x			0,00	x
9915		x			0,00	x
9916		x			0,00	x
9917		x			0,00	x
9919		x			0,00	x
9921	x				0,00	x
9922	x				x	0,00
9923	x				x	0,00
9924	x				x	0,00
9925	x				x	0,00
9926	x				x	0,00
9928	x				x	0,00
9929	x				x	0,00
9940	x	x			x	0,00
9941	x	x		1 411 699,00	0,00	1 411 699,00
9944	x	x		38 983 387,92	0,00	38 983 387,92
9945	x	x		220 979 194,06	0,00	220 979 194,06
9946	x	x			0,00	0,00
9947	x	x			0,00	0,00
9948	x	x			0,00	0,00
9949	x	x			0,00	0,00
9978	52 855 881,63	x	3 331 633,53		0,00	3 331 633,53
9979	x		273 566 123,72	272 650 578,80	53 771 426,55	x
9980	x	1 228 411 699,51			x	0,00
9981	382 356 044,81	x	570 223 451,29	381 688 937,93	x	1 039 877 186,15
9	1 610 767 744,32	1 610 767 744,32	2 176 742 467,91	2 176 742 467,91	936 469 628,37	x
Общо	1 674 372 185,20	1 674 372 185,20	2 990 638 913,81	2 990 638 913,81	2 703 347 260,46	2 703 347 260,46


ЕБК код	"Сметки за средства от ЕС" - DES		"Сметки за средства от ЕС" - DES		"Сметки за средства от ЕС" - DES	
	НАЧАЛНО САЛДО		ОБОРОТИ ПРЕЗ ГОДИНАТА		КРАЙНО САЛДО	
с / ка	ДЕБИТ	КРЕДИТ	Дебитен оборот	Кредитен оборот	ДЕБИТ	КРЕДИТ
2100	431 585 225,89	431 585 225,89	205 111 084,92	205 111 084,92	524 672 158,34	524 672 158,34
I - 9	431 585 225,89	431 585 225,89	205 111 084,92	205 111 084,92	524 672 158,34	524 672 158,34
1001	0,00	766 190,88			0,00	766 190,88
1101	0,00	20 363 500,97			0,00	20 363 500,97
1201	x	x	x	x	x	x
1511	x	x	x	x	x	x
1517	x	x	x	x	x	x
1521	x	x	x	x	x	x
1523	x	x	x	x	x	x
1527	x	x	x	x	x	x
1581	x	x	x	x	x	x
1587	x	x	x	x	x	x
1591	x	x	x	x	x	x
1593	x	x	x	x	x	x
1621	x				x	
1623	x					0,00
1625	x					0,00
1651	x					0,00
1652	x					0,00
1654	x					0,00
1655	x					0,00
1657	x					0,00
1658	x					0,00
1661	x					0,00
1663	x					0,00
1664	x					0,00
1666	x					0,00
1667	x					0,00
1669	x					0,00
1681	x					0,00
1685	x					0,00
1686	x					0,00
1688	x					0,00
1689	x					0,00
1701	x					0,00
1702	x					0,00
1707	x					0,00
1708	x					0,00
1911	x					0,00
1912	x					0,00
1913	x					0,00
1914	x					0,00
1917		x				
1918		x			0,00	x
1921	x				0,00	x
1922	x					0,00
1923	x					0,00
1924	x					0,00
1927						0,00
1928					0,00	0,00
1991	x					0,00
1992	x					0,00
1993	x					0,00
1994	x					0,00
1995	x					0,00
1996	x					0,00
1997	x					0,00
1998	x					0,00
Р-ел 2						
2010		x			0,00	x
2020		x			0,00	x
2031		x			0,00	x
2032		x			0,00	x
2038		x			0,00	x
2039		x			0,00	x




ЕБК код	"Сметки за средства от ЕС" - DES		"Сметки за средства от ЕС" - DES		"Сметки за средства от ЕС" - DES	
2100	НАЧАЛНО САЛДО		ОБОРОТИ ПРЕЗ ГОДИНАТА		КРАЙНО САЛДО	
с / ка	ДЕБИТ	КРЕДИТ	Дебитен оборот	Кредитен оборот	ДЕБИТ	КРЕДИТ
2041		x			0,00	
2049		x			0,00	
2051		x			0,00	
2059		x			0,00	
2060		x			0,00	
2071		x			0,00	x
2079		x			0,00	x
2091		x			0,00	x
2099		x			0,00	x
2101		x			0,00	x
2102		x			0,00	x
2107		x			0,00	x
2109		x			0,00	x
2201	x	x	x	x	x	x
2202	x	x	x	x	x	x
2203	x	x	x	x	x	x
2204	x	x	x	x	x	x
2412	x	x	x	x	x	
2413	x	x	x	x	x	0,00
2414	x	x	x	x	x	0,00
2416	x	x	x	x	x	0,00
2417	x	x	x	x	x	0,00
2419	x	x	x	x	x	0,00
2420	x	x	x	x	x	0,00
Р-сл 3					x	0,00
3010		x			0,00	x
3020	208,10	x	2 941,33	2 921,84	227,59	x
3030		x			0,00	x
3040		x			0,00	x
3100		x			0,00	x
3210		x			0,00	x
3220		x			0,00	x
3310		x			0,00	x
3320		x			0,00	x
3330		x			0,00	x
Р-сл 4					0,00	x
4010	x	1 533,73	18 427 581,67	18 426 088,75	x	40,81
4020	2 178 775,05	x	750,00	1 814 781,96	364 743,09	0,00
4030	x		3 716,08	3 716,08	x	0,00
4050	x				0,00	0,00
4052		x			x	0,00
4057					0,00	x
4058					0,00	0,00
4071	x				0,00	0,00
4072		x			x	0,00
4110		x			0,00	x
4120	x				0,00	x
4130		x			x	0,00
4140	x				0,00	x
4211	x		1 903 576,43	1 903 576,43	x	0,00
4213		x	1 233,38	1 233,38	x	0,00
4222	x				0,00	x
4224		x			x	0,00
4230	x				0,00	x
4241	x				x	0,00
4243		x			x	0,00
4252	x				0,00	x
4254		x			x	0,00
4261	114,42	x	63 975,78	64 090,20	0,00	x
4262		x			0,00	x
4271	x				0,00	x
4272	x				x	0,00



ЕБК код	"Сметки за средства от ЕС" - DES		"Сметки за средства от ЕС" - DES		"Сметки за средства от ЕС" - DES	
	НАЧАЛНО САЛДО		ОБОРОТИ ПРЕЗ ГОДИНАТА		КРАЙНО САЛДО	
с / ка	ДЕБИТ	КРЕДИТ	Дебитен оборот	Кредитен оборот	ДЕБИТ	КРЕДИТ
2100						
4279		x				
4281	x				x	0,00
4282	x				x	0,00
4287		x				0,00
4288		x				0,00
4291	x		1 995 876,37	1 995 876,37	x	0,00
4299		x			0,00	x
4301		x			0,00	x
4303		x			0,00	x
4311	x				x	0,00
4313	x				x	0,00
4321		x			0,00	x
4322		x			0,00	x
4327		x			0,00	x
4328		x			0,00	x
4331		x			0,00	x
4332		x			0,00	x
4351		x			0,00	x
4352		x			0,00	x
4360					0,00	0,00
4372		x			0,00	x
4373		x			0,00	x
4374		x			0,00	x
4375		x			0,00	x
4376		x			0,00	x
4379		x			0,00	x
4381		x			0,00	x
4382	991,34	x			991,34	x
4383		x	28 402,69	28 402,69	0,00	x
4384	61 222,51	x	1 245,69		62 468,20	x
4385		x			0,00	x
4393	x				x	0,00
4397	x				x	0,00
4398	x				x	0,00
4500					0,00	0,00
4501					0,00	0,00
4502	x	x	x	x	x	x
4503					0,00	0,00
4510					0,00	0,00
4512					0,00	0,00
4518					0,00	0,00
4520	x		7 500,00	7 500,00	x	0,00
4522	9 389 274,52	x	1 449 977,45	65 320,72	10 773 931,25	x
4523	x	25 837,61		585 210,55	x	611 048,16
4544	x				x	0,00
4545		x			0,00	x
4547	12 105 963,84	x	6 362 963,48	27 309,19	18 441 618,13	x
4548	x				x	0,00
4555					0,00	0,00
4556					0,00	0,00
4557					0,00	0,00
4558					0,00	0,00
4560	x				x	0,00
4567		x			0,00	x
4568	x				x	0,00
4598	x				x	0,00
4599					0,00	0,00
4611					0,00	0,00
4612					0,00	0,00
4614					0,00	0,00
4615					0,00	0,00
4622					0,00	0,00




ЕБК код	"Сметки за средства от ЕС" - DES		"Сметки за средства от ЕС" - DES		"Сметки за средства от ЕС" - DES	
	НАЧАЛНО САЛДО		ОБОРОТИ ПРЕЗ ГОДИНАТА		КРАЙНО САЛДО	
с / ка	ДЕБИТ	КРЕДИТ	Дебитен оборот	Кредитен оборот	ДЕБИТ	КРЕДИТ
2100						
4624					0,00	0,00
4625					0,00	0,00
4630					0,00	0,00
4651					0,00	0,00
4655					0,00	0,00
4659	0,00	1 252,24	735 496,25	734 244,01	0,00	0,00
4671					0,00	0,00
4672					0,00	0,00
4674					0,00	0,00
4675					0,00	0,00
4679					0,00	0,00
4682	33 210 024,17	0,00	16 816 419,70	18 966 190,67	0,00	0,00
4684					31 060 253,20	0,00
4685					0,00	0,00
4691		x			0,00	0,00
4692	x				0,00	x
4693		x			x	0,00
4694	x				0,00	x
4695		x			x	0,00
4696	x				0,00	x
4	x				x	0,00
4831	x				x	0,00
4832	x				x	0,00
4835	x				x	0,00
4841		x			x	0,00
4843		x			0,00	x
4844		x			0,00	x
4845	x				0,00	x
4847	x				x	0,00
4848	x				x	0,00
4851	x				x	0,00
4852		x			x	0,00
4853	x				0,00	x
4854	x				x	0,00
4857		x			x	0,00
4858		x			0,00	x
4861	x				0,00	x
4862	x				x	0,00
4863	x				x	0,00
4864	x				x	0,00
4		x			x	0,00
4866		x			0,00	x
4867		x			0,00	x
4868		x			0,00	x
4871		x			0,00	x
4872		x			0,00	x
4877	x				0,00	x
4878	x				x	0,00
4885		x			x	0,00
4886		x			0,00	x
4887		x			0,00	x
4888		x			0,00	x
4895	x				0,00	x
4896	x				x	0,00
4897	x	935,98	95 847,35	94 911,37	x	0,00
4898	x				x	(0,00)
4911	x				x	0,00
4915	x				x	0,00
4916	x				x	0,00
4917	x				x	0,00
4918	x				x	0,00
4940	x				x	0,00
4951	x				x	0,00
4955	x				x	0,00



ЕБК код	"Сметки за средства от ЕС" - DES		"Сметки за средства от ЕС" - DES		"Сметки за средства от ЕС" - DES	
	НАЧАЛНО САЛДО		ОБОРОТИ ПРЕЗ ГОДИНАТА		КРАЙНО САЛДО	
с / ка	ДЕБИТ	КРЕДИТ	Дебитен оборот	Кредитен оборот	ДЕБИТ	КРЕДИТ
2100						
4956	x				x	0,00
4957	x				x	0,00
4960	0,00	21 556 464,68	92 629,91	7 814 186,62	0,00	29 278 021,39
4961					0,00	0,00
4962					0,00	0,00
4970	25 837,61	0,00	585 210,55		611 048,16	0,00
4971	0,00	763,33	763,33	12 868,31	0,00	12 868,31
4972					0,00	0,00
4973	0,00	11 897,56	11 897,56		0,00	0,00
4974					0,00	0,00
4975					0,00	0,00
4976					0,00	0,00
4978	0,00	469,44	469,44	78,24	0,00	78,24
4979					0,00	0,00
4980		x	4 659 417,22		4 659 417,22	x
4989	x	14 243 565,14		(8 615 943,55)	x	5 627 621,59
Р-ел 5						
5000	x	x	x	x	0,00	x
5001		x			0,00	x
5002		x			0,00	x
5005	x	x	x	x	0,00	x
5006	x	x	x	x	0,00	x
5007		x			0,00	x
5008		x			0,00	x
5009	x	x	x	x	0,00	x
5011		x			0,00	x
5012		x			0,00	x
5013		x			0,00	x
5014		x			0,00	x
5015		x			0,00	x
5016		x			0,00	x
5017		x			0,00	x
5018		x			0,00	x
5022		x			0,00	x
5024		x			0,00	x
5026		x			0,00	x
5028		x			0,00	x
5071		x			0,00	x
5073		x			0,00	x
5078		x			0,00	x
5082		x			0,00	x
5091		x			0,00	x
5092		x			0,00	x
5111		x			0,00	x
5112		x			0,00	x
5113		x			0,00	x
5114		x			0,00	x
5121		x			0,00	x
5122		x			0,00	x
5123		x			0,00	x
5124		x			0,00	x
5131		x			0,00	x
5139					0,00	x
5141		x			0,00	0,00
5142		x			0,00	x
5143		x			0,00	x
5144		x			0,00	x
5145					0,00	x
5146					0,00	0,00
5147					0,00	0,00
5148					0,00	0,00
5181		x			0,00	0,00
5184		x			0,00	x



ЕБК код	"Сметки за средства от ЕС" - DES		"Сметки за средства от ЕС" - DES		"Сметки за средства от ЕС" - DES	
2100	НАЧАЛНО САЛДО		ОБОРОТИ ПРЕЗ ГОДИНАТА		КРАЙНО САЛДО	
с / ка	ДЕБИТ	КРЕДИТ	Дебитен оборот	Кредитен оборот	ДЕБИТ	КРЕДИТ
5186		x				
5188		x				
5189		x				
5191		x				
5192	x				x	
5197		x				x
5198		x				x
5211		x				x
5213		x				x
5215		x				x
5217		x				x
5221						
5223						0,00
5231		x				0,00
5235		x				
5311		x				x
5312		x				x
5313		x				x
5314		x				x
5315		x				x
5317		x				x
5318		x				x
5319		x				x
5321		x				x
5322		x				x
5323		x				x
5381		x				x
5382		x				x
5383		x				x
5384		x				x
5391	x				x	
5392	x				x	
5393	x				x	
5398	x				x	
5811		x				0,00
5812		x				0,00
5814		x				0,00
5815		x				0,00
5817		x				0,00
5823		x				0,00
5826		x				0,00
5829		x				0,00
5881		x				0,00
5882		x				0,00
5889		x				0,00
5891	x					x
5892	x				x	
5894	x				x	
Р-сл 6						0,00
6010	x	x	9 155,63		9 155,63	0,00
6011	x	x	1 709,66		1 709,66	0,00
6012	x	x			0,00	0,00
6013	x	x			0,00	0,00
6014	x	x			0,00	0,00
6015	x	x			0,00	0,00
6016	x	x			0,00	0,00
6017	x	x			0,00	0,00
6018	x	x			0,00	0,00
6019	x	x	54,55		54,55	0,00
6021	x	x			0,00	0,00
6022	x	x	2 635,20		2 635,20	0,00
6023	x	x	1 426,86		1 426,86	0,00




ЕБК код 2100	"Сметки за средства от ЕС" - DES		"Сметки за средства от ЕС" - DES		"Сметки за средства от ЕС" - DES	
	НАЧАЛНО САЛДО		ОБОРОТИ ПРЕЗ ГОДИНАТА		КРАЙНО САЛДО	
с / ка	ДЕБИТ	КРЕДИТ	Дебитен оборот	Кредитен оборот	ДЕБИТ	КРЕДИТ
6025	x	x				
6026	x	x	3 716,08		3 716,08	0,00
6027	x	x			0,00	0,00
6028	x	x			0,00	0,00
6029	x	x			0,00	0,00
6030	x	x	677 027,66		677 027,66	0,00
6032	x	x	x	x	0,00	0,00
6033	x	x	x	x	0,00	0,00
6034	x	x	x	x	0,00	0,00
6035	x	x	x	x	0,00	0,00
6036	x	x	x	x	0,00	0,00
6037	x	x	x	x	0,00	0,00
6039	x	x	x	x	0,00	0,00
6041	x	x		x	0,00	0,00
6042	x	x	1 283 030,66	170,28	1 282 860,38	0,00
6043	x	x	4 273,82		4 273,82	0,00
6044	x	x	581 849,23		581 849,23	0,00
6046	x	x	21 291,78		21 291,78	0,00
6047	x	x			0,00	0,00
6048	x	x			0,00	x
6051	x	x			x	0,00
6052	x	x	291 255,57		0,00	0,00
6054	x	x	119 267,94		291 255,57	0,00
6055	x	x			119 267,94	0,00
6056	x	x	67 660,11		0,00	0,00
6058	x	x			67 660,11	0,00
6059	x	x			0,00	0,00
6061	x	x			0,00	0,00
6062	x	x	7 500,00		0,00	0,00
6063	x	x			7 500,00	0,00
6064	x	x			0,00	0,00
6065	x	x			0,00	0,00
6067	x	x			0,00	0,00
6068	x	x			0,00	0,00
6069	x	x			0,00	0,00
6071	x	x			0,00	0,00
6072	x	x			0,00	0,00
6073	x	x			0,00	0,00
6074	x	x			0,00	0,00
6076	x	x			0,00	0,00
6077	x	x	19 458 262,96		0,00	0,00
6078	x	x			19 458 262,96	0,00
6079	x	x			0,00	0,00
6080	x	x			0,00	0,00
6081	x	x			0,00	0,00
6082	x	x			0,00	0,00
6087	x	x			0,00	0,00
6089	x	x			0,00	0,00
6090	x	x			0,00	0,00
6091	x	x	235 707,59		235 707,59	0,00
6092	x	x			0,00	0,00
6093	x	x			0,00	0,00
6094	x	x	50 355,30		50 355,30	0,00
6095	x	x	125 594,06		125 594,06	0,00
6096	x	x			0,00	0,00
6098	x	x			0,00	0,00
6099	x	x			0,00	0,00
6111	x	x			0,00	0,00
6112	x	x			0,00	0,00
6113	x	x			0,00	0,00
6114	x	x			0,00	0,00
6115	x	x			0,00	0,00




ЕБК код 2100	"Сметки за средства от ЕС" - DES		"Сметки за средства от ЕС" - DES		"Сметки за средства от ЕС" - DES	
	НАЧАЛНО САЛДО		ОБОРОТИ ПРЕЗ ГОДИНАТА		КРАЙНО САЛДО	
с / ка	ДЕБИТ	КРЕДИТ	Дебитен оборот	Кредитен оборот	ДЕБИТ	КРЕДИТ
6131	x	x			0,00	0,00
6132	x	x			0,00	0,00
6133	x	x			0,00	0,00
6140	x	x			0,00	0,00
6141	x	x			0,00	0,00
6142	x	x			0,00	0,00
6143	x	x			0,00	0,00
6144	x	x			0,00	0,00
6145	x	x			0,00	0,00
6146	x	x			0,00	0,00
6147	x	x			0,00	0,00
6149	x	x			0,00	0,00
6151	x	x			0,00	0,00
6159	x	x			0,00	0,00
6161	x	x			0,00	0,00
6162	x	x			0,00	0,00
6163	x	x			0,00	0,00
6201	x	x			0,00	0,00
6202	x	x			0,00	0,00
6203	x	x	693,12		693,12	0,00
6204	x	x			0,00	0,00
6211	x	x			0,00	0,00
6218	x	x			0,00	0,00
6221	x	x			0,00	0,00
6224	x	x			0,00	0,00
6225	x	x			0,00	0,00
6226	x	x			0,00	0,00
6227	x	x			0,00	0,00
6229	x	x			0,00	0,00
6231	x	x			0,00	0,00
6232	x	x			0,00	0,00
6241	x	x			0,00	0,00
6242	x	x			0,00	0,00
6270	x	x			0,00	0,00
6271	x	x			0,00	0,00
6272	x	x			0,00	0,00
6273	x	x			0,00	0,00
6274	x	x			0,00	0,00
6275	x	x			0,00	0,00
6276	x	x			0,00	0,00
6277	x	x			0,00	0,00
6278	x	x			0,00	0,00
6279	x	x			0,00	0,00
6281	x	x			0,00	0,00
6282	x	x			0,00	0,00
6291	x	x			0,00	0,00
6292	x	x			0,00	0,00
6298	x	x			0,00	0,00
6401	x	x			0,00	0,00
6402	x	x			0,00	0,00
6411	x	x			0,00	0,00
6412	x	x			0,00	0,00
6421	x	x			0,00	0,00
6422	x	x			0,00	0,00
6423	x	x			0,00	0,00
6424	x	x			0,00	0,00
6425	x	x			0,00	0,00
6426	x	x			0,00	0,00
6427	x	x			0,00	0,00
6428	x	x			0,00	0,00
6430	x	x			0,00	0,00
6437	x	x			0,00	0,00
6438	x	x			0,00	0,00
6440	x	x			0,00	0,00



ЕБК код	"Сметки за средства от ЕС" - DES		"Сметки за средства от ЕС" - DES		"Сметки за средства от ЕС" - DES	
	НАЧАЛНО САЛДО		ОБОРОТИ ПРЕЗ ГОДИНАТА		КРАЙНО САЛДО	
с / ка	ДЕБИТ	КРЕДИТ	Дебитен оборот	Кредитен оборот	ДЕБИТ	КРЕДИТ
2100						
6441	x	x	190 669,95		190 669,95	0,00
6442	x	x			0,00	0,00
6443	x	x			0,00	0,00
6444	x	x			0,00	0,00
6445	x	x			0,00	0,00
6446	x	x			0,00	0,00
6447	x	x			0,00	0,00
6448	x	x			0,00	0,00
6449	x	x			0,00	0,00
6451	x	x	1 363 206,04	2 677,15	1 360 528,89	0,00
6453	x	x			0,00	0,00
6454	x	x			0,00	0,00
6455	x	x			0,00	0,00
6457	x	x			0,00	0,00
6458	x	x			0,00	0,00
6460	x	x			0,00	0,00
6461	x	x			0,00	0,00
6462	x	x			0,00	0,00
6463	x	x			0,00	0,00
6464	x	x			0,00	0,00
6466	x	x			0,00	0,00
6467	x	x			0,00	0,00
6468	x	x			0,00	0,00
6469	x	x			0,00	0,00
6471	x	x	442 000,38		442 000,38	0,00
6473	x	x			0,00	0,00
6475	x	x			0,00	0,00
6477	x	x			0,00	0,00
6479	x	x			0,00	0,00
6480	x	x			0,00	0,00
6481	x	x			0,00	0,00
6483	x	x			0,00	0,00
6485	x	x			0,00	0,00
6487	x	x			0,00	0,00
6489	x	x			0,00	0,00
6491	x	x			0,00	0,00
6493	x	x			0,00	0,00
6495	x	x			0,00	0,00
6497	x	x			0,00	0,00
6501	x	x			0,00	0,00
6502	x	x			x	0,00
6503	x	x			x	0,00
6504	x	x			x	0,00
6506	x	x			x	0,00
6507	x	x			x	x
6508	x	x			x	0,00
6711	x	x			x	0,00
6713	x	x			0,00	x
6717	x	x			0,00	x
6721	x	x			0,00	x
6723	x	x			x	0,00
6727	x	x			x	0,00
6791	x	x			x	0,00
6799	x	x			0,00	x
6901	x	x			x	0,00
6902	x	x			0,00	0,00
6903	x	x			0,00	0,00
6904	x	x			0,00	0,00
6905	x	x			0,00	0,00
6906	x	x			0,00	0,00
6910	x	x			0,00	0,00
6911	x	x			0,00	0,00



ЕБК код	"Сметки за средства от ЕС" - DES		"Сметки за средства от ЕС" - DES		"Сметки за средства от ЕС" - DES	
	НАЧАЛНО САЛДО		ОБОРОТИ ПРЕЗ ГОДИНАТА		КРАЙНО САЛДО	
с / ка	ДЕБИТ	КРЕДИТ	Дебитен оборот	Кредитен оборот	ДЕБИТ	КРЕДИТ
2100						
6912	x	x			0,00	0,00
6915	x	x			0,00	0,00
6916	x	x			0,00	0,00
6917	x	x			0,00	0,00
6918	x	x			0,00	0,00
6992	x	x			0,00	0,00
6993	x	x			0,00	0,00
6994	x	x			0,00	0,00
6995	x	x			0,00	0,00
6996	x	x			0,00	0,00
6997	x	x			0,00	0,00
6998	x	x			0,00	0,00
Р-ел 7					0,00	0,00
7011	x	x				
7012	x	x			0,00	0,00
7013	x	x			0,00	0,00
7014	x	x			0,00	x
7041	x	x			0,00	0,00
7042	x	x			0,00	0,00
7043	x	x			0,00	0,00
7051	x	x			0,00	x
7052	x	x			0,00	0,00
7090	x	x			0,00	0,00
7110	x	x			0,00	0,00
7111	x	x			0,00	0,00
7112	x	x			0,00	0,00
7113	x	x			0,00	0,00
7114	x	x			0,00	0,00
7115	x	x			0,00	0,00
7121	x	x			0,00	0,00
7122	x	x			0,00	0,00
7123	x	x			0,00	0,00
7124	x	x			0,00	0,00
7131	x	x			0,00	0,00
7132	x	x			0,00	0,00
7133	x	x			0,00	0,00
7140	x	x			0,00	0,00
7141	x	x			0,00	0,00
7142	x	x			0,00	0,00
71	x	x			0,00	0,00
7144	x	x			0,00	0,00
7145	x	x			0,00	0,00
7146	x	x			0,00	0,00
7147	x	x			0,00	0,00
7149	x	x			0,00	0,00
7151	x	x			0,00	0,00
7159	x	x			0,00	0,00
7161	x	x			0,00	0,00
7162	x	x			0,00	0,00
7163	x	x			0,00	0,00
7170	x	x	x	x	0,00	0,00
7171	x	x			0,00	0,00
7172	x	x			0,00	0,00
7173	x	x			0,00	0,00
7174	x	x			0,00	0,00
7175	x	x			0,00	0,00
7176	x	x			0,00	0,00
7177	x	x			0,00	0,00
7178	x	x			0,00	0,00
7179	x	x			0,00	0,00
7180	x	x			0,00	0,00
7181	x	x			0,00	0,00
7182	x	x			0,00	0,00



ЕБК код	"Сметки за средства от ЕС" - DES		"Сметки за средства от ЕС" - DES		"Сметки за средства от ЕС" - DES	
	НАЧАЛНО САЛДО		ОБОРОТИ ПРЕЗ ГОДИНАТА		КРАЙНО САЛДО	
с / ка	ДЕБИТ	КРЕДИТ	Дебитен оборот	Кредитен оборот	ДЕБИТ	КРЕДИТ
2100						
7189	x	x				
7190	x	x				
7191	x	x				
7192	x	x				
7198	x	x				
7199	x	x				
7200	x	x				
7211	x	x				
7212	x	x				
7215	x	x				
7216	x	x				
7217	x	x				
7218	x	x				
7219	x	x				
7220	x	x	x	x		
7221	x	x				
7222	x	x				
7223	x	x				
7224	x	x				
7226	x	x				
7231	x	x				
7232	x	x				
7241	x	x				
7242	x	x				
7250	x	x				
7251	x	x				
7252	x	x				
7258	x	x				
7270	x	x				
7271	x	x				
7274	x	x				
7275	x	x				
7277	x	x				
7278	x	x				
7282	x	x				
7289	x	x				
7291	x	x				
7292	x	x				
7298	x	x				
7	x	x				
7313	x	x				
7319	x	x				
7381	x	x				
7382	x	x				
7383	x	x				
7384	x	x				
7385	x	x				
7386	x	x				
7387	x	x				
7388	x	x				
7391	x	x				
7392	x	x				
7400	x	x				
7401	x	x				
7402	x	x				
7403	x	x	(2 955 581,72)		(2 955 581,72)	
7404	x	x	(5 660 361,83)	4 659 417,22	(10 319 779,05)	
7405	x	x				
7406	x	x				
7407	x	x				
7408	x	x				
7409	x	x				
7411	x	x				
				87,42		
					0,00	87,42



ЕБК код	"Сметки за средства от ЕС" - DES		"Сметки за средства от ЕС" - DES		"Сметки за средства от ЕС" - DES	
	НАЧАЛНО САЛДО		ОБОРОТИ ПРЕЗ ГОДИНАТА		КРАЙНО САЛДО	
с / ка	ДЕБИТ	КРЕДИТ	Дебитен оборот	Кредитен оборот	ДЕБИТ	КРЕДИТ
2100						
7412	x	x			0,00	0,00
7413	x	x			0,00	0,00
7414	x	x			0,00	0,00
7419	x	x			0,00	0,00
7450	x	x			0,00	0,00
7471	x	x			0,00	0,00
7472	x	x			0,00	0,00
7473	x	x			0,00	0,00
7474	x	x			0,00	0,00
7481	x	x		1 574 103,71	0,00	1 574 103,71
7482	x	x		11 781 061,31	0,00	11 781 061,31
7483	x	x			0,00	0,00
7484	x	x			0,00	0,00
7485	x	x			0,00	0,00
7486	x	x			0,00	0,00
7487	x	x			0,00	0,00
7488	x	x			0,00	0,00
7491	x	x			0,00	0,00
7492	x	x			0,00	0,00
7493	x	x			0,00	0,00
7	x	x			0,00	0,00
7499	x	x			0,00	0,00
7500	x	x			0,00	0,00
7501	x	x			0,00	0,00
7502	x	x			0,00	0,00
7511	x	x			0,00	0,00
7519	x	x			0,00	0,00
7522	x	x	1 193 292,44	15 985 438,86	0,00	14 792 146,42
7524	x	x			0,00	0,00
7525	x	x			0,00	0,00
7532	x	x	1 647 467,83	4 159 184,45	0,00	2 511 716,62
7534	x	x	9 714 485,30	30 638,02	9 683 847,28	0,00
7535	x	x			0,00	0,00
7582	x	x			0,00	0,00
7584	x	x			0,00	0,00
7585	x	x			0,00	0,00
7591	x	x		174 984,40	0,00	174 984,40
7595	x	x		341 061,35	0,00	341 061,35
7596	x	x		138 156,65	0,00	138 156,65
7597	x	x		80 041,63	0,00	80 041,63
7	x	x	734 244,01		734 244,01	0,00
7599	x	x			0,00	0,00
7600	x	x			0,00	0,00
7601	x	x			0,00	0,00
7602	x	x	x	x	0,00	0,00
7603	x	x			0,00	0,00
7609	x	x	x	x	0,00	0,00
7612	x	x			0,00	0,00
7613	x	x			0,00	0,00
7614	x	x			0,00	0,00
7615	x	x			0,00	0,00
7617	x	x			0,00	0,00
7618	x	x			0,00	0,00
7642	x	x			0,00	0,00
7643	x	x			0,00	0,00
7644	x	x			0,00	0,00
7645	x	x			0,00	0,00
7647	x	x			0,00	0,00
7648	x	x			0,00	0,00
7652	x	x			0,00	0,00
7653	x	x			0,00	0,00
7654	x	x			0,00	0,00
7655	x	x			0,00	0,00
7657	x	x			0,00	0,00



ЕБК код	"Сметки за средства от ЕС" - DES		"Сметки за средства от ЕС" - DES		"Сметки за средства от ЕС" - DES	
2100	НАЧАЛНО САЛДО		ОБОРОТИ ПРЕЗ ГОДИНАТА		КРАЙНО САЛДО	
с / ка	ДЕБИТ	КРЕДИТ	Дебитен оборот	Кредитен оборот	ДЕБИТ	КРЕДИТ
7658	x	x			0,00	0,00
7672	x	x			0,00	0,00
7673	x	x			0,00	0,00
7674	x	x			0,00	0,00
7675	x	x			0,00	0,00
7677	x	x			0,00	0,00
7678	x	x			0,00	0,00
7682	x	x			0,00	0,00
7684	x	x			0,00	0,00
7685	x	x			0,00	0,00
7689	x	x			0,00	0,00
7692	x	x			0,00	0,00
7693	x	x			0,00	0,00
7694	x	x			0,00	0,00
7695	x	x			0,00	0,00
7697	x	x			0,00	0,00
7698	x	x			0,00	0,00
7699	x	x			0,00	0,00
7801	x	x			0,00	0,00
7802	x	x			0,00	0,00
7803	x	x			0,00	0,00
7804	x	x			0,00	0,00
7807	x	x			0,00	0,00
7808	x	x			0,00	0,00
7901	x	x			0,00	0,00
7902	x	x			0,00	0,00
7903	x	x			0,00	0,00
7904	x	x			0,00	0,00
7905	x	x			0,00	0,00
7906	x	x			0,00	0,00
7911	x	x			0,00	0,00
7912	x	x			0,00	0,00
7915	x	x			0,00	0,00
7916	x	x			0,00	0,00
7917	x	x			0,00	0,00
7918	x	x			0,00	0,00
7922	x	x			0,00	0,00
7923	x	x			0,00	0,00
7924	x	x			0,00	0,00
7925	x	x			0,00	0,00
7926	x	x			0,00	0,00
7992	x	x			0,00	0,00
7993	x	x			0,00	0,00
7994	x	x		209,24	0,00	209,24
7995	x	x		0,02	0,00	0,02
7996	x	x			0,00	0,00
7997	x	x			0,00	0,00
7998	x	x			0,00	0,00
1-7	56 972 411,56	56 972 411,56	82 859 781,84	82 859 781,84	88 052 925,42	88 052 925,42
Р-ел 9						
9110		x			0,00	x
9120		x			0,00	x
9130		x			0,00	x
9200	x	188 747 094,43	19 857 890,39	10 868 698,33	x	179 757 902,37
9208	x				x	0,00
9211		x			0,00	x
9212		x			0,00	x
9214	2 465 651,83	x	12 845 828,72	3 931 079,16	11 380 401,39	x
9215		x			0,00	x
9216		x			0,00	x
9221	x				x	0,00
9222	x				x	0,00
9231	x				x	0,00
9233	x				x	0,00

ЕБК код	"Сметки за средства от ЕС" - DES		"Сметки за средства от ЕС" - DES		"Сметки за средства от ЕС" - DES	
	НАЧАЛНО САЛДО		ОБОРОТИ ПРЕЗ ГОДИНАТА		КРАЙНО САЛДО	
с / ка	ДЕБИТ	КРЕДИТ	Дебитен оборот	Кредитен оборот	ДЕБИТ	КРЕДИТ
2100						
9289	183 382 026,07	x		16 234 641,30	167 147 384,77	
9295	x	x	x	x	x	
9299	x				x	0,00
9800	x	x	10 699 698,22		10 699 698,22	0,00
9801	x	x	316 343,04		316 343,04	0,00
9803	x	x		20 052 553,86	0,00	20 052 553,86
9804	x	x	147 955,12		147 955,12	0,00
9805	x	x			0,00	0,00
9806	x	x			0,00	0,00
9808	x	x	21 044,99	17 209,70	3 835,29	0,00
9809	x	x		104 469,87	0,00	104 469,87
9860	x	x		21 865 835,80	0,00	21 865 835,80
9909	18 042,00	x		18 042,00	0,00	x
9911		x			0,00	x
9912		x			0,00	x
9913		x			0,00	x
9914		x			0,00	x
9915		x			0,00	x
9916		x			0,00	x
9917		x			0,00	x
9919		x			0,00	x
9921	x				0,00	x
9922	x				x	0,00
9923	x				x	0,00
9924	x				x	0,00
9925	x				x	0,00
9926	x				x	0,00
9928	x				x	0,00
9929	x				x	0,00
9940	x	x		1 129,74	0,00	1 129,74
9941	x	x		13 458 299,30	0,00	13 458 299,30
9944	x	x	1 129,74	22 682 684,00	0,00	22 681 554,26
9945	x	x			0,00	0,00
9946	x	x		168 324,16	0,00	168 324,16
9947	x	x			0,00	0,00
9948	x	x			0,00	0,00
9949	x	x		1 377,40	0,00	1 377,40
9978		x			0,00	x
9979	x				x	0,00
9989	188 747 094,43	185 865 719,90	20 183 762,46	12 845 828,72	x	178 527 786,16
9	374 612 814,33	x	58 177 650,40	1 129,74	246 923 615,09	x
	374 612 814,33	374 612 814,33	122 251 303,08	122 251 303,08	436 619 232,92	436 619 232,92
Общо	431 585 225,89	431 585 225,89	205 111 084,92	205 111 084,92	524 672 158,34	524 672 158,34

ОБЯСНИТЕЛНА ЗАПИСКА



КЪМ БАЛАНСА НА МИНИСТЕРСТВОТО НА РЕГИОНАЛНОТО РАЗВИТИЕ И БЛАГОУСТРОЙСТВОТО КЪМ 31.12.2019 ГОДИНА

Министерство на регионалното развитие и (МРРБ) провежда държавната политика в областта на регионално развитие, като създава условия за балансирано и устойчиво интегрирано развитие на регионите в България, както и превръщането им в по-атрактивни места за живеене и работа чрез подобряване на средата за живеене и бизнес, транспортната свързаност, достъпа до публични услуги, повишаване на трудовата заетост и съхраняване на природната среда и опазване на културната им идентичност.

МРРБ е първостепенен разпоредител с бюджет. В структурата на МРРБ са включени следните второстепенни разпоредители (ВБР):

- Агенция „Пътна инфраструктура“ (АПИ);
- Агенция по геодезия, картография и кадастър (АГКК);
- Дирекция за национален строителен контрол (ДНСК).

МРРБ е принципал и на следните търговски дружества с различен процент държавно участие:

1. Пряко контролирани от държавата лица със 100% държавно участие:
 1. „Водоснабдяване и канализация“ ЕООД гр. Благоевград, ул. „Антон П.Чехов“ № 3
 2. „Водоснабдяване и канализация“ ЕАД гр. Бургас, кв. Победа, ул. „Ген. Вазов“ №3
 3. „Геозащита“ ЕООД гр. Варна, р-н Младост, Зап. промишлена зона
 4. „Водоснабдяване и канализация“ ЕООД гр. Видин, ул. „Широка“ № 18
 5. „Кюстендилска вода“ гр. Кюстендил, ул. „Цар Освободител“ №15
 6. „Водоснабдяване и канализационни услуги“ ЕООД гр. Пазарджик
 7. „Водоснабдяване и канализация“ ЕООД гр. Плевен, ул. „Сан Стефано“ № 25
 8. „Водоснабдяване и канализация“ ЕООД, гр. Пловдив, бул. 6-ти IX № 250
 9. „Пловдивпроект“ ООД гр. Пловдив, пл. Съединение № 3
 10. „Водоснабдяване - Дунав“ гр. Разград, ул. „Сливница“ № 3а

11. „Водоснабдяване и канализация“ ЕООД гр. Смолян, ул. „П. Р. Славейков“ № 2
 12. „Водоснабдяване и канализация“ ЕООД гр. Ст. Загора, ул. „Хр. Ботев“ № 62
 13. „Автомагистрали“ ЕАД гр. София, р-н Витоша, бул. „Цар Борис 3“ № 215
 14. „Водоснабдяване и канализация“ ЕООД гр. София,
 15. „Геопланпроект“ ЕАД гр. София
 16. „ГУСВ“ ЕАД гр. София, р-н Изгрев, ул. „Л. Станчев“ №13, ет.7
 17. „Марс - 97“ ЕООД гр. София
 18. „НИСИ“ гр. София, р-н Овча купел, бул. „Н. Петков“ №86
 19. „НЦТР“ ЕАД гр. София, р-н Триадица, ул. „Алабин“ № 16-20
 20. „Проинвекс“ ЕООД гр. София, р-н Сердика, ул. „Цв. Минков“ № 2
 21. „Фонд за органите на местно самоуправление в България“ ЕАД гр. София, общ. Средец, ул. „6-ти септември“ № 1
 22. „Водоснабдяване и канализация“ ЕООД гр. Хасково, ул. „Орфей“ № 2
 23. „Хасковски териториален кадастър“ гр. Хасково
 24. „Водоснабдяване и канализация“ ЕООД гр. Ямбол, ул. „Д-р П. Брънеков“ № 20
2. Пряко контролирани от държавата лица със 51% държавно участие:
1. „Водоснабдяване и канализация“ ООД гр. Варна, ул. „Прилеп“ №33
 2. „Водоснабдяване и канализация Йовковци“ ООД гр. В.Търново, ул. „П. Яворов“ № 30
 3. „Водоснабдяване и канализация“ ООД гр. Враца, ул. „Ал. Стамболийски“ № 2
 4. „Водоснабдяване и канализация“ ООД гр. Габрово, бул. „3-ти март“ № 6
 5. „Водоснабдяване и канализация Добрич“ АД гр. Добрич, бул. „3-ти март“ № 59
 6. „Водоснабдяване и канализация“ ООД гр. Кърджали, бул. „България“ № 88
 7. „Водоснабдяване и канализация“ АД гр. Ловеч, ул. „Райна Княгиня“ № 1
 8. „Водоснабдяване и канализация“ ООД гр. Монтана, ул. „Ал. Стамболийски“ № 11
 9. „Водоснабдяване и канализация“ ООД гр. Перник, кв. Вароша, ул.
-



„Средец“ № 11

10. „Водоснабдяване и канализация“ ООД гр. Исперих, ул. „Боровец“ № 1

11. „Водоснабдяване и канализация“ ООД гр. Русе 1 ул. „Добруджа“ № 6

12. „Водоснабдяване и канализация“ ООД гр. Силистра, ул. „Баба Тонка“
№ 19

13. „Водоснабдяване и канализация Сливен“ ООД гр. Сливен, ул. „6-ти IX“
№ 27

14. „Водоснабдяване и канализация“ ООД гр. Търговище, бул. „29 януари“
№ 3

15. „Водоснабдяване и канализация“ ООД гр. Димитров град, ул. „Захари
Зограф“ № 36

16. „Водоснабдяване и канализация“ ООД гр. Шумен, пл. „Войн“ № 1

3. Пряко контролирани лица – предприятия в ликвидация:

1. „Водоснабдяване и канализация“ в ликвидация ЕООД гр. Пазарджик,
ул. „2-ри януари“ № 6

В баланса на МРРБ към 31.12.2019 г. са осчетоводени данните от предварителните отчети на търговските дружества по метода на „собствения капитал“, съгласно изискванията на ДД № 05/2015 г. на Министерство на финансите (МФ), както и внесените в полза на държавния бюджет дивиденди на дружествата, отчитащи печалба за 2018 г.

Организацията на отчетността в МРРБ е съобразена с изискванията на Закона за счетоводството, Закона за публичните финанси, Сметкоплана на бюджетните предприятия, Счетоводната политика на МРРБ и всички други нормативни актове, касаещи отчетността на бюджетните организации.

Стопанските операции в МРРБ - ЦА и ВРБ се отчитат в три стопански области:

- „Бюджет“;
- „Сметки за средства от Европейския съюз“;
- „Други сметки и дейности“ при спазване на нормативната уредба и всички указания относно счетоводната отчетност на БО.

Баланса и оборотната ведомост на МРРБ към 31.12.2019 г. са изготвени при спазване основните принципи от Счетоводната политика на министерството, а именно:

- ◆ законосъобразност при осъществяването на счетоводната дейност;
- ◆ пълно и достоверно отразяване на информационното съдържание на стопанските операции;

♦ обективно и точно, количествено и качествено определяне на счетоводната информация във вид на счетоводни реквизити и показатели;

♦ синтетично и аналитично отчитане на стопанските операции по обекти;

♦ текущо и/или периодично оценяване на активите и пасивите;

♦ приключване на счетоводните сметки, книги и регистри в края на счетоводния период /година/;

♦ осигуряване на информация за съставяне на ФО, отчитане на операциите и балансните позиции на начислена основа.

В системата на МРРБ се прилага двустранно счетоводно записване с автоматизирана (компютърна) обработка на счетоводните шифри чрез програмни продукти за счетоводната отчетност.

Финансовият отчет към 31.12.2019 г. включва:

• Декларация за идентичност на данните;

• Отчет за приходите и разходите;

• Баланс на МРРБ към 31.12.2019 г. в лева;

• Баланс на МРРБ към 31.12.2019 г. в хиляди лева;

• Отчет за приходите и разходите в лева и хиляди лева;

• Оборотна ведомост на МРРБ в трите отчетни групи „Бюджет“, „Сметки за средства от Европейския съюз“ и „Други сметки и дейности“ към 31.12.2019 г.

Балансът в лева и хиляди лева и оборотната ведомост към 31.12.2019 г. са изготвени по отделно за трите отчетни групи.

Оборотната ведомост е изготвена на ниво синтетични счетоводни сметки с четири разряден номер.

При съставянето на ФО към 31.12.2019 г. са спазени следните изисквания:

- Осчетоводени са приходите и разходите, отнасящи се за отчетния период.

- Начислени са разходи за амортизация на дълготрайните материални и нематериални активи, съгласно ДДС № 05/30.09.2016 г.

ПОДРОБНА ИНФОРМАЦИЯ ЗА СЪСТОЯНИЕТО И ИЗМЕНЕНИЯТА НА АКТИВИТЕ, ПАСИВИТЕ, ПРИХОДИТЕ И РАЗХОДИТЕ НА МРРБ - ЦА

ОТЧЕТНА ГРУПА “БЮДЖЕТ”

I. Актив на баланса

Сумата в актива на баланса в раздел **А. Нефинансови активи**, шифър **0100**, е в размер на 32 403 хил. лв., която се разпределя както следва:



В група I. Дълготрайни материални активи (ДМА), шифър 0010, отчетна стойност 29 898 хил. лв. в т.ч.:

1. Шифър 0011 Сгради – 22 253 хил. лв. - отразени са всички сгради на МРРБ. Положителното изменение през годината в размер на 1 801 хил. лева е от получени сгради и извършена преоценка ;
2. Шифър 0012 Компютри, транспортни средства, оборудване – 1 496 хил. лв. Отрицателното изменение за 2019 г. в размер на 350 хил. лева е от набрана амортизация, закупени активи и извършена обезценка;
3. Шифър 0013 Стопански инвентар и други ДМА – 40 хил. лв. Отрицателно изменение за 2019 г. в размер на 12 хил. лева е от набрана амортизация и извършена преоценка;
4. Шифър 0014 ДМА в процес на придобиване – 484 хил. лв. Няма изменение за 2019 г.;
5. Шифър 0017 Земи, гори и трайни насаждения – 5 625 хил. лв. Отрицателното изменение в размер на 27 хил. лв. за 2019 г е .от придобит имот и извършена преоценка;

В група II. Нематериални дълготрайни активи, шифър 0020, са отчетени 2 280 хил. лв. Отрицателно изменение за 2019 г. е в размер на 366 хил. лева е от набрана амортизация.

В група III. Краткотрайни материални активи, шифър 0030, са отчетени 226 хил. лв. Отрицателното изменение за 2019 г. в размер на 37 хил. лева – изписани материали от склад.

В раздел **Б. Финансови активи**, шифър 0200, в баланса е записана сумата от 315 612 хил. лв. формирана както следва:

Отчетна група I. Дялове, акции и други ценни книжа, шифър 0050 - 292 040 хил. лв.;

Отчетна група II. Вземания от заеми, шифър 0060 - 58 хил. лв. ;

Отчетна група III. Други вземания, шифър 0070 - 18 229 хил. лв. в това число:

1. Шифър 0071 Вземания от клиенти- Публични вземания- 202 хил. лв.
2. Шифър 0072 Вземания от клиенти – 21 хил. лв. – счетоводно са отразени начислени вземания от клиенти във връзка с изпълнение на договори, по които възложител е МРРБ.
3. Шифър 0072 Предоставени аванси – 13 835 хил. лв.;
4. Шифър 0073 Предоставени аванси – 13 835 хил. лв.;

5. Шифър 0076 Други вземания – 4 111 хил. лв.

В група IV. Парични средства, шифър 0080 – 5 285 хил. лева. Отражена е наличността по валутни бюджетни сметки на МРРБ в БНБ.

II. Пасив на баланса

В раздел А. **Капитал в бюджетните предприятия, шифър 0400**, на ред Разполагаем капитал, шифър 0401, е отразена сума в размер на – 582 543 хил. лв.

В раздел Б. **Пасиви и приходи за бъдещи периоди, шифър 0500** – 111 184 хил. лв., средствата са разпределени както следва:

В група I. Дългосрочни задължения, шифър 0510 – 96 058 хил. лв. , са отчетени средства за дългосрочни задължения по получени заеми .

В група II. Краткосрочни задължения, шифър 0520, са отчетени средства в размер на 14 578 хил. лв. По статии, същата е разпределена както следва:

Шифър 0522, Задължения към доставчици – 4 028 хил. лв. – включва текущо начислени задължения по фактури и задържани суми за добро изпълнение по договори за строителство;

Шифър 0521, Задължения за данъци -22 хил. лв.

Шифър 0527, Задължения към персонала-399 хил. лв.

Шифър 0529, Други краткосрочни задължения – 10 129 хил. лв.

III. Задбалансови активи и пасиви

В позициите “Задбалансови активи” и “Задбалансови пасиви” са включени само условните активи и пасиви, а не салдата на всички задбалансови сметки.

В раздел В. „Задбалансови активи”, шифър 0350, от актива на баланса е отразена сумата от 25 034 хил. лв., която е формирана от отчетени активи в употреба, подлежащи на задбалансово отчитане със стойност под прага на същественост и открити в полза на МРРБ банкови гаранции.

В раздел В. „Задбалансови пасиви”, шифър 0650, от пасива на баланса е отразена сумата от 382 992 хил. лв., която се формира от поетите ангажименти по сключени договори с доставчици на активи и услуги.

ОТЧЕТНА ГРУПА “СМЕТКИ ЗА СРЕДСТВА ОТ ЕВРОПЕЙСКИЯ СЪЮЗ”

I. Актив на баланса

В раздел Б. **Финансови активи, шифър 0200**, в баланса е записана сумата от 7 557 хил. лв., формирана от група III. шифър 0076 - Други вземания.

В раздел Б. **Пасиви и приходи за бъдещи периоди, шифър 0500**, средствата са разпределени както следва:

В група II. Краткосрочни задължения - шифър 0522 - 184 хил. лв. са задължения към доставчици, шифър 0527-Задължения към персонала - 557 хил. лв. шифър 0528"Задължения между бюджетни организации" в размер на 23 986 хил. лв. и шифър 0529 „Други краткосрочни задължения“- 4 хил. лв.

II. Задбалансови активи и пасиви

В позициите "Задбалансови активи" и "Задбалансови пасиви" са включени само условните активи и пасиви, а не салдата на всички задбалансови сметки.

В раздел В. „Задбалансови активи“, шифър 0350, от актива на баланса е отразена сумата от 2 367 хил. лв., която е формирана от открити в полза на МРРБ банкови гаранции.

В раздел В. „Задбалансови пасиви“, шифър 0650, от пасива на баланса е отразена сумата от 17 672 хил. лв., която се формира от поетите ангажименти по сключени договори с доставчици на активи и услуги.

ОТЧЕТНА ГРУПА "ДРУГИ СМЕТКИ И ДЕЙНОСТИ"

I. Актив на баланса

В раздел А. **Нефинансови активи** са отчетени средства в размер на 471 564 хил. лв. в група I. Дълготрайни материални активи.

В раздел Б. **Финансови активи** са отчетени средства в размер на 1 742 973 хил. лв. по набирателни сметки на МРРБ за: автомагистрала „Хемус“, за Националната програма за енергийна ефективност на многофамилните жилищни сгради и средствата постъпващи от гаранции по процедури по обществени поръчки.

ДРУГА ОТЧЕТНА ИНФОРМАЦИЯ

- Към 31.12.2019 г. са заведени задължения за възстановяване на средства по донорски програми по установени финансови корекции по ОП „Регионално развитие“ 2007-2013 г. и по Програма ФАР в размер на 198 200 154 лв., след одобрен доклад от

Министъра на РРБ. Същите ще бъдат разсрочени и погасявани за период от 100 г.

- Към 31.12.2019 г. стойността на ползваните чужди дълготрайни-материални активи е 354 435,22 лв.;

- Към 31.12.2019 г. няма временно изведени от употреба ДМА;

- Към 31.12.2019 г. отчетната стойност на напълно амортизираните ДМА е в размер на 850 043,84 лв. както следва :

- Сметка 2041-Компютри и хардуерно оборудване-276 722,20 лв.;

- Сметка 20491-Други машини и съоръжения- 364 891,04 лв.;

- Сметка 20492-Климатични инсталации-20 255,00 лв.;

- Сметка 20601- Стопански инвентар-18 638,76 лв.;

- Сметка 21011-Програмни продукти и лицензи-169 536,84 лв.

Лилия Бидова

Главен счетоводител


АГЕНЦИЯ ПО ГЕОДЕЗИЯ, КАРТОГРАФИЯ И КАДАСТЪР

Агенция по геодезия, картография и кадастър (АГКК) е второстепенен разпоредител с бюджетни кредити към Министъра на регионалното развитие и благоустройството за осъществяване на държавната политика в областта на геодезията, картографията и кадастъра. През 2000 година възниква като Агенция по кадастър с основен приоритет създаването на цифров кадастър и имотен регистър. С влизане в сила на Закона за геодезия и картография през 2006 г. към тези функции се добавят и дейности, свързани с поддържането на единна геодезическа основа за извършване на геодезически и картографски дейности, осигуряване на актуална и единна геоинформация за територията на страната чрез топографско картографиране, стандартизация на географските имена. АГКК извършва дейността си чрез централно управление и 28 Служби по геодезия, картография и кадастър.

Основните дейности на АГКК са:

1. Съгласно Закона за кадастъра и имотния регистър:

- ✓ създаване и поддържане на кадастралната карта и кадастралните регистри за територията на цялата страна;
-

- 
- ✓ разработване на проекти на законови и подзаконови нормативни актове в областта на кадастъра и геодезията, както и програми, и концепции за развитие на дейността;
 - ✓ осъществяване на дейността по кадастъра координирано с дейностите по имотния регистър, ЕКАТТЕ, БУЛСТАТ, ЕСГРАОН, регистрите на държавните и общинските имоти;
 - ✓ извършване на административно - техническо обслужване на гражданите, ведомствата, общините и други потребители на кадастрална информация;
 - ✓ поддържане на държавния геодезически, картографски и кадастрален фонд;
 - ✓ водене на регистрите на лицата, правоспособни да извършват дейности по кадастър, по геодезия и по картография.

2. Съгласно Закона за геодезията и картографията:

- ✓ създаване и поддържане на държавните топографски карти в мащаби 1 : 5000 и 1 : 10 000 за територията на страната;
- ✓ поддържане на държавната нивелачна мрежа и на мрежата от мареографни станции;
- ✓ поддържане на геодезическите мрежи с местно предназначение;
- ✓ създаване и поддържане на топографски бази данни и на геоинформационната система;
- ✓ осъществяване на техническата дейност по установяването на географските имена в Република България, водене на регистъра им, създаване и поддържане на база данни и информационна система за тях;
- ✓ осъществяване на взаимодействие и сътрудничество с държавни органи, както и с други организации в страната и в чужбина.

Отчетността в Агенцията е съобразена с изискванията на Закона за счетоводството, Закона за публичните финанси, Сметкоплана на бюджетните предприятия, Счетоводната политика на АГКК и всички други нормативни актове, касаещи отчетността на бюджетните организации.

Подробна информация за състоянието и измененията на активите, пасивите, приходите и разходите на АГКК:

ОТЧЕТНА ГРУПА "БЮДЖЕТ"

I. Актив на баланса

Сумата в актива на баланса в раздел **А. Нефинансови активи, шифър 0100**, е в размер на 26 973 хил. лв., която се разпределя както следва:

В група I. Дълготрайни материални активи (ДМА), шифър 0010, с отчетна стойност 19 684 хил. лв. в т.ч.:

1. *Шифър 0011 Сгради* – 12 706 хил. лв. - отразени са всички сгради на АГКК-ЦУ и СГКК в страната. Отрицателно изменение през годината в размер на 165 хил. лева. Отрадени са получен от ДНСК сграден фонд в Ямбол на стойност 152 хил. лв., предоставен на ДНСК сграден фонд в Ямбол на стойност 82 хил. лв., начислени амортизации в размер на 250 хил. лв., отписани с предоставянето на сградния фонд амортизации в размер на 3 хил. лв., както и преоценка с общ положителен резултат 12 хил. лева.
2. *Шифър 0012 Компютри, транспортни средства, оборудване* – 3 723 хил. лв. Отрицателно изменение за 2019 г. в размер на 312 хил. лева. Отрадени са новозакупено оборудване за 466 хил. лв., предоставено на ДНСК оборудване в размер на 11 хил. лв., начислени амортизации в размер на 776 хил. лв., както и отписани с предоставянето на оборудването амортизации в размер на 3 хил. лв., както и преоценка с общ положителен резултат 6 хил. лева.
3. *Шифър 0013 Стопански инвентар и други ДМА* – 392 хил. лв. Положително изменение за 2019 г. в размер на 80 хил. лева – отразено е приключването и получаване на разрешение за ползване след основен ремонт на трафопост в размер на 103 хил. лв., както и начислена амортизация в размер на 23 хил. лв.
4. *Шифър 0014 ДМА в процес на придобиване* – 408 хил. лв. Сумата включва разходи по проектиране и извършване на основен ремонт на етаж от сграда в гр. София в размер на 315 хил. лв., на помещения в гр. Кърджали в размер на 45 хил. лв., на сгради в Емона и Ахтопол в размер на 18 хил. лева, както и разходи по придобиване на асансьор в размер на 30 хил. лева.
5. *Шифър 0017 Земи, гори и трайни насаждения* – 2 455 хил. лв. Положително изменение за 2019 г. в размер на 232 хил. лева в резултат от преоценка.

В група II. Нематериални дълготрайни активи, шифър 0020, са отчетени 7 221 хил. лв. Отрицателно изменение за 2019 г. в размер на 583 хил. лева. Отрадени са новозакупени специализирани софтуерни лицензи на обща стойност 17 хил. лв., изписани лицензи в размер на 14 хил. лв., изписана амортизация в размер на 14 хил. лв., както и начислени амортизации в размер на 600 хил. лв.

В група III. Краткотрайни материални активи, шифър 0030, са отчетени 68 хил. лв. Положително изменение за 2019 г. в размер на 11 хил. лева – нетирана стойност от придобиване и изписване на краткотрайни материални активи.



В раздел **Б. Финансови активи, шифър 0200**, в баланса е записана сумата от 426 хил. лв., формирана както следва:

Отчетна група III. Други вземания, шифър 0070, - 414 хил. лв. в т.ч.:

1. *Шифър 0073 Предоставени аванси* – 333 хил. лв. – счетоводно са отразени платени аванси във връзка с изпълнение на договори, по които възложител е АГКК. Намалението от 01.01.2019 г. до 31.12.2019 г. в размер на 203 хил. лева отразява превишението на усвоените над платените аванси.
2. *Шифър 0076 Други вземания* – 81 хил. лв. – начислени неустойки на изпълнители по сключени договори, както и други вземания.

В група IV. Парични средства, шифър 0080, - 13 хил. лева. Отражена е наличността по валутната бюджетна сметка на АГКК.

II. Пасив на баланса

В раздел **А. Капитал в бюджетните предприятия, шифър 0400**, на ред Разполагаем капитал, шифър 0401, е отразена сума в размер на (- 7 291 хил. лв.). Същата няма изменение през годината.

В раздел **Б. Пасиви и приходи за бъдещи периоди, шифър 0500**, средствата в размер на 10 042 хил. лв. са разпределени както следва:

В група I. Дългосрочни задължения, шифър 0510, са отчетени средства в шифър 0512 "Дългосрочни задължения по получени заеми" в размер на 8 027 хил. лв. Тук се отчитат задължения по държавен дългосрочен инвестиционен заем по проект на Световна банка, администриран от АГКК.

В група II. Краткосрочни задължения, шифър 0520, са отчетени средства в размер на 1 206 хил. лв. По статии, сумата е разпределена както следва:

Шифър 0522, Задължения към доставчици – 195 хил. лв. – включва текущо начислени задължения по фактури за извършени до 31.12.2019 г. дейности, платени през м. 01.2020 г.

Шифър 0527, Задължения към персонала – 81 хил. лв. – включва начислени през 2019 и изплатени през 2020 г. допълнителни възнаграждения със съответстващите им осигурителни вноски с общ размер 75 хил. лева, както и депонирано обезщетение, платено през 2020 г. в размер на 6 хил. лева.

Шифър 0529, Други краткосрочни задължения – 930 хил. лв. – отчетени са получени и все още неизразходвани средства по проект, изпълняван по ОПДУ в размер на 921 хил. лв. и други задължения за 9 хил. лв.

III. Задбалансови активи и пасиви

В позициите “Задбалансови активи” и “Задбалансови пасиви” са включени само условните активи и пасиви, а не салдата на всички задбалансови сметки.

В раздел В. „Задбалансови активи”, шифър 0350 от актива на баланса, е отразена сумата от 3 090 хил. лв., която е формирана от отчетени активи в употреба, подлежащи на задбалансово отчитане със стойност под прага на същественост и открити в полза на АГКК банкови гаранции.

В раздел В. „Задбалансови пасиви”, шифър 0650 от пасива на баланса, е отразена сумата от 10 923 хил. лв., която се формира от поетите ангажименти по сключени договори с доставчици на активи и услуги.

ОТЧЕТНА ГРУПА “СМЕТКИ ЗА СРЕДСТВА ОТ ЕВРОПЕЙСКИЯ СЪЮЗ”

I. Актив на баланса

Сумата в актива на баланса в раздел **А. Нефинансови активи, шифър 0100**, е в размер на 2 хил. лв., която се разпределя както следва:

В група III. Краткотрайни материални активи, шифър 0030, са отчетени 2 хил. лв. представляващи информационни материали по сключен договор за осигуряване на публичност по изпълняван проект по ОПДУ.

В раздел **Б. Финансови активи, шифър 0200**, в баланса е записана сумата от 998 хил. лв., формирана както следва:

Отчетна група III. Други вземания, шифър 0070, - 998 хил. лв. в т.ч.:

Шифър 0073 Предоставени аванси – 77 хил. лв. – счетоводно са отразени платени аванси във връзка с изпълнение на договори, по които възложител е АГКК.

Намалението от 01.01.2019 г. до 31.12.2019 г. в размер на 99 хил. лева отразява превишението на усвоените над платените аванси.



Шифър 0076 Други вземания – 921 хил. лв. – отчетени са получени и все още неизразходвани средства по проект, изпълняван по ОПДУ.

III. Задбалансови активи и пасиви

В позициите “Задбалансови активи” и “Задбалансови пасиви” са включени само условните активи и пасиви, а не салдата на всички задбалансови сметки.

В раздел В. „Задбалансови активи”, шифър 0350, от актива на баланса е отразена сумата от 31 хил. лв., която е формирана от открити в полза на АГКК банкови гаранции.

В раздел В. „Задбалансови пасиви”, шифър 0650, от пасива на баланса е отразена сумата от 1 624 хил. лв., която се формира от поетите ангажименти по сключени договори с доставчици на активи и услуги.

ОТЧЕТНА ГРУПА “ДРУГИ СМЕТКИ И ДЕЙНОСТИ”

I. Актив на баланса

В раздел **Б. Финансови активи** са отчетени средства в размер на 1 156 хил. лв. както следва:

В група IV. Парични средства, шифър 0080, е отразено салдото по сметката за чужди средства на АГКК в лева към 31.12.2019 г. - сумата в размер на 1 156 хил. лв. представлява общия размер на получените гаранции във връзка с изпълнение на договори към тази дата.

II. Пасив на баланса

В раздел **Б. Пасиви и приходи за бъдещи периоди, шифър 0500**, салдото е в размер на 1 156 хил. лв. Средствата са отразени в група II. Краткосрочни задължения, както следва:

Шифър 0529 Други краткосрочни задължения – 1 156 хил. лв. – временно съхранявани гаранции за изпълнение на договори, по които възложител е АГКК.

В АГКК се прилага двустранно счетоводно записване с автоматизирана (компютърна) обработка на счетоводните шифри чрез програмния продукт за

счетоводната дейност „WorkFlow“. Също така, в Агенцията се използват и следните програмни продукти;

- ✓ за рекапитулации и ведомости за заплати: „Омекс“;
- ✓ за изготвяне на сметки за изплатени суми по граждански договори, както и за осъществяване на предварителен финансов контрол, съгласно утвърдената в Агенцията СФУК: „Поликонт“.

Самуил Драганов

Главен счетоводител

ДИРЕКЦИЯ НАЦИОНАЛЕН СТРОИТЕЛЕН КОНТРОЛ

ДНСК прилага политика 2100.03.00 “Подобряване на инвестиционния процес чрез усъвършенстване на информационните системи на кадастъра и имотния регистър, стимулиране на публично – частното партньорство, подобряване качеството на превантивния и текущия контрол в строителството”, програма № 2100.03.01 “Нормативно регулиране и контрол на инвестиционния процес в строителството”.

ДНСК е второстепенен разпоредител с бюджет към МРРБ, структурирана е в обща и специализирана администрация и 28 Регионални Дирекции с обща численост към 31.12.2019 г. е 303 щатни бройки.

Отразяването на стопанските операции се извършва при спазване на изискванията на Закона за счетоводството, Сметкоплана на бюджетните предприятия и ДДС № 20/14.12.2004 г. на Министерство на финансите относно прилагането на Националните счетоводни стандарти от бюджетните предприятия.

Оборотната ведомост е изготвена по отделни отчетни групи.

В отчетна група “Бюджет” са включени активите, пасивите, приходите и разходите, свързани с бюджетната дейност.

По шифър 0011 “Сгради” изменението от – 143 415.93лв. се дължи на разликата между начислената амортизация на сградите към 31.12.2019 г. в размер на:

- -73 751.96 лв. /съгласно констатации на Сметна Палата е извършен анализ на наличните ДА с цел установяване на тяхното състояние и определяне на остатъчния срок на ползване и остатъчната им стойност и е изготвен променен амортизационния план, в резултат на което са начислени коригиращи счетоводни записвания;

По шифър 0081 няма изменение.

По шифър 0350 "Задбалансови активи" изменението от +21 746.87 лв. се дължи на разликата от:

- закупени задбалансови активи, прехвърлени задбалансови активи и заведени гаранции в размер на 198 533.25 лв. и

- изписани, прехвърлени задбалансови активи и бракувани задбалансови активи в размер на - 176 786.38 лв.

По шифър 0401 "Разполагам капитал" няма изменение.

По шифър 0402 "Акумулирано изменение на нетните активи" е в размер на - 1 228 138.61 лв.

По шифър 0522 "Задължения към доставчици" изменението от -11 778.99 лв. представлява разлика между:

- крайното салдо по сметка 4010 към 31.12.2019 г. в размер на + 5 646.01 лв.

- крайното салдо по сметка 4971 към 31.12.2019 г. в размер на +34 856.18 лв. и

- началното салдо по сметка 4010 в размер на -14 326.04 лв. и

- началното салдо по сметка 4971 в размер на -37 955.14 лв.

По шифър 0529 "Други краткосрочни задължения" изменението е 24 729.55 лв.

По шифър 0531 Провизии и задължения изменението от -19 610.44 лв. представлява разлика между начисления неизползван отпуск за 2019 г. и сторнирания към 31.03.2019г. неизползван отпуск, начислен към 31.12.2018 г.

По шифър 0650 "Задбалансови пасиви" изменението от 675 788.354 лв. представлява разликата между сключените, изписаните и анулираните договори.

Оповестяване на отчетна стойност на напълно амортизуеми ДМА, останали в употреба:

- отчетната стойност на напълно амортизуеми 20 бр. леки автомобили в размер на 61 297.75 лв.; която е резултат от предполагаемата остатъчна стойност в размер на 6 134.78 лв. и натрупаната амортизация в размер на 55 162.97 лв.

- отчетната стойност на напълно амортизирана професионална входна изтривалка е 2757.44 лв., чиято предполагаема остатъчна стойност е 0 лв., а натрупаната амортизация е в размер на 2757,44 лв.

В ДНСК се прилага формата на двустранно счетоводно записване с автоматизирана /компютърна/ обработка на счетоводната информация, чрез програмен продукт iScala, а за обработка на заплатите на служителите - "Комплекс ФОИ".

- прехвърлената сграда на АГГК в размер на -196 970 лв.
- получената сграда от АГГК в размер на + 82 179.54 лв. и
- отписаната амортизация в размер на + 45 126.49 лв.

По шифър 0012 "Компютри, транспортни средства, оборудване" изменението от 350 619.54 лв. се дължи на разликата между:

- закупените компютри, сървъри, юпиес, копирни машини, климатици, асансьор, цифров декодер и автомобили от ДНСК ЦУ в размер на +485 761.91 лв.
- от прехвърлените компютри; копирни машини от РДНСК София на РДНСК Силистра; от АГКК на ДНСК и служебни автомобили от ДНСК ЦУ на РДНСК Благоевград, Бургас и Пловдив; от РДНСК ЮЗР, ЮИР, ЮЦР, СЦР, СИР и СЗР на РДНСК София, Бургас, Пловдив, Русе, Варна и Враца в размер на +129 530.54 лв.
- от изписаната амортизация на бракуван компютър в размер на +442.76 лв.
- начислена амортизация към 31.12.2019 г. в размер на -145 689.13 лв. във връзка с извършен анализ и промяна на амортизационния план, съгласно констатации Сметна палата;
- прехвърлени компютри, копирни машини, служебни автомобили и бракуван компютър в размер на -119 426.54 лв.;

По шифър 0013 "Стопански инвентар и други ДМА" изменението от -510,99 лв. се дължи на разликата между:

- закупена машина за почистване на обувки на стойност +1668 лв. и
- начислената амортизация на стопанския инвентар към 31.12.2019 г. във връзка с извършен анализ и промяна на амортизационния план, съгласно констатации Сметна палата в размер на -1 157.01 лв

По шифър 0017 "Земни, гори и трайни насаждения" няма изменение.

По шифър 0020 "Нематериални дълготрайни активи" изменението от - 24 107.79. се дължи на разликата между:

- закупените лицензии в размер на +53 768.40 лв. и
- начислената амортизация към 31.12.2019г. във връзка с извършен анализ и промяна на амортизационния план, съгласно констатации Сметна палата в размер на - 29 660.61 лв.;

По шифър 125.08 лв. се дължи на разликата между началното салдо и крайното салдо на закупеното и изписано гориво в лв.

По шифър 0074 "Подотчетни лица" няма изменение.

По шифър 0076 "Други вземания" изменението от -14 996,53 лв. се дължи на начислени и платени други вземания - наказателни постановления, изпълнителни дела, запори, наеми, преразход телефон.

Счетоводната политика на ДНСК е утвърдена със Заповед № РД-13-03813.03.2017 г. на Началника на ДНСК.

Индивидуалният сметкоплан на ДНСК е актуализиран със Заповед № РД-13-015/09.02.2015 г. на Началника на ДНСК.

Система за финансово управление и контрол в ДНСК е въведена с утвърждаването на Вътрешни правила на системата за финансово управление и контрол на ДНСК от 01.10.2001 г., актуализирани през 2003 г., 2008 г. и през 2012 г. - със заповед № РД-13-278/25.07.2012 г.

В системата на ДНСК основните елементи на финансовото управление и контрол, съгласно изискванията на чл. 10 от ЗФУКПС са следните:

1. Контролна среда,
2. Управление на риска,
3. Контролни дейности,
4. Информация и комуникация,
5. Мониторинг.

Звезделина Иванова

Началник на отдел „ИФСО“

АГЕНЦИЯ „ПЪТНА ИНФРАСТРУКТУРА”

Оборотната ведомост на Агенция „Пътна инфраструктура” /АПИ/ към 31.12.2019 г. е изготвена в съответствие с указанията, дадени с писмо на Министерство на регионалното развитие и благоустройството и на ДДС 03/26.06.2019 г. на Министерство на финансите относно изготвянето и представянето на тримесечните отчети за касово изпълнение, оборотните ведомости и друга отчетна информация към 31.12.2019 г. на бюджетните организации.

При изготвянето на оборотната ведомост на /АПИ/ към 31.12.2019 г. са спазени разпоредбите на Закона за счетоводството, Сметкоплана на бюджетните организации, нормативните изисквания и указания на Министерство на финансите по отношение отчетността в бюджетните организации.

Спазен е принципа за стойностна връзка между начален баланс на 01.01.2019 г. и краен баланс на 31.12.2018 г., съгласно чл. 26, ал. 1, т. 5 от Закона за счетоводството.

При осчетоводяването на разходите и приходите в Агенцията е приложен принципа на текущото начисляване, т.е. начислени са приходите и разходите, отнасящи се за периода. Отчитането се извършва в два аспекта: на начислена основа по икономически тип по съответните сметки за разходи и приходи от Сметкоплана на бюджетните организации и на касова основа, в съответствие с параграфите и подпараграфите на Единната бюджетна класификация, действаща за 2019 г.

Към 31.12.2019 г. в оборотната ведомост /баланса/ на АПИ са отразени и изписаните по разходни норми разходи за гориво на служебните автомобили.

В случаите на възстановяване на разходи към 31.12.2019 г. (включително и от минали години), сумите са отразявани в намаление на съответния разходен подпараграф от ЕБК и по кредита на съответната разходна сметка от гр.60, по които първоначално са били отчетени разходите.

За прехвърлянето на активи и пасиви между отделните структурни звена в АПИ, както и между АПИ и първостепенния разпоредител с бюджет е използвана сметка 7600 „Вътрешни некасови трансфери в отчетната група (стопанската област)“. Сметката се използва при отчитането само на такива операции, при които се прехвърлят активи и се извършват доставки, в рамките на една и съща отчетна група.

За отчитането на вътрешните разчети, свързани с прехвърлянето на вземания и задължения, произтичащи от различно естество между структурните звена в АПИ се използва сметка 4500 „Вътрешни разчети“.

В съответствие с нормативните изисквания в началото на 2019 г. е приложена процедура за сторниране на начислените корективи за 2018 г.: за вземания по сметка 4961 1657,35 лв. и за задължения по сметка 4971 в размер на 120 243 229,58 лв. В края на 2019 г. са начислени сторнирани корективи за вземания по сметка 4961 в размер на 992,58 лева и за задължения в размер на 651 359,11 лева.

Сторнирани са разходите за провизии на персонал, начислени към 31.12.2018 г. по сметка 4973 в размер на 432 740,98 лв. и са начислени новите към 31.12.2019 г. в размер на 452 653,27 лева. Провизиите за неизползван отпуск и полагащите им се осигурителни вноски по сметка 4230 към 31.12.2018 г. в размер на 1 440 440,18 лв. са сторнирани и са начислени новите към 31.12.2019 г. в размер на 2 000 342,87 лева.

В консолидирания баланс на АПИ към 31.12.2019 г. са включени отчетни групи „Бюджет“, „Сметки за средства от Европейския съюз“ и „Други сметки и дейности“.

В обхвата на група „Бюджет“ се включват активите, пасивите, приходите и разходите произтичащи от бюджетната дейност на АПИ.

Отчетна група „Сметки за средства от Европейския съюз“ (СЕС) включва аналогично същите елементи, но финансирани по силата на оперативни програми

„Транспорт и транспортна инфраструктура“, „Региони в растеж“ и „Околна среда“, отразени в оборотната ведомост на NF-KSF и международни проекти и програми, финансирани с други средства от Европейския съюз - проект ИНТЕРРЕГ V-A GR-BG 2014-2020, отразени в оборотната ведомост на DES, съответно отчитащи се в посочената група.

В отчетна група „Други сметки и дейности“ се включват активите, пасивите, приходите и разходите, свързани с отчитането на ДМА в процес на придобиване, инфраструктурни обекти, активи с историческа и художествена стойност, земи, гори и трайни насаждения, както и операциите, свързани с постъплението и освобождаването на гаранции във връзка с изпълнението на договори.

За целите на отчетността, контрола и управлението на публичните финанси, отделните групи се третираат като самостоятелно отчитащи се единици. При наличие на операция или събитие, засягащо едновременно две отчетни групи, се взимат отделни счетоводни статии в рамките на засегнатите отчетни групи.

В структурата на АПИ се включват Централна администрация, 28 областни пътни управление /ОПУ/, Институт за пътища и мостове /ИПМ/ и Национално ТОЛ управление /НТУ/, които изготвят самостоятелни оборотни ведомости и ги представят в дирекция „Бюджет, финанси и разплащания по проекти“ на АПИ за обобщаване и включване в консолидирания баланс на системата.

Измененията в показателите на консолидирания баланс на Агенция“ Пътна инфраструктура“ към 31.12.2019 г. спрямо предходната година са както следва:

ОТЧЕТНА ГРУПА “БЮДЖЕТ”

I. АКТИВ НА БАЛАНСА

В раздел А. **Нефинансови активи** е отчетена сума в размер на **205 386 842.73** която се разпределя както следва:

В група I. **Дълготрайни материални активи (ДМА)** с отчетена стойност 173 439 122,56 лв. има увеличение спрямо предходния период с 35 750 071,42 лв. Структурата на ДМА включва:

I. Сгради ш.0011 с балансова стойност 60 150 848,83 лв., която е с положително изменение 5 405 501,95 лв. спрямо 2018 г., което се дължи на:

- увеличение, в размер на 6326592,23 лв., като разлика между стойността на придобитите и отписани сгради по сметките от подгрупа 203.

- намаление - 921090,28 лв., представляващо стойността на начислените амортизации, като разлика между кредитния и дебитния оборот на с/ка 2413.

2. Компютри, транспортни средства и оборудване ш.0012 с балансова стойност 64 141 190,10 лв., с намаление спрямо 2018 г. от 4 485 683,58 лв., която се дължи на:

- увеличение – 2802385,92 лв. като разлика между дебитните обороти и кредитните обороти на с/ки от подгрупа 204 и 205

- намаление – 7288069,50 лв. – разлика между начислените и отписани амортизации по сметки 2414 и 2415 .

3. Стопански инвентар и други ДМА ш. 0013 с балансова стойност 541 557,17 лв., отчетено е увеличение спрямо 2018 г. в размер на 19 507,69 лв., което е в резултат на начислените амортизации по кредита на сметки 2416 и 2419 в размер на 49 221,69 ново придобити в размер на 399 181,96 лв. и прехвърлени в системата на АПИ в размер на 330 452.58 лв.

4. ДМА в процес на придобиване ш.0014 с отчетена стойност 36 794 675,91 лв., има увеличение от 35 999 280,00 лв. в резултат на заведени по с/ка 2079 дълготрайни материални активи в процес на придобиване, които представляват 20% на основание чл.4, ал.1, Б от договор № Д-7 за изграждане на ТОЛ – системата.

7. Земи, гори и трайни насаждения ш. 0017 с отчетена стойност 11 810 850,55 лв. В сравнение с предходния период е отчетено намаление с 1 188 534,64 лв., което се формира от разликата между стойността на отписаните и придобити прилежащи към сгради и съоръжения земи, отчетени по сметка 2010.

В група II. Нематериални дълготрайни активи е отчетена балансова стойност от 26 623 653,96 лв., или намаление спрямо предходния период с 197 572,33 лв., които представляват разлика между заведените и отписани нематериални дълготрайни активи по сметки 2101, 2107 и 2109 в общ размер на 360 228,16 лв. и начислените амортизации към 31.12.2019 г. по кредита на сметка 2420 в размер на минус 557 800,49 лв.

В група III. Краткотрайни материални активи са отчетени **5324066,21** лв. по **т. I Материали, продукция, стоки, незавършено производство - ш. 0031**. Спрямо предходния период е отчетено увеличение в размер на 490042,80 лв., което се формира както следва:

- увеличение – 8 049 677,63 лв. /дебитен оборот на с/ка 3020/, които включват стойността на закупените гориво и материали, прехвърлените материални запаси и гориво между структурни звена в системата на АПИ

- намаление – 7 559 634,83 лв. /кредитен оборот на с/ка 3020/, които включват изписаните на разход гориво и материали и вложени в употреба материални запаси и отписаните поради прехвърляне в други структурни звена на АПИ.

В раздел Б. Финансови активи на баланса е отчетена сумата 1470665274,50 лв., която е в посока увеличение спрямо предходния период с 29308397,34 лв. Отчетената сума към 30.06.2019 г. включва следните вземания:



В отчетна група III. Други вземания са отчетени 2 097 181 242,51 лв., които са със 655 824 365,35 лв. в посока увеличение спрямо отчетената сума към 31.12.2018 г. и включват следните вземания:

1. Публични вземания -данъци, вноски, такси, санкции и. 0071- отчетени са 13 828 918,07 лв. Изменението спрямо предходния период е в посока увеличение с 7 806 803,87 лв. и се дължи на:

- увеличение - начислени вземания по дебита на сметка 4301 на подлежащи на събиране такси и санкции в размер на 289 272 207,42 лв.

- намаление – събрани такси и санкции в размер на 281 465 403,55 лв. по кредита на сметка 4301.

2. Вземания от клиенти и.0072 – 556 625,81 лв. Спрямо 2018 г. се наблюдава увеличение с 129 186,57 лв., което се дължи на:

- увеличение- 2 078 851,46 лв., отчитащи размерът на начислените вземания от клиенти по дебита на сметка 4110

-намаление- минус 1949664,89 лв. - размерът на събраните вземания от клиенти по кредита на сметка 4110.

3. Предоставени аванси и.0073 - отчетени 588 984 087,17 лв., които са в увеличение с 549 046 298,29 лв. спрямо предходната година и се формира от:

- увеличение – 588 115 166,42 лв.- предоставени аванси, отразени по дебита на с/ка 4020.

- намаление – 39 068 868,13 лв. - закрити аванси , отразени по кредита на с/ка 4020

4. Подотчетни лица и.0074 - отчетени са 460 071,34 лв. изменението спрямо предходната година е с 3 744,68 лв. и представлява разлика между предоставените аванси на подотчетни лица по дебита на с/ка 4261 в размер на 456 326,66 лв. и отчетените такива по кредита на същата сметка за 460 071,34 лв.

5. Други вземания и. 0076 – отчетена е сума 1 482 812 513,20 лв., която е с 128 644 659,93 лв. в посока увеличение спрямо 31.12.2018 г., която се формира като сбор от 5011,46 лв. представляващи разлика между начислените и платени вземания от персонал- местни лица по сметки 4211 и 4213, плюс /-1325824,74 лв. /дебитния минус кредитния оборот на сметка 4659/ плюс дебитния оборот на сметка 4679 в размер на /- /4082733,46 лв. плюс разликата м/у кредитния и дебитния оборот на сметка 4885 в размер на 330581,59 лв. плюс разликата между начислените и платени вземания от дебитори -местни лица/ дебитен оборот минус кредитен оборот на сметка 4887/ от /-

/1682277,53 лв. плюс сторнирания коректив за вземания от местни лица по сметка 4961 в размер на /-664,77 лв. плюс разликата между начислени и платени лихви върху вземания от местни лица в размер на 1647,51 лв. по с/ка 4871.

В отчетна група IV. Парични средства са отчетени 10 999 093,26 лв., които са с 29 798 838,63 лв. в посока намаление спрямо отчетената сума към 31.12.2018 г. и включват:

1. Парични средства в брой ш. 0081- отчетена е сумата 94 521,26 лв, която е с положително изменение от 41 891,94 лв. спрямо предходната година и се дължи на:

- увеличение- постъпили парични средства, отразени по дебита на с/ки 5011, 5012 и 5091 в общ размер на 1627452,43 лв.

- намаление – изплатени парични средства, отразени по кредита на с/ки 5011, 5012 и 5091 в общ размер на 1585560,49 лв.

2. Парични средства в банкови сметки ш.0082- отчетени са 10 904 572,00 лв., които са с отрицателно изменение спрямо 31.12.2018 г. с 29 840 730,57 лв. и се формират в резултат на:

- увеличение – 640 852 622,33 лв. постъпили парични средства в банки по дебита на с/ки 5001, 5008, 5013 и 5017.

- намаление – 670 693 352,29 лв. изразходвани парични средства и извършени преводи от банки, отразени в кредитните обороти на с/ки 5001, 5008, 5013 и 5017.

В раздел В. Задбалансови активи на баланса е отчетена сумата 4 999 480 503,49 лв., която е в посока увеличение спрямо предходната година с 400 412 539,31 лв., което се дължи на:

- увеличение- 521001557,88 лв., отразяващи размера на заведените задбалансови активи – чужди материални запаси за съхранение, банкови гаранции, активи в употреба изписани на разход и др. активи, съответно по дебита на с/ки 9120, 9214, 9909 и 9978.

- намаление – 120589018,57 лв., отразяващи размера на отписаните задбалансови активи – чужди материални запаси за съхранение, банкови гаранции, активи в употреба изписани на разход и др. активи, съответно по кредита на с/ки 9120, 9214, 9909 и 9978.

II. ПАСИВ НА БАЛАНСА

В раздел А. Капитал в бюджетните предприятия ш.0400 е отчетена сумата 1 563 188 710,58 лв., която включва:

1.Разполагам капитал ш. 0401 отчетена е сума в размер на (-) 948517571,66 лв. Спрямо предходната година не се наблюдава изменение.

2. **Акумулирано изменение на нетните активи от минали години** ш. 0402 отразена е сума в размер на 1744067683,26 лв. Спрямо предходния период има увеличение с 1335242676,86 лв., което се дължи на приключвателните операции за 2018 г.



3. **Изменение на нетните активи за периода** е отразена сумата 767 638 598,98 лв., която е в посока намаление с минус 567 604 077,88 лв. спрямо предходната година в резултат на приключвателните операции за 2018 г.

В раздел Б. Пасиви и приходи за бъдещи периоди са отчетени средства общо в размер на 739 379 374,66 лв., които са разпределени както следва:

В група I. Дългосрочни задължения са отчетени средства в размер на 605 944 692,68 лв.:

По **т.2 Дългосрочни задължения по получени заеми ш. 0512** е отчетена сумата 605 944 692,68 лв. Изменението спрямо предходната година е в намаление с минус 45 913 681,28 лв. в резултат на вноски за погасяване на заеми, отразени по дебита на с/ка 1664.

В група II. Краткосрочни задължения са отчетени средства в размер на 131 434 339,50 лв. По статии, същата е разпределена както следва:

2. **Задължения към доставчици ш. 0522** – отразена е стойност в размер на 101 616 221,42 лв., която е в намаление с 29 895 786,86 лв. спрямо 2018 г., което се формира от разликата между дебитните обороти на с/ка 4010, 4030 и 4971 в общ размер на 813 366 272,70 лв., включваща стойността на платените задължения към доставчици и сторниран коректив за задължения към доставчици местни лица и кредитните обороти на същите сметки, отразяващи начислените задължения към доставчици и коректив на задължения в общ размер на 783 470 485,84 лв.

5. **Задължения за данъци, мита и такси ш. 0525** – 49 159,38 лв. Изменението спрямо предходната година е в посока увеличение с 7952,74 лв., което е формирано от разликата между начислените задължения за данъци и такси по кредита на сметки 4511, 4512, 4544 и 4518 в общ размер на 1496562,01 лв. и платените данъци и такси, отразени по кредита на същите сметки.

7. **Задължения към персонала ш. 0527** – отчетена е сума 721,46 лв., която е в посока намаление с 432400,95 лв. спрямо предходната година и се формира като разлика между отразените суми по дебита на сметки 4211 и 4973 в общ размер на 12652676,46 лв., включваща платените възнаграждения на персонала и сторнирания коректив за задължения към персонал- местни лица и размерът на начислените възнаграждения на персонала 12220275,51 лв. по кредита на сметка 4211.

9. **Други краткосрочни задължения ш. 0529**- отчетена стойност 29083734,97 лв., която е в посока намаление спрямо 2018 г. с 782180,35 лв., което се формира от

разликата между кредитния и дебитния оборот на с/ка 4520 в размер на 0 лв. /начислени минус платени задължения към бюджетни организации/, плюс разликата между кредитния и дебитния оборот на с/ка 4897 от /-/ 541138,57 лв./ начислени минус платени задължения към други кредитори- местни лица/, минус 0,06 лв. - разлика между начислените и платени лихви върху др. задължения към местни лица по сметка 4877, плюс разликата между кредитния и дебитния оборот на с/ка 4682 /-/ 241041,74 лв., представляващи разлика между изразходвани и получени средства за изпълнението на европейски проекти.

В група III. Провизии и отсрочени постъпления по т.1 Провизии за задължения на ш. 0531 е отчетена сума 2000342,87 лв., която е в посока увеличение спрямо предходната година, което представлява размера на сторнираните разходи за провизии, начислени към 31.12.2018 г. върху сумата на непозваните отпуски на персонала и дължими осигурителни вноски върху тях по дебита на с/ка 4230 "Провизии за бъдещи плащания към персонала".

В раздел В. Задбалансови пасиви на ш. 0650 е отразена сумата от 4589978505,62 лв., която е с 2611384813,44 лв. в увеличение спрямо отчетената сума за предходния период. Увеличението на стойността се формира от разликата между стойността на възникналите ангажименти за разходи по договори, отразени по кредитния оборот на сметка 9200 от 3 981 069 048,73 лв. и стойността на реализираните, анулирани, канцелирани ангажименти за разходи по договори, отчетени в дебитния оборот на сметка 9200 в размер на 1 369 684 235,29 лв.

ОТЧЕТНА ГРУПА „СМЕТКИ ЗА СРЕДСТВА ОТ ЕВРОПЕЙСКИЯ СЪЮЗ”

I. АКТИВ НА БАЛАНСА

В раздел А. Нефинансови активи, в група II. Нематериални дълготрайни активи ш. 0020 е отчетена в размер на **163** лв., която спрямо предходната година не е променена.

В раздел Б. Финансови активи на баланса е отчетена сумата 64062201,84 лв., която е в посока увеличение спрямо предходния период с 10 481 344,52 лв. Отчетената сума към 31.12.2019 г. включва вземанията, отразени в отчетна група III. Други вземания ш.0070, които са разпределени както следва:

3. **Предоставени аванси ш.0073** – отчетени 33129134,72 лв., които са в намаление с 6061899,69 лв. спрямо предходната година, което се формира от разликата между дебитния и кредитния оборот на сметка 4020 /32 705 096,92 лв. минус 26 643 197,23 лв., представляващи предоставени и закрити аванси към доставчици/.

6. **Други вземания ш. 0076** – отчетена е сума 30 933 067,12 лв., която е с 4 419 444,83 лв. в посока увеличение спрямо 31.12.2018 г. и се формира от разликата между дебитните обороти на с/ки 4213 и 4682 в общ размер на 57675484,05 лв. и кредитните обороти на същите сметки в общ размер на 57915456,44 лв. минус дебитния оборот на сметка 4980 в размер на 4 659 417,22 лв.

В **раздел В. Задбалансови активи** на баланса на ш.0350 е отчетена сумата 1216006862,88 лв., която е в посока намаление спрямо предходната година с 197 164 799,15 лв., което се дължи на :

- увеличение - 392477247,72 лв., отразяващи размера на заведените задбалансови активи - банкови гаранции, други дебитори по условни вземания и др.активи, съответно по дебита на с/ки 9214, 9289 и 9978.

- намаление – 589642046,87 лв., отразяващи размера на отписаните задбалансови активи – банкови гаранции, условни вземания и др.активи, съответно по кредита на с/ки 9214, 9289 и 9978.

II. ПАСИВ НА БАЛАНСА

В **раздел А. Капитал в бюджетните предприятия ш.0400** е отчетена сумата 50 986 342,33 лв., която включва:

1. **Разполагам капитал ш. 0401** отчетена е сума в размер на 323992350,69 лв. Спрямо предходната година не се наблюдава изменение.

2. **Акумулирано изменение на нетните активи от минали години ш. 0402** отразена е сума в размер на минус 292253013,45 лв. Спрямо предходния период има увеличение с 13831549,66 лв., което е в резултат на приключвателните операции по сметките от раздел 6 и 7 за 2018 г.

3. **Изменение на нетните активи за периода** е ш.0403 отразена е сумата 19 247 005,09 лв., която е в посока увеличение с 5 415 455,43 лв. спрямо предходната година и е в резултат на приключвателните операции по сметките от раздел 6 и 7 за 2018 г.

В **раздел Б. Пасиви и приходи за бъдещи периоди ш.0500** са отчетени средства общо в размер на 13 076 022,51 лв., които са разпределени както следва:

В група II. Краткосрочни задължения ш.0520 са отчетени средства в размер на 12 278 043,24 лв., които включват:

2. Задължения към доставчици ш.0522 - отразена е стойност в размер на 12 277 355,71 лв., която е в намаление с 1 775 982,45 лв. спрямо 2018 г., което се формира от разликата между кредитния оборот и дебитния оборот на с/ка 4010 /начислените минус платените задължения към доставчици

5. Задължения за данъци, мита и такси ш. 0525 отчетени са 472,16 лв. не се наблюдава изменение спрямо предходната година.

7. Задължения към персонала ш. 0527 - отчетена е сума 199,58 лв., която е в посока намаление с 3 507,34 лв. спрямо предходната година, като разлика между начислените по кредита на сметка 4211 средства и платените такива, отразени по дебита на същата сметка възнаграждения на персонала, нает в екипите за управление на проекти.

9. Други краткосрочни задължения ш. 0529- отчетена стойност 15,79 лв., която е в посока намаление спрямо 2018 г. със 1 325 808,95 лв., която представлява разлика между кредитния и дебитния оборот на с/ка 4659.

В група III. Провизии и отсрочени постъпления по т.2 Отсрочени помощи, дарения и трансфери ш.0532 е отчетена сума 797 979,27 лв., за която спрямо предходната година е в посока намаление в размер на 5 660 361,83 лв.

В раздел В. Задбалансови пасиви ш. 0650 от пасива на баланса е отразена сумата от 654 817 437,80 лв., която е с 109 409 548,72 лв. в увеличение спрямо отчетената сума за предходния период. Увеличението на стойността се формира от разликата между стойността на възникналите ангажименти за разходи по договори, отразени по кредитния оборот на сметка 9200 от 377 303 874,61 лв. и стойността на реализираните, анулирани, канцелирани ангажименти за разходи по договори, отчетени в дебитния оборот на сметка 9200 в размер на 267 894 325,89 лв.

ОТЧЕТНА ГРУПА „ДРУГИ СМЕТКИ И ДЕЙНОСТИ”

I. АКТИВ НА БАЛАНСА

По **раздел А. Нефинансови активи** е отчетена сума в размер на **6656290257,07 лв.**, която се разпределя както следва:

В група I. Дълготрайни материални активи (ДМА) с отчетена стойност **6656290257,07 лв.**, има намаление спрямо предходния период с 179025327,16 лв.

Структурата на ДМА е както следва:

4. **ДМА в процес на придобиване ш.0014** с отчетена стойност 401557251,84 лв., има намаление от 208492698,22 лв., представляваща разлика между дебитния оборот от 414735092.72 лв. и кредитния оборот 623227790.94 лв. на с/ка 2071.

5. **Инфраструктурни обекти ш.0015** с отчетена стойност 6252384058,08 лв. има увеличение от 29496885,74 лв. спрямо предходната година, което представлява разлика между заведените по дебита на с/ка 2202 дълготрайни активи в размер на 651539531.63 лв. и отписаните по кредита на същата сметка 57341476.69 лв. минус начислените амортизации 564701469,20 лв. по с/ка 2417 /разлика между кредитния и дебитния оборот /.

6. **Активи с историческа и художествена стойност и книги ш. 0016** – отчетена е стойност 22545,69 лв. Няма изменение спрямо предходния период.

7. **Земни, гори и трайни насаждения ш. 0017** с отчетена стойност 2326401,46 лв. В сравнение с предходния период е отчетено намаление с 29514,68 лв. което се дължи на разликата между заведените /дебитен оборот/ и отписани/кредитен оборот/ активи по сметка 2201.

В раздел **Б. Финансови активи** на баланса е отчетена сумата 6658902168,23 лв., която е в посока намаление спрямо предходния период с 181777220,14 лв. Отчетената сума към 31.12.2019 г. включва:

В група **III. Други вземания** по т. 6. **Други вземания ш. 0076** са отчетени 65800,83 лв., за които спрямо предходната година не настъпило изменение.

В група **IV. Парични средства**, по т. 2. **Парични средства в банкови сметки ш.0082** са отчетени 2546110,33 лв., които са с отрицателно изменение от 2751892,98 лв. спрямо отчетената сума към 31.12.2018 г., което се формира като разлика между размера на постъпилите 354124220,64 лв. и освободените гаранции 356876113,62 лв. по договори, отразени по дебита и кредита на сметка 5013.

II. ПАСИВ НА БАЛАНСА

В раздел **А. Капитал в бюджетните предприятия ш.0400** е отчетена сумата 5174413573,50 лв., която включва:

1. **Разполагам капитал ш. 0401** отчетена е сума в размер на 6200223540,76 лв. Спрямо предходната година не се наблюдава изменение.

2. **Акумулирано изменение на нетните активи от минали години ш. 0402** отразена е сума в размер на минус 714747787,53 лв. Спрямо предходния период има намаление с 1605006638,42 лв., което е в резултат на приключвателните операции за 2018 г.

3. Изменение на нетните активи за периода ш. 0403 - отразена е сумата минус 311 062 179,73 лв., която е в посока увеличение с 1 293 944 458,69 лв. спрямо предходната година и е в резултат на приключвателните операции за 2018 г.

В раздел Б. Пасиви и приходи за бъдещи периоди ш. 0500 са отчетени средства общо в размер на 1 484 488 594,73 лв., които са разпределени както следва:

В група II. Краткосрочни задължения, т.9 Други краткосрочни задължения ш. 0529 - отчетена стойност 1 484 488 594,73 лв., която е в посока увеличение спрямо 2018 г. с 129 284 959,59 лв., като разлика между размера на постъпилите 3 161 837.82 лв. и освободените гаранции 5 914 477.41 лв. по договори, отразени съответно по кредита и дебита на сметки 4831 и разликата между кредитен и дебитен оборот на сметка 4502 в размер на - 350 962 400.82 лв. Д/т оборот и - 483 000 000.00 К/т оборот, представляващи допълнително отпуснати средства по ПМС N 308/13.12.2018/ за изграждане на Автомагистрала „Хемус“ в размер на 1 349 856 000.00 лева.

ДРУГА ОТЧЕТНА ИНФОРМАЦИЯ

Във връзка с доклад № 90-03-1129/3/ от 30.10.2019 г. за извършен текущ контрол от Сметна палата през 2019 г., констатираните нередности са отстранени както следва:

По I. Некоригирани неправилни отчитания,

т.2 – Начислени амортизации за 2017 г. и 2018 г. в баланса на 2019 г. на инфраструктурни обекти на стойност 82 491 845 лева:

1. Дебит сметка 6992/ Кредит сметка 2417 в размер на 3 799 478,90 лева

2. Дебит сметка 2417/ Кредит сметка 2202 в размер на 3 799 478,90 лева /коригирана е балансовата стойност на актива/.

т.3 Неинвентаризирани обекти по сметка 2202 в размер на 1 031 121,32 лева, при извършване на годишна инвентаризация по предложение на комисията са отписани от баланса със следните счетоводни операции:

Дебит сметка 6992/ Кредит сметка 2202 в размер на 1 031 121,32 лева.

б/ Сметка 9909 „Други активи в употреба“ – във връзка с извършена инвентаризация на сметка 9909, комисията установи налични МЗ, които не са уточнени от 2017 г., с изключение на МЗ на стойност 3 011,42 лв.

т.4 На основание представени от ресорните дирекции Разрешения за ползване на влезлите в експлоатация инфраструктурни обекти, ведно с подробно описани по видове разходи за обекти са капитализирани по сметка 2202 и са начислени амортизации.

Съгласно протокол на комисия за фактическото и документирано състояние на счетоводна сметка 2071 за всички предадени в ДБФРП Разрешения за ползване от ДОППТИ и ДУСИП са капитализирани в стойността на ДА по сметка 2202. Салдото към 31.12.2019 г. по сметка 2071 в размер на 401 557 251.84 лева са набрани разходи за изграждане на инфраструктурни обекти с различен етап на завършено строителство.

Към 31.12.2019 г. по сметка 9110 Чужди дълготрайни активи, които АПИ използва за дейността си са в размер на 33 929.25 лева.

Към 31.12.2019 г. в баланса на АПИ няма временно изведени от употреба дълготрайни активи.

Отчетната стойност на пълно амортизираните дълготрайни активи към 31.12.2019 г. в баланса на ЦА на АПИ са на стойност 4 092 582,02 лева.

Валентин Николов,
Главен счетоводител

ОБЯСНИТЕЛНА ЗАПИСКА НА НАЦИОНАЛНОТО ТОЛ УПРАВЛЕНИЕ

Баланса на Национално ТОЛ управление /НТУ/ към 31.12.2019 г. са изготвени съгласно указанията на министъра на финансите ДДС № 06/23.12.2019 г.

Национално ТОЛ управление /НТУ/ е създадено с Постановление № 231 на МС от 31.10.2018 г. като специализирано звено към АПИ, което изпълнява всички функции на агенцията като лице, събиращо пътни такси по чл.10, ал.1 и 2 от Закона за пътищата, по опериране на Електронната система за събиране на пътни такси по чл.10, ал.1 от Закона за пътищата, администриране събирането на пътни такси по чл.10, ал.1 и 2 от Закона за пътищата и осъществяване на контрол и надзор върху доставчиците на услуги за електронно събиране на такси за изминато разстояние.

Национално ТОЛ управление няма начален баланс във връзка с това няма база за сравнение спрямо предходна година.

ОТЧЕТНА ГРУПА "БЮДЖЕТ"

Дълготрайни материални активи

Сгради с балансова стойност 2 878 993,87 лв. в т.ч.

- Административна сграда на ул. „Никола Петков“ № 36 етаж 4 и 5, придобита с Решение на Министерски съвет № 572 от 13,08,2018 г. Актуализиране на балансовата стойност с писмо № 93-01-520 от 18,01,2019 г на Агенция Пътна инфраструктура и писмо № 7217027355/22,07,2019 г. на Столична община, Дирекция „Общински приходи“ за актуализиране на балансовата стойност с данъчна оценка на обекта в размер на 2 435 465,00 лв. Балансова стойност към 31,12,2019 в размер на 2 421 968,25 лв
- Административна сграда на ул. Цар Борис 3 № 215 етаж 6 придобита с Акт № 08858 от 28,05,2015 г и писмо с № 93-01-5286 от 20.06.2019 г. Балансова стойност към 31.12.2019 г. в размер на 457 025,62 лв

Компютри, транспортни средства и оборудване с балансова стойност 52 482 706,00 лв., в т.ч.:

- компютърни конфигурации, скенери, принтери с балансова стойност 29 397 595,44 лв
- други машини съоръжения и оборудване с балансова стойност 20 477 346,04 лв
Доставени активи от **КАПШ**, както следва:
Заведени по сметка **2049 Други машини съоръжения и оборудване:**
писмо № 93-01-1616/21.02.2019 г. на стойност **5 612 991,30 лв.**
писмо № 93-01-1639/22.02.2019 г. на стойност **16 127 727,54 лв.**
Заведени по сметка **2041 Компютри и хардуерно оборудване:**
писмо № 93-01-1636/22.02.2019 г. на стойност **27 979 522,54 лв.**
- леки автомобили с балансова стойност 2 559 028,28 лв
Доставени активи от **КАПШ**, заведени по сметка **2051 Леки автомобили:**
писмо № 93-01-1612/21,02,2019 г. на стойност **3 027 801,00 лв.**
Други транспортни средства с балансова стойност 48 736,24 лв
Доставени активи от **КАПШ** заведени по сметка **2059 Други транспортни средства:**
писмо № 93-01-1614/21,02,2019 г. на стойност **62 779,50 лв.**

ДМА в процес на придобиване с отчетена стойност 35 999 280,00 лв., които представляват 20% на основание чл.4, ал.1, Б от договор № Д-7, по фактура № 0000000002 от 15,11,2019 г. издадена от КАПШ.

Други ДМА с балансова стойност 363 137,58 лв придобити от КАПШ с писмо № 93-01-1633/22,02,2019 на стойност **327 853,58 лв.**

Нематериални дълготрайни активи е отчетена балансова стойност, както следва:

Програмни продукти с отчетна стойност в размер на **24 870 304,68** лв придобити от **КАПШ** с писмо № 93-01-1635/22.02.2019 г. и по балансова стойност **62 844,39** лв. НДА в процес на придобиване - 726 025,60 лв от които придобити от **КАПШ** както следва:

- писмо № 93-01-1634/22,02,2019 г. в размер на **589 096,00** лв.

и изграждане на специализирана система за автономно наблюдение на пространства под постове и виадукти – 35 928,00 лв

Краткотрайни материални активи:

В материали са заприходени 1 561 426,89 лв и изписани 1 116 991,08 лв.

В сметка 3020 Материали са доставени от **КАПШ** материали на стойност **100 039,52** лв с писмо № 93-01-1638/22,02,2019 г.

Финансови активи на баланса по сметка 5001 „Текущи сметки в левове, консолидирани в системата на единна сметка“ е отчетена сума от 392 321 347,14 лв

Приходите по банковите сметки на НТУ се отчитат само на начислена основа по дебита на счетоводна сметка 5001 „Текущи сметки в левове, консолидирани в системата на единна сметка“

По сметка 7500 Разчети за плащания в СЕБРА са отчетени 8 840 899,04 лв. за периода от 15 октомври 2019 г до 31.12.2019 г. До 14 октомври 2019 г. разплащанията са през сметка 4500 Вътрешни разчети.

Предоставени аванси по сметка 4020 Доставчици по аванси отразени по дебита сума в размер на 11 362 966,24 лв и отразени по кредита - 52 398,70 лв. и крайно дебитно салдо в размер на 11 310 567,54 лв представляващо външна услуга и ПОС терминали.

Услуга проект, мениджмънт, създаване на концепция,

обучения предоставено от **КАПШ**

на стойност

10 900 155,54 лв. по писмо № 93-01-4770/10,06,2019 на АПИ и поставени ПОС

терминал 710 бр. от **КАПШ** на стойност **399 928,80** лв

Агенция „Пътна инфраструктура“ е сключила договори с контрагенти, които в качеството си на доставчици предоставят услуги по опериране на пунктове за продажба, като събират от името и за сметка на АПИ пътни такси по чл.10, ал.1 и ал.2, чл.10а, ал.2 и 10б, ал.5 от Закона за пътищата.

На активи придобити от **КАПШ** не са начислени амортизации с изключение на активи заведени по сметки 2051 и 2059.

Дължимите суми от „Интелигентни Трафик Системи“ ЕАД /ИТС/ по договор № Д-121/19.12.2018 г., съгласно справка от Електронната система за събиране на пътни такси по чл.10, ал.1 от Закона за пътищата /Електронна система/ се начисляват като

вземане по сметка 4301 „Вземания от данъци, вноски, такси и административни глоби и санкции“ и по кредита на сметка 7051 „Приходи от такси в левове“. Плащането в полза на агенцията на събраните приходи за периода 16.12-31.12.2019 г. следва да се извърши до 10-то число на следващия месец. Крайното дебитно салдо в размер на 6 558 332 лв. по сметка 4301 отразява непреведената сума от ИТС за посочения период.

Дължимите суми от „Конкорд Сمارт Инфраструктура“ АД по договор № Д-59/09.07.2019 г., съгласно справка от Електронната система се начисляват като вземане по сметка 4301 „Вземания от данъци, вноски, такси и административни глоби и санкции“ и по кредита на сметка 7051 „Приходи от такси в левове“. Плащанието в полза на агенцията на събраните приходи за периода 16.12-31.12.2019 г. следва да се извърши до 10-то число на следващия месец. Крайното дебитно салдо в размер на 455 568 лв. по сметка 4301 отразява непреведената сума от „Конкорд Сمارт Инфраструктура“ АД за посочения период.

АУАН - 269 104,00 лв

Глоби по наказателни постановления 704,63 лв.

По банковата сметка на НТУ постъпват събраните от областните пътни управления /ОПУ/ и Граничните Контролно Пропусквателни Пунктове касови приходи от закупени в брой електронни винетки. Съгласно ежемесечна справка Електронната система реализираните продажби се начисляват като вземане по дебита на сметка 4887 „Вземания от други дебитори - местни лица“ и по кредита на сметка 7051 „Приходи от такси в левове“. Крайното дебитно салдо по сметка 4887 е в размер на 237 587,34 лв. и отразява непреведените по банковата сметка събрани приходи от ГКПП към 31.12.2019 г.

По сметка 9200 „Поети ангажименти за разходи - наличности“ за отчитане на наличните ангажименти по сключени договори с доставчици на активи и услуги в НТУ са осчетоводени начислените и платени суми по:

- Възлагателно писмо № 53-00-10502/07.11.2018 г. до „Рекламно издателска агенция 1“ ООД – 33 620,88 лв.;
 - Възлагателно писмо № 53-00-12098/13.12.2018 г. до „24/7 Ентъртеймънт Груп“ ООД – 34 680 лв.;
 - Възлагателно писмо № 53-00-11295/27.11.2018 г. до „Софитекс-СА“ ЕООД – 25 608 лв.
 - Договор № НТУ/Д-1/22.05.2019 г. с „Център за градска мобилност“ ЕАД за представяне за временно ползване на 3 броя паркоместа – 450,86 лв.
-

Извън посочените по-горе, задбалансовата отчетност на бюджетния показател „Поети ангажименти за разходи – потоци“ включва възникнали ангажименти за разходи с незабавна реализация по сметка 9801.



Същите разходи са намерили отражение и по сметка 9860 „Възникнали нови задължения за разходи“.

По задбалансова сметка 9214 „Получени гаранции и поръчителства” като условно вземане е осчетоводена издадената в полза на АПИ банкова гаранция за изпълнение по договор за предоставяне на допълнителни услуги по опериране на пунктове за продажба от „Интелигентни Трафик Системи ЕАД“ като доставчик на услуги за електронно събиране на пътни такси в размер на 1 000 000 лв.

При установени несъответствия между закупени и неактивирани винетки или при двойно платени суми за винетки, подлежащи на възстановяване, съобразно приложимата нормативна уредба, констатирана чрез функционалностите на Електронната система, се подава документално обоснована информация, която служи като основание, двойно преведената сума да бъде възстановена на съответното физическо и/или юридическо лице. На начислена основа сумата се осчетоводява по сметка 4897 „Задължения към други кредитори - местни лица“. Към 31.12.2019 г. подлежащите на връщане суми са в размер на 15 509,99 лв., които съответстват на крайното кредитно салдо на сметка 4897.

Задължения към доставчици в размер на 9 415,15 лв., която сума представлява начислени, но неразплатени фактури.

Красимира Урумова

Началник сектор „Финансово-счетоводно обслужване“

ДИРЕКЦИЯ „УПРАВЛЕНИЕ НА ТЕРИТОРИАЛНОТО СЪТРУДНИЧЕСТВО“

Дирекция „Управление на териториалното сътрудничество” към МРРБ изпълнява функциите на Управляващ орган по програмите за трансгранично сътрудничество по външни граници за програмен период 2007 – 2013 г. и за програмен период 2014 – 2020 г.: ТГС България – Република Турция, ТГС България – Република Сърбия и ТГС България – Република Северна Македония.

Поради спецификата на програмите за ТГС европейското и национално

съфинансиране по тези програми се отчитат по Сметки за средства от ЕС на Национален фонд, съфинансирането от страните партньори се отчита чрез банкови бюджетни сметки на Министерство на регионалното развитие и благоустройството. Предвид на горепосоченото и съгласно ДДС № 07/29.09.2011 г. операциите по отчетността на съфинансирането от страните партньори се отразяват като средства на разпореждане в отчетността на МРРБ. Средствата по програмите за ТГС се разплащат чрез СЕБРА, в следствие на което след получаване на националното съфинансиране от страните партньори по сметките на МРРБ, средствата се централизират към лимитна сметка на Национален фонд.

Сметка 4682 „Разчети със сметки за средства от Европейския съюз на бюджетни организации от подсектор Централно управление”

По тази сметка намират отражение постъпилите средства от предоставеното съфинансиране от Република Турция, Република Сърбия и Република Северна Македония по бюджетните сметки на МРРБ, както и централизирането на постъпилите средства към лимитна сметка на НФ.

Към сметка 4682 са създадени аналитичности по програми и програмни периоди.

По кредита на сметката са отразени постъпили за периода средства от националното съфинансиране по програмите за ТГС България – Сърбия 2014 – 2020 г. - 93 727,83 лв.; ТГС България – Република Северна Македония 2014 – 2020 г. - 46 426,75 лв.; ТГС България – Турция 2014 – 2020 г. – 971 064,86 лв., с общ размер 1 111 219,44 лв.

По дебита на сметката са отразени централизираните средства към лимитна сметка на Национален фонд в размер на 1 093 121,40 лв. Постъпилите средства по програма ТГС България – Република Северна Македония 2014 – 2020 г. в размер на 18 098,04 лв. ще бъдат централизирани към лимитна сметка на Национален фонд в следващия отчетен период.

Разликата между входящите и изходящи парични потоци по банковите сметки на МРРБ, намира отражение в параграф 88-03 „Средства за разпореждане предоставени/събрани от/за извънбюджетни сметки“. Към 31.12.2019 г. салдото е в размер на 18 098,04 лева.

Сметка 5008 „Текущи сметки във валута на бюджетни организации в БНБ”

Към сметка 5008 са създадени аналитичности по програми и програмни периоди.

По дебита на сметката намират отражение получените средства от националното съфинансиране на страните партньори, като за периода 01.01.2019 г. – 31.12.2019 г. е получено съфинансиране за програмен период 2014 – 2020 г. от Република Сърбия, Република Северна Македония и Република Турция, в размер на 1 111 219,44 лева.

По кредита на сметката намират отражение централизираните към лимитна сметка на Национален фонд средства от националното съфинансиране на страните партньори, в размер на 1 093 121,40 лева. Постъпилите средства в размер на 18 098,04 лева – финансиране от Република Северна Македония за програмен период 2014 – 2020 г. не са централизирани към лимитна сметка на Национален фонд.

Към 31.12.2019 г. наличността по банковите сметки на МРРБ е в размер на 18 098,04 лева.

Държавен експерт – СО:

Райна Янкина-Иванова

Обобщил данните: Ив. Христова, н-к отдел „СП“



ОТЧЕТ ЗА КАСОВОТО ИЗПЪЛНЕНИЕ

на бюджета, сметките за средствата от Европейския съюз и сметките за чужди средства

НА

МИНИСТЕРСТВО НА РЕГИОНАЛНОТО РАЗВИТИЕ И БЛАГОУСТРОЙСТВОТО

КЪМ


31.12.2019 г.

(В-ЛЕВОЕ)

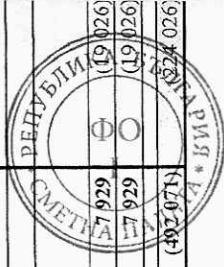
ГОДИНА

2 0 1 9

ПОКАЗАТЕЛИ	БЮДЖЕТ - ОТЧЕТ		Сметки за сред-ства от Евро-пейския съюз - ОТЧЕТ		Сметки за сред-ства от Евро-пейския съюз - ОТЧЕТ		Сметки за чуж-ди средства - ОТЧЕТ		ОБЩО КАСОВ ОТЧЕТ	
	31.12.2019 г.	31.12.2018 г.	31.12.2019 г.	31.12.2018 г.	31.12.2019 г.	31.12.2018 г.	31.12.2019 г.	31.12.2018 г.	31.12.2019 г.	31.12.2018 г.
(а)	(1)	(2)	(3)	(4)	(5)	(6)	(7)=(1)+(3)+(5)	(8)=(2)+(4)+(6)		
А. ПРИХОДИ, ПОМОЩИ И ДАРЕНИЯ										
I. Постъпления от текущи приходи										
1. Приходи от данъци и осигурителни вноски										
2. Приходи от такси и вноски	484 972 034	435 205 825					484 972 034	435 205 825		
<i>в т.ч. приходи от вноски</i>										
3. Приходи от административни глоби, санкции и наказателни лихви	9 413 950	1 211 751					9 413 950	1 211 751		
4. Нетни приходи от продажби на услуги, стоки и продукция	1 047 799	987 900					1 047 799	987 900		
5. Приходи от наеми	556 150	608 472					556 150	608 472		
6. Приходи от концесии и лицензи за ползване на публични активи										
7. Приходи от лихви		14						14		
8. Приходи от дивиденди и дялово участие		4						4		
9. Други текущи приходи и реализирани курсови разлики	973 476	664 399	(13)	(18)			973 463	664 381		
Общо за група I. Постъпления от текущи приходи	496 963 409	438 678 365	(13)	(18)			496 963 396	438 678 347		
II. Реализация на нефинансови активи и конфискувани средства										
1. Продажба на земя		230 760						230 760		
2. Продажба на други нефинансови дълготрайни активи										
3. Конфиск. средства и продажби на конфискувани и от залог нефин. активи										
Общо за група II. Реализация на нефинан. активи и конфиск. средства		230 760						230 760		
III. Внесен ДДС и др. данъци в/у продажбите и коректив за постъпления										
1. Внесен ДДС и др. данъци в/у продажбите и коректив за постъпления	(986 066)	(584 013)	(103 268)	(614)			(1 089 334)	(584 627)		
<i>в т.ч. внесен ДДС</i>	(183 476)	(228 336)	(103 268)	(614)			(286 744)	(228 336)		
<i>внесен данък в/у приходите от стопанска дейност</i>	(48 853)	(48 857)					(48 853)	(49 471)		
<i>внесени други данъци, такси и вноски в/у продажбите</i>										
Общо за група III. Постъпления от застрахователни обезщетения	1 233 580	1 117 205					1 233 580	1 117 205		
IV. Постъпления от застрахователни обезщетения										
V. Приходи от помощи и дарения										
1. Помощи и дарения от Европейския съюз			13 355 165	11 119 247			13 355 165	11 119 247		
2. Други помощи и дарения от чужбина										
3. Други безвъзмездно получени средства по международни и други програми										
4. Помощи и дарения от страната		100 000						100 000		
Общо за група V. Приходи от помощи и дарения		100 000	13 355 165	11 119 247			13 355 165	11 219 247		
А. ОБЩО ПРИХОДИ, ПОМОЩИ И ДАРЕНИЯ	497 210 923	439 542 317	13 251 884	11 118 615			510 462 807	450 860 932		
Б. РАЗХОДИ И ПРИДОВИВАНЕ НА НЕФИНАНСОВИ АКТИВИ										
I. Плащания за текущи нелихвени разходи										
1. Разходи за издръжка - нефинансови позиции	489 986 735	539 828 804	28 849 174	24 470 740			518 835 909	564 299 544		
2. Разходи за застраховане и други финансови услуги	367 755	217 354	683	532			368 438	217 886		
3. Платени данъци, такси и административни санкции	1 985 049	1 917 274	133 850	45 341			2 118 899	1 962 615		
4. Разходи за възнаграждения на персонал	47 589 594	33 765 722	8 277 074	7 337 003			55 866 668	41 102 725		
5. Разходи за осигурителни вноски	12 011 567	8 987 639	2 105 429	1 823 501			14 116 996	10 811 140		
Общо за група I. Плащания за текущи нелихвени разходи	551 940 700	584 716 793	39 366 210	33 677 117			591 306 910	618 393 910		



ПОКАЗАТЕЛИ	БЮДЖЕТ - ОТЧЕТ		Сметки за средства от Европейския съюз - ОТЧЕТ		Сметки за средства от националния бюджет - ОТЧЕТ		Сметки за средства от други източници - ОТЧЕТ		Сметки за средства от други източници - ОТЧЕТ		ОБЩО КАСОВ ОТЧЕТ		ОБЩО КАСОВ ОТЧЕТ	
	31.12.2019 г.	31.12.2018 г.	31.12.2019 г.	31.12.2018 г.	31.12.2019 г.	31.12.2018 г.	31.12.2019 г.	31.12.2018 г.	31.12.2019 г.	31.12.2018 г.	31.12.2019 г.	31.12.2018 г.	31.12.2019 г.	31.12.2018 г.
(а)	(1)	(2)	(3)	(4)	(5)	(6)	(7)=(1)+(3)+(5)	(8)=(2)+(4)+(6)	(9)=(5)+(7)	(10)=(6)+(8)	(11)=(7)+(9)	(12)=(8)+(10)	(13)=(11)+(12)	(14)=(10)+(13)
II. Плащания за придобиване на нефинансови дълготрайни активи														
1. Придобиване на земя	21 397 011	2 477 140	19 771	94 089									21 416 782	2 571 229
2. Придобиване на други дълготрайни материални активи	854 665 232	1 532 085 626	256 941 977	241 678 361									1 111 607 209	1 773 763 987
3. Придобиване на нематериални дълготрайни активи	25 953 586	573 704											25 953 586	573 704
4. Нето-прираст на държавния резерв и изкупуване на земедел. продукция в т. ч. <i>постъпления от реализация на държавния резерв (-)</i>														
Общо за група II. Плащания за на нефинансови дълготрайни активи	902 015 829	1 535 136 470	256 961 748	241 772 450									1 158 977 577	1 776 908 920
III. Плащания за разходи за лихви														
1. Разходи за лихви по банков заем и държавни (общински) ценни книжа	19 227 817	21 265 735											19 227 817	21 265 735
2. Разходи за лихви по други заеми и дългове	1 247 125	6 475											1 247 125	6 475
Общо за група III. Плащания за разходи за лихви	20 474 942	21 272 210											20 474 942	21 272 210
IV. Трансфери към домакинства														
1. Осигурителни плащания и други текущи трансфери														
2. Капиталови трансфери към домакинства														
Общо за група IV. Трансфери към домакинства														
V. Субсидии и капиталови трансфери														
1. Текущи субсидии и трансфери към други лица	383 443	468 944	2 036 037	3 633 849									2 419 480	4 102 793
2. Капиталови трансфери към други лица	383 443	468 944	2 036 037	3 633 849									2 419 480	4 102 793
Общо за група V. Субсидии и капиталови трансфери	1 474 814 914	2 141 594 417	298 363 995	279 083 416									1 773 178 909	2 420 677 833
Б. ОБЩО РАЗХОДИ И ПРИДОБИВАНЕ НА НЕФИНАНСОВИ АКТИВИ														
В. ТРАНСФЕРИ И БЕЗЛИХВЕНИ ЗАЕМИ МЛУ БЮДЖ. ОРГАНИЗАЦИИ														
1. Трансфери между бюджетни организации (нето)	1 002 468 896	1 724 124 810	298 715 553	259 203 747									1 301 184 449	1 983 328 557
2. Временни безлихвени заеми между бюджетни организации (нето)			(17 120 318)	21 798 810									(17 120 318)	21 798 810
В. ОБЩО ТРАНСФЕРИ И ЗАЕМИ МЛУ БЮДЖЕТНИ ОРГАНИЗАЦИИ	1 002 468 896	1 724 124 810	281 595 235	281 002 557									1 284 064 131	2 005 127 367
Г. Бюджетно салдо: Дефицит (-) / излишък (+) = (А.-Б.+В.)	24 864 905	22 072 710	(3 516 876)	13 037 756									21 348 029	35 110 466
Д. Финансиране на бюджетното салдо (Е. + Ж. + З. - И.)	(24 864 905)	(22 072 710)	3 516 876	(13 037 756)									(21 348 029)	(35 110 466)
Е. ОПЕРАЦИИ С ФИНАНСОВИ АКТИВИ														
I. Придобиване и реализиране на дялове, акции и участия														
1. Придобиване на дялове, акции и участия в предприятия (-)	(500 000)	(205 000)											(500 000)	(205 000)
2. Постъпления от реализация и приватизация на дялове, акции и участия	(500 000)	(205 000)											(500 000)	(205 000)
Общо за група I. Придобиване и реализиране на дялове, акции и участия														
II. Предоставени заеми, възмездна фин. помощ и активирани гаранции														
1. Предоставени заеми и възмездна финансова помощ (-)														
2. Получени погашения по предоставени заеми и възмездна фин. помощ (+)														
3. Плащания по активирани гаранции - главници по гарантирани заеми														
4. Възстановени суми по активирани гаранции - главници														
Общо за група II. Предоставени заеми, възмездна фин. помощ и гаранции														
III. Други операции с финансови активи														
1. Нето-операции с други ценни книжа и фин. активи (кеш-менджмънт)	7 929	(19 026)											7 929	(19 026)
2. Други операции с финансови активи (нето)	7 929	(19 026)											7 929	(19 026)
Общо за група III. Други операции с финансови активи	(492 071)	(224 026)											(492 071)	(224 026)
Е. ОБЩО ОПЕРАЦИИ С ФИНАНСОВИ АКТИВИ														



ПОКАЗАТЕЛИ

(а)

Ж. ОПЕРАЦИИ С ФИНАНСОВИ ПАСИВИ

I. Емитирани държавни (общински) ценни книжа
 1. Постъпления от емисии на държавни (общински) ценни книжа (+)
 2. Погашения по емисии на държавни (общински) ценни книжа (-)
Общо за група I. Емитирани държавни (общински) ценни книжа
II. Заеми от банки и други лица
 1. Получени банкови и други заеми (+)
 2. Погашения по получени банкови и други заеми (-)

Общо за група II. Заеми от банки и други лица
III. Финансиране чрез финансов лизинг и търговски кредит
 1. Получено финансиране по финансов лизинг и търговски кредит (+)
 2. Погашения по финансов лизинг и търговски кредит (-)

Общо за група III. Финансиране чрез фин. лизинг и търговски кредит
IV. Други операции с финансови пасиви
 1. Операции с чужди средства (нето)
 2. Друго финансиране - операции с пасиви (нето)

Общо за група IV. Други операции с финансови пасиви

Ж. ОБЩО ОПЕРАЦИИ С ФИНАНСОВИ ПАСИВИ

3. НЕТО-РАЗЧЕТИ И ОПЕРАЦИИ

1. Нето-операции за сметка на средства от Европейския съюз
 2. Операции за сметка на други бюджети, сметки и фондове
 3. Други нето-разчети и операции на бюджетни организации

4. Разлики от закръгляния в хил. лв. (+/-)

И. ИЗМЕНЕНИЕ НА ПАРИЧНИТЕ СРЕДСТВА

1. Наличности на парични средства в началото на отчетния период
 2. Преоценка на наличности в чуждестранна валута в края на отчетния период
 3. Наличности на парични средства в края на отчетния период

И. ИЗМЕНЕНИЕ НА ПАРИЧНИТЕ СРЕДСТВА (3. - 1. - 2.)

	ОДЖЕТ - ОТЧЕТ 31.12.2019 г. (1)	БЮДЖЕТ - ОТЧЕТ 31.12.2018 г. (2)	Сметки за средства от Европейския съюз - ОТЧЕТ 31.12.2019 г. (3)	Сметки за средства от Европейския съюз - ОТЧЕТ 31.12.2018 г. (4)	Сметки за чужди средства - ОТЧЕТ 31.12.2019 г. (5)	Сметки за чужди средства - ОТЧЕТ 31.12.2018 г. (6)	ОБЩО КАСОВ ОТЧЕТ 31.12.2019 г. (7)=(1)+(3)+(5)	ОБЩО КАСОВ ОТЧЕТ 31.12.2018 г. (8)=(2)+(4)+(6)
Ж. ОПЕРАЦИИ С ФИНАНСОВИ ПАСИВИ								
I. Емитирани държавни (общински) ценни книжа								
1. Постъпления от емисии на държавни (общински) ценни книжа (+)								
2. Погашения по емисии на държавни (общински) ценни книжа (-)								
Общо за група I. Емитирани държавни (общински) ценни книжа								
II. Заеми от банки и други лица								
1. Получени банкови и други заеми (+)	12 946 617	22 247 566					12 946 617	22 247 566
2. Погашения по получени банкови и други заеми (-)	(63 797 349)	(73 830 245)					(63 797 349)	(73 830 245)
Общо за група II. Заеми от банки и други лица	(50 850 732)	(51 582 679)					(50 850 732)	(51 582 679)
III. Финансиране чрез финансов лизинг и търговски кредит								
1. Получено финансиране по финансов лизинг и търговски кредит (+)								
2. Погашения по финансов лизинг и търговски кредит (-)								
Общо за група III. Финансиране чрез фин. лизинг и търговски кредит								
IV. Други операции с финансови пасиви								
1. Операции с чужди средства (нето)	214 088	(557 008)			(353 667 773)	645 853 385	(353 453 685)	645 296 377
2. Друго финансиране - операции с пасиви (нето)	214 088	(557 008)			(353 667 773)	645 853 385	(353 453 685)	645 296 377
Общо за група IV. Други операции с финансови пасиви	(50 636 644)	(52 139 687)					(404 304 417)	593 713 698
Ж. ОБЩО ОПЕРАЦИИ С ФИНАНСОВИ ПАСИВИ								
3. НЕТО-РАЗЧЕТИ И ОПЕРАЦИИ								
1. Нето-операции за сметка на средства от Европейския съюз	27 218 699	30 323 804	3 187 172	(13 354 076)			30 405 871	16 969 728
2. Операции за сметка на други бюджети, сметки и фондове	(329 704)	(316 320)	329 704	316 320				
3. Други нето-разчети и операции на бюджетни организации								
4. Разлики от закръгляния в хил. лв. (+/-)								
Общо за група III. Финансиране чрез фин. лизинг и търговски кредит	26 888 995	30 007 484	3 516 876	(13 037 756)			30 405 871	16 969 728
И. ИЗМЕНЕНИЕ НА ПАРИЧНИТЕ СРЕДСТВА								
1. Наличности на парични средства в началото на отчетния период	4 785 259	5 068 778			2 100 376 937	1 454 523 552	2 105 162 196	1 459 592 330
2. Преоценка на наличности в чуждестранна валута в края на отчетния период								
3. Наличности на парични средства в края на отчетния период	5 410 444	4 785 259			1 746 709 164	2 100 376 937	1 752 119 608	2 105 162 196
И. ИЗМЕНЕНИЕ НА ПАРИЧНИТЕ СРЕДСТВА (3. - 1. - 2.)	625 185	(283 519)			(353 667 773)	645 853 385	(353 042 588)	645 569 866

Дата: 17.02.2020 г.

Г.Л. СЧЕТОВОДИТЕЛ:

име и фамилия

Лиляна Бидова



Веселина Гергаска

МИНИСТЕРСТВО НА РЕГИОНАЛНОТО РАЗВИТИЕ И БЛАГОУСТРОЙСТВО

(бюджетна организация, предприятие по чл. 165, ал. 1 от ЗПФ, полдела)

[Седмично и адрес]

ЕИК/БУЛСТАТ

КОД ПО ЕБК

2100

телефон:

Web-адрес

e-mail

ОТЧЕТ ЗА КАСОВОТО ИЗПЪЛНЕНИЕ

на бюджета, сметките за средства за действията от Европейския съюз и сметките за чужди средства

МИНИСТЕРСТВО НА РЕГИОНАЛНОТО РАЗВИТИЕ И БЛАГОУСТРОЙСТВО

НА

КЪМ

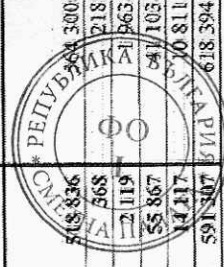
31.12.2019 г.

ГОДИНА


2019

(в хил. лв.)

	БЮДЖЕТ - ОТЧЕТ		Сметки за средства от Европейския съюз - ОТЧЕТ		Сметки за чужди средства - ОТЧЕТ		Сметки за чужди средства - ОТЧЕТ		ОБЩО КАСОВО ОТЧЕТ	
	31.12.2019 г.	31.12.2018 г.	31.12.2019 г.	31.12.2018 г.	31.12.2019 г.	31.12.2018 г.	31.12.2019 г.	31.12.2018 г.	31.12.2019 г.	31.12.2018 г.
	(1)	(2)	(3)	(4)	(5)	(6)	(7)=(1)+(3)+(5)	(8)=(2)+(4)+(6)		
ПОКАЗАТЕЛИ										
А. ПРИХОДИ, ПОМОЩИ И ДАРЕНИЯ										
I. Постъпления от текущи приходи										
1. Приходи от данъци и осигурителни вноски										
2. Приходи от такси и вноски	484 972	435 206					484 972	435 206		
<i>в от. ч. приходи от вноски</i>										
3. Приходи от административни глоби, санкции и наказателни лихви	9 414	1 212					9 414	1 212		
4. Нетни приходи от продажби на услуги, стоки и продукти	1 048	988					1 048	988		
5. Приходи от наеми	556	608					556	608		
6. Приходи от концесии и лицензи за ползване на публични активи	0	0					0	0		
7. Приходи от лихви	0	0					0	0		
8. Приходи от дивиденди и дялово участие	973	664	(0)	(0)			973	664		
9. Други текущи приходи и реализирани курсови разлики	496 963	438 678	(0)	(0)			496 963	438 678		
Общо за група I. Постъпления от текущи приходи										
II. Реализация на нефинансови активи и конфискувани средства										
1. Продажба на земя		231								231
2. Продажба на други нефинансови дълготрайни активи										
3. Конфиск. средства и продажби на конфискувани и от залог нефин. активи		231								231
Общо за група II. Реализация на нефинансови активи и конфискувани средства										
III. Внеса ДДС и др. данъци в/у продажбите и коректив за постъпления										
<i>в от. ч. вноски ДДС</i>	(986)	(584)	(103)	(1)			(1 089)	(585)		
<i>внесени данък в/у приходите от стопанска дейност</i>	(185)	(228)	(103)	(1)			(287)	(228)		
<i>внесени други данъци, такси и вноски в/у продажбите</i>	(49)	(49)					(49)	(49)		
Общо за група III. Постъпления от продажбите и коректив за постъпления	1 234	1 117					1 234	1 117		
IV. Постъпления от застрахователни обезщетения										
V. Приходи от помощи и дарения										
1. Помощи и дарения от Европейския съюз			13 355	11 119			13 355	11 119		
2. Други помощи и дарения от чужбина										
3. Други безвъзмездно получени средства по международни и други програми		100						100		
4. Помощи и дарения от страната		100						100		
Общо за група V. Приходи от помощи и дарения	497 211	439 542	13 355	11 119			13 355	11 219		
A. ОБЩО ПРИХОДИ, ПОМОЩИ И ДАРЕНИЯ										
B. РАЗХОДИ И ПРЕДОБИВАНЕ НА НЕФИНАНСОВИ АКТИВИ										
I. Плащания за текущи нелихвени разходи										
1. Разходи за издръжка - нефинансови позиции	489 987	539 829	28 849	24 471			28 849	24 471		
2. Разходи за застраховане и други финансови услуги	368	217	1	1			1	1		
3. Плащени данъци, такси и административни санкции	1 985	1 917	134	45			134	45		
4. Разходи за възнаграждения на персонал	47 590	33 766	8 277	7 337			8 277	7 337		
5. Разходи за осигурителни вноски	12 012	8 988	2 105	1 824			2 105	1 824		
Общо за група I. Плащания за текущи нелихвени разходи	551 941	584 717	39 366	33 677			39 366	33 677		



ПОКАЗАТЕЛИ	ПОКАЗАТЕЛИ		БЮДЖЕТ - ОТЧЕТ	31.12.2019 г.	31.12.2018 г.	Сметки за средства от Европейския съюз - ОТЧЕТ	31.12.2019 г.	31.12.2018 г.	Сметки за средства от Европейския съюз - ОТЧЕТ	31.12.2019 г.	31.12.2018 г.	Сметки за средства - ОТЧЕТ	31.12.2019 г.	31.12.2018 г.	ОБЩО КАСОВ ОТЧЕТ	31.12.2019 г.	31.12.2018 г.	ОБЩО КАСОВ ОТЧЕТ	31.12.2019 г.	31.12.2018 г.
	(1)	(2)																		
II. Плащания за придобиване на нефинансови дълготрайни активи																				
1. Придобиване на земя	21 397	2 477				20	94								21 417	2 571				
2. Придобиване на други дълготрайни материални активи	854 665	1 532 086				256 942	241 678								1 111 607	1 773 764				
3. Придобиване на нематериални дълготрайни активи	25 954	574													25 954	574				
4. Нето-прираст на държавния резерв и изкупуване на земедел. продукция в т. ч. постъпления от реализация на държавния резерв (-)																				
Общо за група II. Плащания за на нефинансови дълготрайни активи	902 016	1 535 136				256 962	241 772								1 158 978	1 776 909				
III. Плащания за разходи за лихви																				
1. Разходи за лихви по банков заем и държавни (общински) ценни книжа	19 228	21 266													19 228	21 266				
2. Разходи за лихви по други заеми и дългове	1 247	6													1 247	6				
Общо за група III. Плащания за разходи за лихви	20 475	21 272													20 475	21 272				
IV. Трансфери към домакинства																				
1. Осигурителни плащания и други текущи трансфери																				
2. Капиталови трансфери към домакинства																				
Общо за група IV. Трансфери към домакинства																				
V. Субвенции и капиталови трансфери																				
1. Текущи субвенции и трансфери към други лица	383	469				2 036	3 634								2 419	4 103				
2. Капиталови трансфери към други лица	383	469				2 036	3 634								2 419	4 103				
Общо за група V. Субвенции и капиталови трансфери	1 474 815	2 141 594				298 364	279 083								1 773 179	2 420 678				
Б. ОБЩО РАЗХОДИ И ПРИДОБИВАНЕ НА НЕФИНАНСОВИ АКТИВИ																				
В. ТРАНСФЕРИ И БЕЗЛИХВЕНИ ЗАЕМИ М/У БЮДЖ. ОРГАНИЗАЦИИ																				
1. Трансфери между бюджетни организации (нето)	1 002 469	1 724 125				298 716	259 204								1 301 184	1 983 329				
2. Временни безлихвени заеми между бюджетни организации (нето)						(17 120)	21 799								(17 120)	21 799				
В. ОБЩО ТРАНСФЕРИ И ЗАЕМИ М/У БЮДЖЕТНИ ОРГАНИЗАЦИИ	1 002 469	1 724 125				281 595	281 003								1 284 064	2 005 127				
Г. Бюджетно салдо: Дефицит (-) / излишък (+) = (А.-Б.+В.)																				
Д. Финансиране на бюджетното салдо (Е. + Ж. + З. - И.)	24 865	22 073				(3 517)	13 038								21 348	35 110				
Е. ОПЕРАЦИИ С ФИНАНСОВИ АКТИВИ	(24 865)	(22 073)				3 517	(13 038)								(21 348)	(35 110)				
1. Придобиване и реализиране на дялове, акции и участия																				
1. Придобиване на дялове, акции и участия в предприятия (-)	(500)	(205)													(500)	(205)				
2. Постъпления от реализация и приватизация на дялове, акции и участия																				
Общо за група I. Придобиване и реализиране на дялове, акции и участия	(500)	(205)													(500)	(205)				
II. Предоставени заеми, възмездна фин. помощ и активирани гаранции																				
1. Предоставени заеми и възмездна финансова помощ (-)																				
2. Получени погашения по предоставени заеми и възмездна фин. помощ (+)																				
3. Плащания по активирани гаранции - главници по гарантирани заеми																				
4. Възстановени суми по активирани гаранции - главници																				
Общо за група II. Предоставени заеми, възмездна фин. помощ и гаранции																				
III. Други операции с финансови активи																				
1. Нето-операции с други ценни книжа и фин. активи (кеш-менджмънт)	8	(19)																		
2. Други операции с финансови активи (нето)	8	(19)																		
Общо за група III. Други операции с финансови активи	8	(19)																		
Е. ОБЩО ОПЕРАЦИИ С ФИНАНСОВИ АКТИВИ	(492)	(224)																		



	ПОКАЗАТЕЛИ		БЮДЖЕТ - ОТЧЕТ 31.12.2019 г. (1)	БЮДЖЕТ - ОТЧЕТ 31.12.2018 г. (2)	Сметки за средства от Европейския съюз - ОТЧЕТ 31.12.2019 г. (3)	Сметки за средства от Европейския съюз - ОТЧЕТ 31.12.2018 г. (4)	Сметки за чужди средства - ОТЧЕТ 31.12.2019 г. (5)	Сметки за чужди средства - ОТЧЕТ 31.12.2018 г. (6)	ОБЩО КАСОВ ОТЧЕТ 31.12.2019 г. (7)=(1)+(3)+(5)	ОБЩО КАСОВ ОТЧЕТ 31.12.2018 г. (8)=(2)+(4)+(6)
	(а)	(б)								
Ж. ОПЕРАЦИИ С ФИНАНСОВИ ПАСИВИ										
I. Емитирани държавни (общински) ценни книжа										
1. Постъпления от емисии на държавни (общински) ценни книжа (+)										
2. Погашения по емисии на държавни (общински) ценни книжа (-)										
Общо за група I. Емитирани държавни (общински) ценни книжа										
II. Заеми от банки и други лица										
1. Получени банкови и други заеми (+)										
2. Погашения по получени банкови и други заеми (-)										
Общо за група II. Заеми от банки и други лица										
III. Финансиране чрез финансов лизинг и търговски кредит										
1. Получено финансиране по финансов лизинг и търговски кредит (+)										
2. Погашения по финансов лизинг и търговски кредит (-)										
Общо за група III. Финансиране чрез фин. лизинг и търговски кредит										
IV. Други операции с финансови пасиви										
1. Операции с чужди средства (нето)										
2. Друго финансиране - операции с пасиви (нето)										
Общо за група IV. Други операции с финансови пасиви										
Ж. ОБЩО ОПЕРАЦИИ С ФИНАНСОВИ ПАСИВИ										
3. НЕТО-РАЗЧЕТИ И ОПЕРАЦИИ										
1. Нето-операции за сметка на средства от Европейския съюз										
2. Операции за сметка на други бюджети, сметки и фондове										
3. Други нето-разчети и операции на бюджетни организации										
4. Разлики от закръгляния в хил. лв. (+/-)										
И. ИЗМЕНЕНИЕ НА ПАРИЧНИТЕ СРЕДСТВА										
1. Наличности на парични средства в началния период										
2. Преоценка на наличности в чуждестранна валута в края на отчетния период										
3. Наличности на парични средства в края на отчетния период										
И. ИЗМЕНЕНИЕ НА ПАРИЧНИТЕ СРЕДСТВА (3. - 1. - 2.)										

Дата: 17.02.2020 г.

ГЛ. СЧЕТОВОДИТЕЛ:

Финансов отчет, относно който Сметната палата е издала
одитен доклад № 00011/1419, от 15.05.2020 г.

Ръководител на одитен екип:

Директор на дирекция:





НАЛИЧНОСТИ
/РЕКАПИТУЛАЦИЯ/

ПЕРИОД

01.1.2019 г.

31.12.2019

Министерство на регионалното развитие и благоустройство

код по ЕБК:

2100

/ наименование на бюджетната организация /

ОТЧЕТ

ЕИК/БУЛСТАТ

ЗА САЛДАТА ПО СМЕТКИТЕ, ВКЛЮЧЕНИ В СИСТЕМАТА НА ЕДИННАТА
СМЕТКА, САЛДАТА ПО ДРУГИТЕ СМЕТКИ В БНБ И
БАНКИТЕ И В БРОЙ
ОБОБЩЕН

код от регистъра на бюджетните
организации в СЕБРА

/в лева/

I. БЮДЖЕТНИ ЛЕВОВИ СМЕТКИ	код	На 01.01.	В КРАЯ НА ПЕРИОДА
1.1. Салдо по приходни сметки 730	0101		
1.2. Салдо по разходни сметки 630 (без сметка 6301)	0102		
I. НАЛИЧНОСТ ПО БЮДЖЕТНИ ЛЕВОВИ СМЕТКИ (1.1 - 1.2)	0199		
II. НАЛИЧНОСТ ПО ЛЕВОВИ СМЕТКИ 744 ЗА СРЕДСТВА ОТ ЕС	код	На 01.01.	В КРАЯ НА ПЕРИОДА
	0299		
III. ТЕКУЩИ ВАЛУТНИ СМЕТКИ	код	На 01.01.	В КРАЯ НА ПЕРИОДА
3.1. Валутни бюджетни сметки 1816	0301	4 733 011	5 315 923
3.2. Сметки за средства от ЕС във валута (с/ки 186)	0302		
III. НАЛИЧНОСТ ПО ТЕКУЩИ ВАЛУТНИ СМЕТКИ (3.1+3.2)	0399	4 733 011	5 315 923
IV. НАЛИЧНОСТ ПО ЛЕВОВИ СМЕТКИ ЗА ЧУЖДИ СРЕДСТВА 172	код	На 01.01.	В КРАЯ НА ПЕРИОДА
	0499	2 100 376 937	1 746 709 164
V. НАЛИЧНОСТ ПО ВАЛУТНИ СМЕТКИ ЗА ЧУЖДИ СРЕДСТВА 182	код	На 01.01.	В КРАЯ НА ПЕРИОДА
	0599		
VI. СРОЧНИ ДЕПОЗИТИ	код	На 01.01.	В КРАЯ НА ПЕРИОДА
6.1. Левови депозити - сметка 1615	0601		
6.2. Валутни депозити - сметка 1625	0602		
VI. НАЛИЧНОСТ ПО СМЕТКИ ЗА СРОЧНИ ДЕПОЗИТИ (6.1+6.2)	0699		
VII. АКРЕДИТИВИ В ЛЕВА И ВАЛУТА - СМЕТКА 6666	код	На 01.01.	В КРАЯ НА ПЕРИОДА
	0799	38 312 843	10 904 356
VIII. ЛЕВОВА КАСОВА НАЛИЧНОСТ	код	На 01.01.	В КРАЯ НА ПЕРИОДА
8.1. На първостепенния разпоредител	0801		
8.2. На второстепенните и другите разпоредители	0802	52 248	94 521
VIII. ОБЩО ЛЕВОВА КАСОВА НАЛИЧНОСТ (8.1.+ 8.2.)	0899	52 248	94 521
IX. КАСОВА НАЛИЧНОСТ във ВАЛУТА - ЛЕВОВА РАВНОСТОЙНОСТ	код	На 01.01.	В КРАЯ НА ПЕРИОДА
9.1. На първостепенния разпоредител	0901		
9.2. На второстепенните и другите разпоредители	0902		
IX. ОБЩО ВАЛУТНА КАСОВА НАЛИЧНОСТ (9.1+ 9.2)	0999		
X. ДРУГИ ВРЕМЕНИ СМЕТКИ В СТРАНАТА	код	На 01.01.	В КРАЯ НА ПЕРИОДА
10.1. Други левови временни сметки в страната	1001		
10.2. Други валутни временни сметки в страната	1002		
X. ОБЩО ДРУГИ СМЕТКИ В СТРАНАТА (10.1+ 10.2)	1099		
XI. ВСИЧКО ПАРИЧНИ СРЕДСТВА В СТРАНАТА (I+II+III+IV+V+VI+VII+VIII+IX+X.)	код	На 01.01.	В КРАЯ НА ПЕРИОДА
	1199	2 143 475 039	1 763 023 964
XII. ПАРИЧНИ СРЕДСТВА В ЧУЖБИНА	код	На 01.01.	В КРАЯ НА ПЕРИОДА
12.1. Касови наличности в чужбина (левава равностойност)	1201		
12.2. Средства по сметки и депозити в чужбина (левава равностойност)	1202		
XII. ОБЩО ПАРИЧНИ СРЕДСТВА В ЧУЖБИНА 12.1+ 12.2)	1299		
XIII. ВСИЧКО ПАРИЧНИ СРЕДСТВА В СТРАНАТА И ЧУЖБИНА (XI.+XII.)	код	На 01.01.	В КРАЯ НА ПЕРИОДА
	9999	2 143 475 039	1 763 023 964



НАЛИЧНОСТИ
/РЕКАПИТУЛАЦИЯ/

ПЕРИОД 01.1.2019 г. 31.12.2019 г.

код по ЕБК: 2100

Министерство на регионалното развитие и
лагоустройство
ОБЩЕН

IV. НАЛИЧНОСТИ ВЪВ ВАЛУТА КЪМ КРАЯ НА ПЕРИОДА ПО ВИДОВЕ ВАЛУТИ ПО СМЕТКИ В СТРАНАТА (в цели числа)

валута	сметка	код	бюджетни сметки във валута с/ка 1816	с/ки за средства от ЕС във валута с/ка 186	валутни с/ки за чужди ср-ва с/ка 182	депозити във валута с/ка 1625	акредитиви във валута с/ка 6666	временни с/ки в страната	касова наличност във валута
	Щатски долар	1401							
	Е В Р О	1402	2 717 989						
	Швейцарски франк	1403							
	Японски йени	1404							
	СГТ	1405							
		1406							
		1407							
		1408							
		1409							
		1410							

Сaldo на сметка 6301 /в лева/ в БНБ

НАЛИЧНОСТИ

ПЕРИОД

01.1.2019 г.

31.12.2019 г.



Министерство на регионалното развитие и благоустройство

код по ЕБК:

2100

/ наименование на бюджетната организация /

ОТЧЕТ

ЗА САЛДАТА ПО СМЕТКИТЕ, ВКЛЮЧЕНИ В СИСТЕМАТА НА ЕДИННАТА СМЕТКА, САЛДАТА ПО ДРУГИТЕ СМЕТКИ В БНБ И

БАНКИТЕ И В БРОЙ

/в лева/

БАНКА БНБ

I. БЮДЖЕТНИ ЛЕВОВИ СМЕТКИ		код	На 01.01.	В КРАЯ НА ПЕРИОДА
# 1.1.Салдо по приходни сметки 730		0101		
# 1.2.Салдо по разходни сметки 630 (без сметка 6301)		0102		
# I. НАЛИЧНОСТ ПО БЮДЖЕТНИ ЛЕВОВИ СМЕТКИ (1.1 - 1.2)		0199		
#				
II. НАЛИЧНОСТ ПО ЛЕВОВИ СМЕТКИ 744 ЗА СРЕДСТВА ОТ ЕС		код	На 01.01.	В КРАЯ НА ПЕРИОДА
		0299		
#				
III. ТЕКУЩИ ВАЛУТНИ СМЕТКИ		код	На 01.01.	В КРАЯ НА ПЕРИОДА
# 3.1.Валутни бюджетни сметки 1816		0301	4 733 011	5 315 923
# 3.2.Сметки за средства от ЕС във валута (с/ки 186)		0302		
# III. НАЛИЧНОСТ ПО ТЕКУЩИ ВАЛУТНИ СМЕТКИ (3.1+3.2)		0399	4 733 011	5 315 923
#				
IV. НАЛИЧНОСТ ПО ЛЕВОВИ СМЕТКИ ЗА ЧУЖДИ СРЕДСТВА 172		код	На 01.01.	В КРАЯ НА ПЕРИОДА
		0499	2 099 953 566	1 746 264 053
#				
V. НАЛИЧНОСТ ПО ВАЛУТНИ СМЕТКИ ЗА ЧУЖДИ СРЕДСТВА 182		код	На 01.01.	В КРАЯ НА ПЕРИОДА
		0599		
#				
VI. СРОЧНИ ДЕПОЗИТИ		код	На 01.01.	В КРАЯ НА ПЕРИОДА
# 6.1.Левови депозити - сметка 1615		0601		
# 6.2.Валутни депозити - сметка 1625		0602		
# VI. НАЛИЧНОСТ ПО СМЕТКИ ЗА СРОЧНИ ДЕПОЗИТИ (6.1+6.2)		0699		
#				
VII. АКРЕДИТИВИ В ЛЕВА И ВАЛУТА - СМЕТКА 6666		код	На 01.01.	В КРАЯ НА ПЕРИОДА
		0799		
#				
VIII. ЛЕВОВА КАСОВА НАЛИЧНОСТ		код	На 01.01.	В КРАЯ НА ПЕРИОДА
# 8.1.На първостепенния разпоредител		0801		
# 8.2.На второстепенните и другите разпоредители		0802	52 248	94 521
# VIII. ОБЩО ЛЕВОВА КАСОВА НАЛИЧНОСТ (8.1.+ 8.2.)		0899	52 248	94 521
#				
IX. КАСОВА НАЛИЧНОСТ ВЪВ ВАЛУТА - ЛЕВОВА РАВНОСТОЙНОСТ		код	На 01.01.	В КРАЯ НА ПЕРИОДА
# 9.1.На първостепенния разпоредител		0901		
# 9.2.На второстепенните и другите разпоредители		0902		
# IX. ОБЩО ВАЛУТНА КАСОВА НАЛИЧНОСТ (9.1+ 9.2).		0999		
#				
X. ДРУГИ ВРЕМЕННИ СМЕТКИ В СТРАНАТА		код	На 01.01.	В КРАЯ НА ПЕРИОДА
# 10.1.Други левови временни сметки в страната		1001		
# 10.2.Други валутни временни сметки в страната		1002		
# X. ОБЩО ДРУГИ СМЕТКИ В СТРАНАТА (10.1+ 10.2)		1099		
#				
XI. ВСИЧКО ПАРИЧНИ СРЕДСТВА В СТРАНАТА (I+II+III+IV+V+VI+VII+VIII+IX+X.)		код	На 01.01.	В КРАЯ НА ПЕРИОДА
		1199	2 104 738 825	1 751 674 497
#				
XII. ПАРИЧНИ СРЕДСТВА В ЧУЖБИНА		код	На 01.01.	В КРАЯ НА ПЕРИОДА
# 12.1.Касови наливности в чужбина (левова равностойност)		1201		
# 12.2.Средства по сметки и депозити в чужбина (левова равностойност)		1202		
# XII.ОБЩО ПАРИЧНИ СРЕДСТВА В ЧУЖБИНА 12.1+ 12.2)		1299		
#				
XIII. ВСИЧКО ПАРИЧНИ СРЕДСТВА В СТРАНАТА И ЧУЖБИНА (XI.+XII.)		код	На 01.01.	В КРАЯ НА ПЕРИОДА
		9999	2 104 738 825	1 751 674 497

НАЛИЧНОСТИ

ПЕРИОД

01.1.2019 г.

31.12.2019 г.

НБ

Министерство на регионалното развитие и
лагоустройство

код по ЕБК:

2100

НБ



IV. НАЛИЧНОСТИ ВЪВ ВАЛУТА КЪМ КРАЯ НА ПЕРИОДА ПО ВИДОВЕ ВАЛУТИ ПО СМЕТКИ В СТРАНАТА (в цели числа)

сметка	код	бюджетни сметки във валута с/ка 1 8 1 6	с/ки за средства от ЕС във валута с/ка 1 8 6	валутни с/ки за чужди ср-ва с/ка 1 8 2	депозити във валута с/ка 1 6 2 5	акредитивни във валута с/ка 6 6 6 6	временни с/ки в страната	касова наличност във валута
шута								
Щатски долар	1401							
Е В Р О	1402	2 717 989						
Швейцарски франк	1403							
Японски Йени	1404							
СПТ	1405							
	1406							
	1407							
	1408							
	1409							
	1410							

алдо на сметка 6301 /в лева/ в БНБ



ОДИШНА ЗАВЕРКА ОТ ОБСЛУЖВАЩАТА БАНКА НА НАЛИЧНОСТИТЕ ПО БАНКОВИТЕ ТЕКУЩИ,
ДЕПОЗИТНИ И АКРЕДИТИВНИ ЛЕВОВИ И ВАЛУТНИ СМЕТКИ

зверяват се наличностите по таблици I-VII, X и XIV)

(подпис и печат
на банката)

ПОГТВИЛ:
Либена Лалева
име, фамилия/

/94 05 2019

ГЛ. СЧЕТОВОДИТЕЛ:
Лиляна Бидова

РЪКОВОДИТЕЛ:
Веселина Терзиписка

НАЛИЧНОСТИ

ПЕРИОД

01.1.2019 г.

31.12.2019 г.



код по ЕБК:

/в лева/

Министерство на регионалното развитие и благоустройство

/ наименование на бюджетната организация /

О Т Ч Е Т

ЗА САЛДАТА ПО СМЕТКИТЕ, ВКЛЮЧЕНИ В СИСТЕМАТА НА ЕДИННАТА СМЕТКА, САЛДАТА ПО ДРУГИТЕ СМЕТКИ В БНБ И БАНКИТЕ И В БРОЙ

БАНКА УНИКРЕДИТ БУЛБАНК

Категория	код	На 0 1. 0 1.	В КРАЯ НА ПЕРИОДА
I. БЮДЖЕТНИ ЛЕВОВИ СМЕТКИ			
1.1. Салдо по приходни сметки 730	0101		
1.2. Салдо по разходни сметки 630 (без сметка 6301)	0102		
I. НАЛИЧНОСТ ПО БЮДЖЕТНИ ЛЕВОВИ СМЕТКИ (1.1 - 1.2)	0199		
	код	На 0 1. 0 1.	В КРАЯ НА ПЕРИОДА
II. НАЛИЧНОСТ ПО ЛЕВОВИ СМЕТКИ 744 ЗА СРЕДСТВА ОТ ЕС	0299		
	код	На 0 1. 0 1.	В КРАЯ НА ПЕРИОДА
III. ТЕКУЩИ ВАЛУТНИ СМЕТКИ			
3.1. Валутни бюджетни сметки 1816	0301		
3.2. Сметки за средства от ЕС във валута (с/ки 186)	0302		
III. НАЛИЧНОСТ ПО ТЕКУЩИ ВАЛУТНИ СМЕТКИ (3.1+3.2)	0399		
	код	На 0 1. 0 1.	В КРАЯ НА ПЕРИОДА
IV. НАЛИЧНОСТ ПО ЛЕВОВИ СМЕТКИ ЗА ЧУЖДИ СРЕДСТВА 172	0499	150 720	191 929
	код	На 0 1. 0 1.	В КРАЯ НА ПЕРИОДА
V. НАЛИЧНОСТ ПО ВАЛУТНИ СМЕТКИ ЗА ЧУЖДИ СРЕДСТВА 182	0599		
	код	На 0 1. 0 1.	В КРАЯ НА ПЕРИОДА
VI. СРОЧНИ ДЕПОЗИТИ			
6.1. Левови депозити - сметка 1615	0601		
6.2. Валутни депозити - сметка 1625	0602		
VI. НАЛИЧНОСТ ПО СМЕТКИ ЗА СРОЧНИ ДЕПОЗИТИ (6.1+6.2)	0699		
	код	На 0 1. 0 1.	В КРАЯ НА ПЕРИОДА
VII. АКРЕДИТИВИ В ЛЕВА И ВАЛУТА - СМЕТКА 6666	0799		
	код	На 0 1. 0 1.	В КРАЯ НА ПЕРИОДА
VIII. ЛЕВОВА КАСОВА НАЛИЧНОСТ			
8.1. На първостепенния разпоредител	0801		
8.2. На второстепенните и другите разпоредители	0802		
VIII. ОБЩО ЛЕВОВА КАСОВА НАЛИЧНОСТ (8.1.+ 8.2.)	0899		
	код	На 0 1. 0 1.	В КРАЯ НА ПЕРИОДА
IX. КАСОВА НАЛИЧНОСТ ВЪВ ВАЛУТА - ЛЕВОВА РАВНОСТОЙНОСТ			
9.1. На първостепенния разпоредител	0901		
9.2. На второстепенните и другите разпоредители	0902		
IX. ОБЩО ВАЛУТНА КАСОВА НАЛИЧНОСТ (9.1+ 9.2)	0999		
	код	На 0 1. 0 1.	В КРАЯ НА ПЕРИОДА
X. ДРУГИ ВРЕМЕННИ СМЕТКИ В СТРАНАТА			
10.1. Други левови временни сметки в страната	1001		
10.2. Други валутни временни сметки в страната	1002		
X. ОБЩО ДРУГИ СМЕТКИ В СТРАНАТА (10.1+ 10.2)	1099		
	код	На 0 1. 0 1.	В КРАЯ НА ПЕРИОДА
XI. ВСИЧКО ПАРИЧНИ СРЕДСТВА В СТРАНАТА (I+II+III+IV+V+VI+VII+VIII+IX+X.)	1199	150 720	191 929
	код	На 0 1. 0 1.	В КРАЯ НА ПЕРИОДА
XII. ПАРИЧНИ СРЕДСТВА В ЧУЖБИНА			
12.1. Касови наливности в чужбина (левова равностойност)	1201		
12.2. Средства по сметки и депозити в чужбина (левова равностойност)	1202		
XII. ОБЩО ПАРИЧНИ СРЕДСТВА В ЧУЖБИНА 12.1+ 12.2)	1299		
	код	На 0 1. 0 1.	В КРАЯ НА ПЕРИОДА
XIII. ВСИЧКО ПАРИЧНИ СРЕДСТВА В СТРАНАТА И ЧУЖБИНА (XI.+XII.)	9999	150 720	191 929



НАЛИЧНОСТИ

ПЕРИОД

01.1.2019 г.

31.12.2019 г.

Министерство на регионалното развитие и лагоустройство

код по ЕБК: 2100

IV. НАЛИЧНОСТИ ВЪВ ВАЛУТА КЪМ КРАЯ НА ПЕРИОДА ПО ВИДОВЕ ВАЛУТИ ПО СМЕТКИ В СТРАНАТА (в цели числа)

валута	сметка	код	бюджетни сметки във валута с/ка 1 8 1 6	с/ки за средства от ЕС във валута с/ка 1 8 6	валутни с/ки за чужди ср-ва с/ка 1 8 2	депозити във валута с/ка 1 6 2 3	акредитиви във валута с/ка 6 6 6 6	временни с/ки в страната	касова наличност във валута
	Щатски долар	1401							
	Е В Р О	1402							
	Швейцарски франк	1403							
	Японски Вени	1404							
	СПГ	1405							
		1406							
		1407							
		1408							
		1409							
		1410							

Салдо на сметка 6301 /в лева/ в БНБ

ГОДИШНА ЗАВЕРКА ОТ ОБСЛУЖВАЩАТА БАНКА НА НАЛИЧНОСТИТЕ ПО БАНКОВИТЕ ТЕКУЩИ, ДЕПОЗИТНИ И АКРЕДИТИВНИ ЛЕВОВИ И ВАЛУТНИ СМЕТКИ

(заверяват се наличностите по таблици I-VII, X и XIV)

(подпис и печат на банката)

ИЗГОТВИЛ:
Албена Лалева
/име, фамилия/

02/94 05 204

ГЛ. СЧЕТОВОДИТЕЛ:
Лидия Бидова

РЪКОВОДИТЕЛ:
Веселина Терзийска



НАЛИЧНОСТИ

ПЕРИОД

01.1.2019 г.

31.12.2019 г.

Министерство на регионалното развитие и благоустройство

код по ЕБК:

/ наименование на бюджетната организация /

ОТЧЕТ

ЗА САЛДАТА ПО СМЕТКИТЕ, ВКЛЮЧЕНИ В СИСТЕМАТА НА ЕДИННАТА
СМЕТКА, САЛДАТА ПО ДРУГИТЕ СМЕТКИ В БНБ И
БАНКИТЕ И В БРОЙ

/в лева/

БАНКА ЮРОБАНК БЪЛГАРИЯ АД

БЮДЖЕТНИ ЛЕВОВИ СМЕТКИ	код	На 01.01.	В КРАЯ НА ПЕРИОДА
1. Салдо по приходни сметки 730	0101		
2. Салдо по разходни сметки 630 (без сметка 6301)	0102		
НАЛИЧНОСТ ПО БЮДЖЕТНИ ЛЕВОВИ СМЕТКИ (1.1 - 1.2)	0199		
И. НАЛИЧНОСТ ПО ЛЕВОВИ СМЕТКИ 744 ЗА СРЕДСТВА ОТ ЕС	код	На 01.01.	В КРАЯ НА ПЕРИОДА
	0299		
II. ТЕКУЩИ ВАЛУТНИ СМЕТКИ	код	На 01.01.	В КРАЯ НА ПЕРИОДА
3.1. Валутни бюджетни сметки 1816	0301		
3.2. Сметки за средства от ЕС във валута (с/ки 186)	0302		
III. НАЛИЧНОСТ ПО ТЕКУЩИ ВАЛУТНИ СМЕТКИ (3.1+3.2)	0399		
IV. НАЛИЧНОСТ ПО ЛЕВОВИ СМЕТКИ ЗА ЧУЖДИ СРЕДСТВА 172	код	На 01.01.	В КРАЯ НА ПЕРИОДА
	0499	20 679	22 240
V. НАЛИЧНОСТ ПО ВАЛУТНИ СМЕТКИ ЗА ЧУЖДИ СРЕДСТВА 182	код	На 01.01.	В КРАЯ НА ПЕРИОДА
	0599		
VI. СРОЧНИ ДЕПОЗИТИ	код	На 01.01.	В КРАЯ НА ПЕРИОДА
6.1. Левови депозити - сметка 1615	0601		
6.2. Валутни депозити - сметка 1625	0602		
VI. НАЛИЧНОСТ ПО СМЕТКИ ЗА СРОЧНИ ДЕПОЗИТИ (6.1+6.2)	0699		
VII. АКРЕДИТИВИ В ЛЕВА И ВАЛУТА - СМЕТКА 6666	код	На 01.01.	В КРАЯ НА ПЕРИОДА
	0799	38 312 843	9 104 356
VIII. ЛЕВОВА КАСОВА НАЛИЧНОСТ	код	На 01.01.	В КРАЯ НА ПЕРИОДА
8.1. На първостепенния разпоредител	0801		
8.2. На второстепенните и другите разпоредители	0802		
VIII. ОБЩО ЛЕВОВА КАСОВА НАЛИЧНОСТ (8.1.+ 8.2.)	0899		
IX. КАСОВА НАЛИЧНОСТ ВЪВ ВАЛУТА - ЛЕВОВА РАВНОСТОЙНОСТ	код	На 01.01.	В КРАЯ НА ПЕРИОДА
9.1. На първостепенния разпоредител	0901		
9.2. На второстепенните и другите разпоредители	0902		
IX. ОБЩО ВАЛУТНА КАСОВА НАЛИЧНОСТ (9.1+ 9.2)	0999		
X. ДРУГИ ВРЕМЕННИ СМЕТКИ В СТРАНАТА	код	На 01.01.	В КРАЯ НА ПЕРИОДА
10.1. Други левови временни сметки в страната	1001		
10.2. Други валутни временни сметки в страната	1002		
X. ОБЩО ДРУГИ СМЕТКИ В СТРАНАТА (10.1+ 10.2)	1099		
XI. ВСИЧКО ПАРИЧНИ СРЕДСТВА В СТРАНАТА (I+II+III+IV+V+VI+VII+VIII+IX+X.)	код	На 01.01.	В КРАЯ НА ПЕРИОДА
	1199	38 333 522	9 126 596
XII. ПАРИЧНИ СРЕДСТВА В ЧУЖБИНА	код	На 01.01.	В КРАЯ НА ПЕРИОДА
12.1. Касови наличности в чужбина (левова равностойност)	1201		
12.2. Средства по сметки и депозити в чужбина (левова равностойност)	1202		
XII. ОБЩО ПАРИЧНИ СРЕДСТВА В ЧУЖБИНА 12.1+ 12.2)	1299		
XIII. ВСИЧКО ПАРИЧНИ СРЕДСТВА В СТРАНАТА И ЧУЖБИНА (XI.+XII.)	код	На 01.01.	В КРАЯ НА ПЕРИОДА
	9999	38 333 522	9 126 596

НАЛИЧНОСТИ

ПЕРИОД

01.1.2019 г. 31.12.2019 г.

Министерство на регионалното развитие и благоустройство

код по ЕБК: 2100



IV. НАЛИЧНОСТИ ВЪВ ВАЛУТА КЪМ КРАЯ НА ПЕРИОДА ПО ВИДОВЕ ВАЛУТИ ПО СМЕТКИ В СТРАНАТА (в цели числа)

сметка	код	бюджетни сметки във валута с/ка 1 8 1 6	с/ки за средства от ЕС във валута с/ка 1 8 6	валутни с/ки за чужди ср-ва с/ка 1 8 2	депозити във валута с/ка 1 6 2 5	акредитивни във валута с/ка 6 6 6 6	временни с/ки в страната	кисова наличност във валута
валута								
Щатски долар	1401							
Е В Р О	1402							
Швейцарски франк	1403							
Японски Вени	1404							
СПТ	1405							
	1406							
	1407							
	1408							
	1409							
	1410							

Салдо на сметка 6301 /в лева/ в БНБ

ОДИШНА ЗАВЕРКА ОТ ОБСЛУЖВАЩАТА БАНКА НА НАЛИЧНОСТИТЕ ПО БАНКОВИТЕ ТЕКУЩИ, ДЕПОЗИТНИ И АКРЕДИТИВНИ ЛЕВОВИ И ВАЛУТНИ СМЕТКИ

Заверявам се наличностите по таблици I-VII, X и XIV)

(подпис и печат на банката)

ИЗГОТВИЛ:
Албена Лалева
/име, фамилия/
02/94 05 204

ГЛ. СЧЕТОВОДИТЕЛ:
Лилия Бидова
РЪКОВОДИТЕЛ:
Веселина Терзийска

НАЛИЧНОСТИ

ПЕРИОД

01.1.2019 г.

31.12.2019 г.



Министерство на регионалното развитие и благоустройство

код по ЕБК:

2100

/ наименование на бюджетната организация /

О Т Ч Е Т

ЗА САЛДАТА ПО СМЕТКИТЕ, ВКЛЮЧЕНИ В СИСТЕМАТА НА ЕДИННАТА СМЕТКА, САЛДАТА ПО ДРУГИТЕ СМЕТКИ В БНБ И БАНКИТЕ И В БРОЙ

/в лева/

БАНКА ДСК

I. БЮДЖЕТНИ ЛЕВОВИ СМЕТКИ	код	На 0 1. 0 1.	В КРАЯ НА ПЕРИОДА
1.1.Салдо по приходни сметки 730	0101		
1.2.Салдо по разходни сметки 630 (без сметка 6301)	0102		
I. НАЛИЧНОСТ ПО БЮДЖЕТНИ ЛЕВОВИ СМЕТКИ (1.1 - 1.2)	0199		
	код	На 0 1. 0 1.	В КРАЯ НА ПЕРИОДА
II. НАЛИЧНОСТ ПО ЛЕВОВИ СМЕТКИ 744 ЗА СРЕДСТВА ОТ ЕС	0299		
	код	На 0 1. 0 1.	В КРАЯ НА ПЕРИОДА
III. ТЕКУЩИ ВАЛУТНИ СМЕТКИ			
3.1.Валутни бюджетни сметки 1816	0301		
3.2. Сметки за средства от ЕС във валута (с/ки 186)	0302		
III. НАЛИЧНОСТ ПО ТЕКУЩИ ВАЛУТНИ СМЕТКИ (3.1+3.2)	0399		
	код	На 0 1. 0 1.	В КРАЯ НА ПЕРИОДА
IV. НАЛИЧНОСТ ПО ЛЕВОВИ СМЕТКИ ЗА ЧУЖДИ СРЕДСТВА 172	0499	15 000	14 046
	код	На 0 1. 0 1.	В КРАЯ НА ПЕРИОДА
V. НАЛИЧНОСТ ПО ВАЛУТНИ СМЕТКИ ЗА ЧУЖДИ СРЕДСТВА 182	0599		
	код	На 0 1. 0 1.	В КРАЯ НА ПЕРИОДА
VI. СРОЧНИ ДЕПОЗИТИ			
6.1.Левови депозити - сметка 1615	0601		
6.2.Валутни депозити - сметка 1625	0602		
VI. НАЛИЧНОСТ ПО СМЕТКИ ЗА СРОЧНИ ДЕПОЗИТИ (6.1+6.2)	0699		
	код	На 0 1. 0 1.	В КРАЯ НА ПЕРИОДА
VII. АКРЕДИТИВИ В ЛЕВА И ВАЛУТА - СМЕТКА 6666	0799		
	код	На 0 1. 0 1.	В КРАЯ НА ПЕРИОДА
VIII. ЛЕВОВА КАСОВА НАЛИЧНОСТ			
8.1.На първостепенния разпоредител	0801		
8.2.На второстепенните и другите разпоредители	0802		
VIII. ОБЩО ЛЕВОВА КАСОВА НАЛИЧНОСТ (8.1.+ 8.2.)	0899		
	код	На 0 1. 0 1.	В КРАЯ НА ПЕРИОДА
IX. КАСОВА НАЛИЧНОСТ ВЪВ ВАЛУТА - ЛЕВОВА РАВНОСТОЙНОСТ			
9.1.На първостепенния разпоредител	0901		
9.2.На второстепенните и другите разпоредители	0902		
IX. ОБЩО ВАЛУТНА КАСОВА НАЛИЧНОСТ (9.1+ 9.2)	0999		
	код	На 0 1. 0 1.	В КРАЯ НА ПЕРИОДА
X. ДРУГИ ВРЕМЕННИ СМЕТКИ В СТРАНАТА			
10.1. Други левови временни сметки в страната	1001		
10.2. Други валутни временни сметки в страната	1002		
X. ОБЩО ДРУГИ СМЕТКИ В СТРАНАТА (10.1+ 10.2)	1099		
	код	На 0 1. 0 1.	В КРАЯ НА ПЕРИОДА
XI. ВСИЧКО ПАРИЧНИ СРЕДСТВА В СТРАНАТА (I+II+III+IV+V+VI+VII+VIII+IX+X.)	1199	15 000	14 046
	код	На 0 1. 0 1.	В КРАЯ НА ПЕРИОДА
XII. ПАРИЧНИ СРЕДСТВА В ЧУЖБИНА			
12.1 Касови наливности в чужбина (левава равностойност)	1201		
12.2 Средства по сметки и депозити в чужбина (левава равностойност)	1202		
XII. ОБЩО ПАРИЧНИ СРЕДСТВА В ЧУЖБИНА 12.1+ 12.2)	1299		
	код	На 0 1. 0 1.	В КРАЯ НА ПЕРИОДА
XIII. ВСИЧКО ПАРИЧНИ СРЕДСТВА В СТРАНАТА И ЧУЖБИНА (XI.+XII.)	9999	15 000	14 046

НАЛИЧНОСТИ

ПЕРИОД

01.1.2019 г.

31.12.2019 г.



Министерство на регионалното развитие и благоустройство

код по ЕБИС:

2100

IV. НАЛИЧНОСТИ ВЪВ ВАЛУТА КЪМ КРАЯ НА ПЕРИОДА ПО ВИДОВЕ ВАЛУТИ ПО СМЕТКИ В СТРАНАТА (в цели числа)

валута	сметка	код	бюджетни сметки във валута с/ка 1 8 1 6	с/ки за средства от ЕС във валута с/ка 1 8 6	валутни с/ки за чужди ср-ва с/ка 1 8 2	депозити във валута с/ка 1 6 2 5	акредитивни във валута с/ка 6 6 6 6	временно с/ки в страната	касова наличност във валута
	Щатски долар	1401							
	Е В Р О	1402							
	Швейцарски франк	1403							
	Японски Йени	1404							
	СПТ	1405							
		1406							
		1407							
		1408							
		1409							
		1410							

Сaldo на сметка 6301 /в лева/ в БНБ

ОДИШНА ЗАВЕРКА ОТ ОБСЛУЖВАЩАТА БАНКА НА НАЛИЧНОСТИТЕ ПО БАНКОВИТЕ ТЕКУЩИ, ДЕПОЗИТНИ И АКРЕДИТИВНИ ЛЕВОВИ И ВАЛУТНИ СМЕТКИ

Завесен е наличностите по таблици I-VII, X и XIV)

(подпис и печат на банката)

ПОДГОТВИЛ:
Либена Лалева
име, фамилно

2/94 05 204

ГЛ. СЧЕТОВОДИТЕЛ
Лиляна Бидова

ПЪРВОВОДИТЕЛ
Веселина Терзийска

НАЛИЧНОСТИ

ПЕРИОД

01.1.2019 г.

31.12.2019 г.

Министерство на регионалното развитие и благоустройство

код по ЕБК:

2100

/ наименование на бюджетната организация /

ОТЧЕТ

ЗА САЛДАТА ПО СМЕТКИТЕ, ВКЛЮЧЕНИ В СИСТЕМАТА НА ЕДИННАТА СМЕТКА, САЛДАТА ПО ДРУГИТЕ СМЕТКИ В БНБ И БАНКИТЕ И В БРОЙ

/в лева/

БАНКА ОББ

I. БЮДЖЕТНИ ЛЕВОВИ СМЕТКИ	код	На 0 1. 0 1.	В КРАЯ НА ПЕРИОДА
1.1.Салдо по приходни сметки 730	0101		
1.2.Салдо по разходни сметки 630 (без сметка 6301)	0102		
I. НАЛИЧНОСТ ПО БЮДЖЕТНИ ЛЕВОВИ СМЕТКИ (1.1 - 1.2)	0199		
	код	На 0 1. 0 1.	В КРАЯ НА ПЕРИОДА
II. НАЛИЧНОСТ ПО ЛЕВОВИ СМЕТКИ 744 ЗА СРЕДСТВА ОТ ЕС	0299		
	код	На 0 1. 0 1.	В КРАЯ НА ПЕРИОДА
III. ТЕКУЩИ ВАЛУТНИ СМЕТКИ			
3.1.Валутни бюджетни сметки 1816	0301		
3.2.Сметки за средства от ЕС във валута (с/ки 186)	0302		
III. НАЛИЧНОСТ ПО ТЕКУЩИ ВАЛУТНИ СМЕТКИ (3.1+3.2)	0399		
	код	На 0 1. 0 1.	В КРАЯ НА ПЕРИОДА
IV. НАЛИЧНОСТ ПО ЛЕВОВИ СМЕТКИ ЗА ЧУЖДИ СРЕДСТВА 172	0499	236 972	215 222
	код	На 0 1. 0 1.	В КРАЯ НА ПЕРИОДА
V. НАЛИЧНОСТ ПО ВАЛУТНИ СМЕТКИ ЗА ЧУЖДИ СРЕДСТВА 182	0599		
	код	На 0 1. 0 1.	В КРАЯ НА ПЕРИОДА
VI. СРОЧНИ ДЕПОЗИТИ			
6.1.Левови депозити - сметка 1615	0601		
6.2.Валутни депозити - сметка 1625	0602		
VI. НАЛИЧНОСТ ПО СМЕТКИ ЗА СРОЧНИ ДЕПОЗИТИ (6.1+6.2)	0699		
	код	На 0 1. 0 1.	В КРАЯ НА ПЕРИОДА
VII. АКРЕДИТИВИ В ЛЕВА И ВАЛУТА - СМЕТКА 6666	0799		
	код	На 0 1. 0 1.	В КРАЯ НА ПЕРИОДА
VIII. ЛЕВОВА КАСОВА НАЛИЧНОСТ			
8.1.На първостепенния разпоредител	0801		
8.2.На второстепенните и другите разпоредители	0802		
VIII. ОБЩО ЛЕВОВА КАСОВА НАЛИЧНОСТ (8.1.+ 8.2.)	0899		
	код	На 0 1. 0 1.	В КРАЯ НА ПЕРИОДА
IX. КАСОВА НАЛИЧНОСТ ВЪВ ВАЛУТА - ЛЕВОВА РАВНОСТОЙНОСТ			
9.1.На първостепенния разпоредител	0901		
9.2.На второстепенните и другите разпоредители	0902		
IX. ОБЩО ВАЛУТНА КАСОВА НАЛИЧНОСТ (9.1+ 9.2)	0999		
	код	На 0 1. 0 1.	В КРАЯ НА ПЕРИОДА
X. ДРУГИ ВРЕМЕННИ СМЕТКИ В СТРАНАТА			
10.1. Други левови временни сметки в страната	1001		
10.2. Други валутни временни сметки в страната	1002		
X. ОБЩО ДРУГИ СМЕТКИ В СТРАНАТА (10.1+ 10.2)	1099		
	код	На 0 1. 0 1.	В КРАЯ НА ПЕРИОДА
XI. ВСИЧКО ПАРИЧНИ СРЕДСТВА В СТРАНАТА (I+II+III+IV+V+VI+VII+VIII+IX+X.)	1199	236 972	215 222
	код	На 0 1. 0 1.	В КРАЯ НА ПЕРИОДА
XII. ПАРИЧНИ СРЕДСТВА В ЧУЖБИНА			
12.1 Касови наливности в чужбина (левава равностойност)	1201		
12.2 Средства по сметки и депозити в чужбина (левава равностойност)	1202		
XII. ОБЩО ПАРИЧНИ СРЕДСТВА В ЧУЖБИНА 12.1+ 12.2)	1299		
	код	На 0 1. 0 1.	В КРАЯ НА ПЕРИОДА
XIII. ВСИЧКО ПАРИЧНИ СРЕДСТВА В СТРАНАТА И ЧУЖБИНА (XI.+XII.)	9999	236 972	215 222



НАЛИЧНОСТИ

ПЕРИОД

01.1.2019 г.

31.12.2019 г.

Министерство на регионалното развитие и инфраструктура

код по ЕБК:

2100

IV. НАЛИЧНОСТИ ВЪВ ВАЛУТА КЪМ КРАЯ НА ПЕРИОДА ПО ВИДОВЕ ВАЛУТИ ПО СМЕТКИ В СТРАНАТА (в цели числа)

сметка	код	бюджетни сметки във валута с/ка 1 8 1 6	с/ки за средства от ЕС във валута с/ка 1 8 6	валутни с/ки за чужди ср-ва с/ка 1 8 2	депозити във валута с/ка 1 6 2 5	акредитивни във валута с/ка 6 6 6 6	временни с/ки в страната	касова наличност във валута
валута								
Щатски долар	1401							
Е В Р О	1402							
Швейцарски франк	1403							
Японски Йени	1404							
СГТ	1405							
	1406							
	1407							
	1408							
	1409							
	1410							

Сумма на сметка 6301 /в лева/ в БНБ

[Empty box]

ОДИШНА ЗАВЕРКА ОТ ОБСЛУЖВАЩАТА БАНКА НА НАЛИЧНОСТИТЕ ПО БАНКОВИТЕ ТЕКУЩИ, ДЕПОЗИТНИ И АКРЕДИТИВНИ ЛЕВОВИ И ВАЛУТНИ СМЕТКИ

Заверка се на наличностите по таблици I-VII, X и XIV)

(подпис и печат на банката)

ПОДОТВЪРЖАВА:
Лалева Лалева
име, фамилно/

02/94 05 204

ГЛ. СЧЕТОВОДИТЕЛ:
Лилия Бицова
РЪКОВОДИТЕЛ:
Веселина Терзиева



НАЛИЧНОСТИ

ПЕРИОД

01.1.2019 г.

31.12.2019 г.

Министерство на регионалното развитие и благоустройство

код по ЕБК:

2100

/ наименование на бюджетната организация /

ОТЧЕТ

ЗА САЛДАТА ПО СМЕТКИТЕ, ВКЛЮЧЕНИ В СИСТЕМАТА НА ЕДИННАТА СМЕТКА, САЛДАТА ПО ДРУГИТЕ СМЕТКИ В БНБ И БАНКИТЕ И В БРОЙ

/в лева/

БАНКА ЕКСПРЕСБАНК

I. БЮДЖЕТНИ ЛЕВОВИ СМЕТКИ	код	На 01.01.	В КРАЯ НА ПЕРИОДА
1.1. Салдо по приходни сметки 730	0101		
1.2. Салдо по разходни сметки 630 (без сметка 6301)	0102		
I. НАЛИЧНОСТ ПО БЮДЖЕТНИ ЛЕВОВИ СМЕТКИ (1.1 - 1.2)	0199		
		код	На 01.01.
		0299	В КРАЯ НА ПЕРИОДА
II. НАЛИЧНОСТ ПО ЛЕВОВИ СМЕТКИ 744 ЗА СРЕДСТВА ОТ ЕС			
		код	На 01.01.
		0301	В КРАЯ НА ПЕРИОДА
III. ТЕКУЩИ ВАЛУТНИ СМЕТКИ			
3.1. Валутни бюджетни сметки 1816	0301		
3.2. Сметки за средства от ЕС във валута (с/ки 186)	0302		
III. НАЛИЧНОСТ ПО ТЕКУЩИ ВАЛУТНИ СМЕТКИ (3.1+3.2)	0399		
		код	На 01.01.
		0499	В КРАЯ НА ПЕРИОДА
			1 674
IV. НАЛИЧНОСТ ПО ЛЕВОВИ СМЕТКИ ЗА ЧУЖДИ СРЕДСТВА 172			
		код	На 01.01.
		0599	В КРАЯ НА ПЕРИОДА
V. НАЛИЧНОСТ ПО ВАЛУТНИ СМЕТКИ ЗА ЧУЖДИ СРЕДСТВА 182			
		код	На 01.01.
		0601	В КРАЯ НА ПЕРИОДА
VI. СРОЧНИ ДЕПОЗИТИ			
6.1. Левови депозити - сметка 1615	0601		
6.2. Валутни депозити - сметка 1625	0602		
VI. НАЛИЧНОСТ ПО СМЕТКИ ЗА СРОЧНИ ДЕПОЗИТИ (6.1+6.2)	0699		
		код	На 01.01.
		0799	В КРАЯ НА ПЕРИОДА
VII. АКРЕДИТИВИ В ЛЕВА И ВАЛУТА - СМЕТКА 6666			
		код	На 01.01.
		0801	В КРАЯ НА ПЕРИОДА
VIII. ЛЕВОВА КАСОВА НАЛИЧНОСТ			
8.1. На първостепенния разпоредител	0801		
8.2. На второстепенните и другите разпоредители	0802		
VIII. ОБЩО ЛЕВОВА КАСОВА НАЛИЧНОСТ (8.1.+ 8.2.)	0899		
		код	На 01.01.
		0901	В КРАЯ НА ПЕРИОДА
IX. КАСОВА НАЛИЧНОСТ ВЪВ ВАЛУТА - ЛЕВОВА РАВНОСТОЙНОСТ			
9.1. На първостепенния разпоредител	0901		
9.2. На второстепенните и другите разпоредители	0902		
IX. ОБЩО ВАЛУТНА КАСОВА НАЛИЧНОСТ (9.1+ 9.2)	0999		
		код	На 01.01.
		1001	В КРАЯ НА ПЕРИОДА
X. ДРУГИ ВРЕМЕННИ СМЕТКИ В СТРАНАТА			
10.1. Други левови временни сметки в страната	1001		
10.2. Други валутни временни сметки в страната	1002		
X. ОБЩО ДРУГИ СМЕТКИ В СТРАНАТА (10.1+ 10.2)	1099		
		код	На 01.01.
		1199	В КРАЯ НА ПЕРИОДА
			1 674
XI. ВСИЧКО ПАРИЧНИ СРЕДСТВА В СТРАНАТА (I+II+III+IV+V+VI+VII+VIII+IX+X.)			
		код	На 01.01.
		1201	В КРАЯ НА ПЕРИОДА
XII. ПАРИЧНИ СРЕДСТВА В ЧУЖБИНА			
12.1. Касови наливности в чужбина (левава равностойност)	1201		
12.2. Средства по сметки и депозити в чужбина (левава равностойност)	1202		
XII. ОБЩО ПАРИЧНИ СРЕДСТВА В ЧУЖБИНА 12.1+ 12.2)	1299		
		код	На 01.01.
		9999	В КРАЯ НА ПЕРИОДА
			1 674
XIII. ВСИЧКО ПАРИЧНИ СРЕДСТВА В СТРАНАТА И ЧУЖБИНА (XI.+XII.)			



НАЛИЧНОСТИ

ПЕРИОД

01.1.2019 г.

31.12.2019 г.

Министерство на регионалното развитие и благоустройство

код по ЕБК:

2100

IV. НАЛИЧНОСТИ ВЪВ ВАЛУТА КЪМ КРАЯ НА ПЕРИОДА ПО ВИДОВЕ ВАЛУТИ ПО СМЕТКИ В СТРАНАТА (в цели числа)

сметка	код	бюджетни сметки във валута с/ка 1 8 1 6	с/ки за средства от ЕС във валута с/ка 1 8 6	валутни с/ки за чужди ср-ва с/ка 1 8 2	депозити във валута с/ка 1 6 2 5	акредитивни във валута с/ка 6 6 6 6	временни с/ки в страната	касова наличност във валута
чула								
Щатски долар	1401							
Е В Р О	1402							
Швейцарски франк	1403							
Японски Йени	1404							
СПТ	1405							
	1406							
	1407							
	1408							
	1409							
	1410							

Сaldo на сметка 6301 /в лева/ в БНБ

ОДИШНА ЗАВЕРКА ОТ ОБСЛУЖВАЩАТА БАНКА НА НАЛИЧНОСТИТЕ ПО БАНКОВИТЕ ТЕКУЩИ, ДЕПОЗИТНИ И АКРЕДИТИВНИ ЛЕВОВИ И ВАЛУТНИ СМЕТКИ

заверяват се наличностите по таблици I-VII, X и XIV)

(подпис и печат на банката)

ИЗГОТВИЛ:
Албена Лалева
име, фамилия/

02/94 05 204

ГЛ. СЧЕТОВОДИТЕЛ:
Лилия Бидова

РЪКОВОДИТЕЛ:
Веселина Терзийска



НАЛИЧНОСТИ

ПЕРИОД

01.1.2019 г.

31.12.2019 г.

Министерство на регионалното развитие и благоустройство

код по ЕБК:

/ наименование на бюджетната организация /

О Т Ч Е Т

ЗА САЛДАТА ПО СМЕТКИТЕ, ВКЛЮЧЕНИ В СИСТЕМАТА НА ЕДИННАТА СМЕТКА, САЛДАТА ПО ДРУГИТЕ СМЕТКИ В БНБ И БАНКИТЕ И В БРОЙ

/в лева/

БАНКА **ДЕМИР БАНК АД**

I. БЮДЖЕТНИ ЛЕВОВИ СМЕТКИ	код	На 01.01.	В КРАЯ НА ПЕРИОДА
1.1.Салдо по приходни сметки 730	0101		
1.2.Салдо по разходни сметки 630 (без сметка 6301)	0102		
I. НАЛИЧНОСТ ПО БЮДЖЕТНИ ЛЕВОВИ СМЕТКИ (1.1 - 1.2)	0199		
	код	На 01.01.	В КРАЯ НА ПЕРИОДА
II. НАЛИЧНОСТ ПО ЛЕВОВИ СМЕТКИ 744 ЗА СРЕДСТВА ОТ ЕС	0299		
	код	На 01.01.	В КРАЯ НА ПЕРИОДА
III. ТЕКУЩИ ВАЛУТНИ СМЕТКИ	код	На 01.01.	В КРАЯ НА ПЕРИОДА
3.1.Валутни бюджетни сметки 1816	0301		
3.2.Сметки за средства от ЕС във валута (с/ки 186)	0302		
III. НАЛИЧНОСТ ПО ТЕКУЩИ ВАЛУТНИ СМЕТКИ (3.1+3.2)	0399		
	код	На 01.01.	В КРАЯ НА ПЕРИОДА
IV. НАЛИЧНОСТ ПО ЛЕВОВИ СМЕТКИ ЗА ЧУЖДИ СРЕДСТВА 172	0499		
	код	На 01.01.	В КРАЯ НА ПЕРИОДА
V. НАЛИЧНОСТ ПО ВАЛУТНИ СМЕТКИ ЗА ЧУЖДИ СРЕДСТВА 182	0599		
	код	На 01.01.	В КРАЯ НА ПЕРИОДА
VI. СРОЧНИ ДЕПОЗИТИ	код	На 01.01.	В КРАЯ НА ПЕРИОДА
6.1.Левови депозити - сметка 1615	0601		
6.2.Валутни депозити - сметка 1625	0602		
VI. НАЛИЧНОСТ ПО СМЕТКИ ЗА СРОЧНИ ДЕПОЗИТИ (6.1+6.2)	0699		
	код	На 01.01.	В КРАЯ НА ПЕРИОДА
VII. АКРЕДИТИВИ В ЛЕВА И ВАЛУТА - СМЕТКА 6666	0799		1 800 000
	код	На 01.01.	В КРАЯ НА ПЕРИОДА
VIII. ЛЕВОВА КАСОВА НАЛИЧНОСТ	код	На 01.01.	В КРАЯ НА ПЕРИОДА
8.1.На първостепенния разпоредител	0801		
8.2.На второстепенните и другите разпоредители	0802		
VIII. ОБЩО ЛЕВОВА КАСОВА НАЛИЧНОСТ (8.1.+ 8.2.)	0899		
	код	На 01.01.	В КРАЯ НА ПЕРИОДА
IX. КАСОВА НАЛИЧНОСТ във ВАЛУТА - ЛЕВОВА РАВНОСТОЙНОСТ	код	На 01.01.	В КРАЯ НА ПЕРИОДА
9.1.На първостепенния разпоредител	0901		
9.2.На второстепенните и другите разпоредители	0902		
IX. ОБЩО ВАЛУТНА КАСОВА НАЛИЧНОСТ (9.1+ 9.2)	0999		
	код	На 01.01.	В КРАЯ НА ПЕРИОДА
X. ДРУГИ ВРЕМЕННИ СМЕТКИ В СТРАНАТА	код	На 01.01.	В КРАЯ НА ПЕРИОДА
10.1. Други левови временни сметки в страната	1001		
10.2. Други валутни временни сметки в страната	1002		
X. ОБЩО ДРУГИ СМЕТКИ В СТРАНАТА (10.1+ 10.2)	1099		
	код	На 01.01.	В КРАЯ НА ПЕРИОДА
XI. ВСИЧКО ПАРИЧНИ СРЕДСТВА В СТРАНАТА (I+II+III+IV+V+VI+VII+VIII+IX+X.)	1199		1 800 000
	код	На 01.01.	В КРАЯ НА ПЕРИОДА
XII. ПАРИЧНИ СРЕДСТВА В ЧУЖБИНА	код	На 01.01.	В КРАЯ НА ПЕРИОДА
12.1 Касови наливности в чужбина (левава равностойност)	1201		
12.2 Средства по сметки и депозити в чужбина (левава равностойност)	1202		
XII. ОБЩО ПАРИЧНИ СРЕДСТВА В ЧУЖБИНА 12.1+ 12.2)	1299		
	код	На 01.01.	В КРАЯ НА ПЕРИОДА
XIII. ВСИЧКО ПАРИЧНИ СРЕДСТВА В СТРАНАТА И ЧУЖБИНА (XI.+XII.)	9999		1 800 000



НАЛИЧНОСТИ

ПЕРИОД

01.1.2019 г.

31.12.2019 г.

Министерство на регионалното развитие и
лагоустройство

код по ЕБК:

2100

IV. НАЛИЧНОСТИ ВЪВ ВАЛУТА КЪМ КРАЯ НА ПЕРИОДА ПО ВИДОВЕ ВАЛУТИ ПО СМЕТКИ В СТРАНАТА (в цели числа)

валута	сметка	код	бюджетни сметки във валута с/ка 1 8 1 6	с/ки за средства от ЕС във валута с/ка 1 8 6	валутни с/ки за чужди ср-ва с/ка 1 8 2	депозити във валута с/ка 1 6 2 5	акредитивни във валута с/ка 6 6 6 6	временни с/ки в страната	касова наличност във валута
	Щатски долар	1401							
	Е В Р О	1402							
	Швейцарски франк	1403							
	Японски йени	1404							
	СПТ	1405							
		1406							
		1407							
		1408							
		1409							
		1410							

Сaldo на сметка 6301 /в лева/ в БНБ

ОДИШНА ЗАВЕРКА ОТ ОБСЛУЖВАЩАТА БАНКА НА НАЛИЧНОСТИТЕ ПО БАНКОВИТЕ ТЕКУЩИ,
ЕПОЗИТНИ И АКРЕДИТИВНИ ЛЕВОВИ И ВАЛУТНИ СМЕТКИ

Заверява: _____ наличностите по таблици I-VII, X и XIV)

(подпис и печат на банката)

ЗГОТВИЛ:
Либена Лалева
име, фамилия/

2/94 05 204

ГЛ. СЧЕТОВОДИТЕЛ:
Лилия Бидова

РЪКОВОДИТЕЛ:
Веселина Терзийска

ОТЧЕТ ЗА КАСОВОТО ИЗПЪЛНЕНИЕ НА БЮДЖЕТА



към 31.12.2019 г.

ВИК/БУЛСТАТ

(наименование на разпоредителя с бюджет)

код от регистър на бюджетните организации в СЕБРА

Министерство на регионалното развитие и благоустройство

код по ЕБК: 2100

(наименование на първостепенния разпоредител с бюджет)

финансово-правна форма

БЮДЖЕТ

(в левове)

ПОКАЗАТЕЛИ	Годишен уточнен план 2019 г.	ОТЧЕТ 2019 г.	ОТЧЕТНИ ДАННИ ЗА:			
			левови сметки и СЕБРА	валутни сметки	операции в брой (в левове и валута)	операции приравнени на касов поток
(а)	(1)	(2)	(3)	(4)	(5)	(6)
ПРИХОДИ, ПОМОЩИ И ДАРЕНИЯ	307 724 703	497 210 923	452 894 949	48 731 405	114 724	-4 530 155
Данъчни приходи						
Други приходи	307 724 703	497 210 923	452 894 949	48 731 405	114 724	-4 530 155
1 Приходи и доходи от собственост	1 516 100	1 603 949	1 498 734		105 215	
т. ч. вноски от приходи на държавни и общински предприятия и институции						
нетни приходи от продажба на услуги, стоки и продукция	870 000	1 047 799	999 465		48 334	
приходи от наеми на имущество и земя	646 100	556 150	499 269		56 881	
2 Приходи от такси	302 066 700	484 972 034	440 314 008	48 731 405	9 354	-4 082 733
3 Глоби, санкции и наказателни лихви	1 475 300	9 413 950	9 237 971		50	175 929
4 Други неданъчни приходи	2 666 603	1 220 990	1 844 236		105	-623 351
5 Постъпления от продажба на нефинансови активи						
Помощи и дарения от страната						
Помощи и дарения от чужбина						
I. РАЗХОДИ	1 483 833 078	1 474 814 914	1 445 022 053	9 949 560	1 021 793	18 821 508
Персонални разходи	59 756 740	59 601 161	40 638 990		140 663	18 821 508
1. Залплати и възнаграждения за персонала, нает по трудови и служебни прав.	43 233 209	42 867 387	36 392 870		121 741	6 352 776
2. Други възнаграждения и плащания за персонала	4 800 948	4 722 207	4 246 120		18 922	457 165
3. Осигурителни вноски	11 722 583	12 011 567				12 011 567
Издръжка	492 582 888	492 339 539	491 265 105	193 306	881 128	
Лихви	20 474 397	20 474 942	20 474 942			
т. ч. външни	19 227 817	19 227 817	19 227 817			
Социални разходи, стипендии						
т. ч. стипендии						
Субсидии	383 443	383 443	383 443			
Придобиване на нефинансови активи	910 635 610	902 015 829	892 259 573	9 756 254	2	
Капиталови трансфери						
Предоставени текущи и капиталови трансфери за чужбина						
Прираст на държавния резерв и изкупуване на земеделска продукция						
т. ч. плащания за попълване на държавния резерв						
постъпления от продажби на държавния резерв (-)						
0. Резерв за непредвидени и неотложни разходи						
II. Трансфери	1 230 456 165	1 002 468 896	981 385 231		-40 229	21 123 894
Трансфери от/за ЦБ за/от други бюджети	1 303 324 190	1 081 169 569	1 059 301 277			21 868 292
Други трансфери	-72 868 025	-78 700 673	-77 916 046		-40 229	-744 398
т. ч. временни безлихвени заеми						
трансфери за отчислени постъпления						
Трансфери за поети осигурителни вноски и данъци						
V. Вноска в общия бюджет на ЕС						
VI. Дефицит / излишък = I - II + III - IV	54 347 790	24 864 905	(10 741 873)	38 781 845	(947 298)	(2 227 769)
VI. Финансиране	(54 347 790)	(24 864 905)	10 741 873	(38 781 845)	947 298	2 227 769
Външно финансиране	-50 850 732	-50 850 732	-63 797 349	12 946 617		
получени външни заеми	12 946 617	12 946 617		12 946 617		
получения по външни заеми	-63 797 349	-63 797 349	-63 797 349			
получени / общински / ЦК емитирани на м/нар. капиталови пазари						
получени погашения по предоставени кредити от други държави						
операции с др. ЦК и финансови активи						
остатък в лв. равн. по валутни сметки и каса в чужбина от предх. период						
наличности в лв. равн. по валутни сметки и каса в чужб. в кр. на периода						
1. Придобиване на дялове, акции, съчастия и др. финансови активи	-500 000	-500 000	-500 000			
I. Възмездни средства						
предоставени						
възстановени						
нето плащания по активирани гаранции, поръчителства и преоформен дълг						
предоставени заеми към крайни бенифициенти						
възстановени суми по заеми от крайни бенифициенти						
1. Приватизация на дялове, акции и участия						
2. Покупко-продажба на държавни/общински/ ценни книжа от бюдж. предприятия		27 440 716	26 972 951	-2 414 145	-32 530	2 914 440
3. Друго вътрешно финансиране						
операции по вътрешен дълг и финан. активи- нето		27 440 716	26 972 951	-2 414 145	-32 530	2 914 440
друго финансиране						
7. Суми по разчети за поети осигур. вноски и данъци		-329 704	356 967			-686 671
8. Наличности в началото на периода	2 287 727	4 785 259		4 733 011	52 248	
9. Наличности в края на периода	-5 284 785	-5 410 444		-5 315 923	-94 521	
10. Преоценка на валутни наличности						
11. Депозити и сметки консолидирани в "Единната сметка" от предх. период						
12. Депозити и сметки консолидирани в "Единната сметка" в края на периода						
13. Касови операции, депозити, покупко-продажба на валута и сепълмент			47 709 304	-48 731 405	1 022 101	
в т. ч. покупко-продажба на валута (+/-)			48 695 298	-48 731 405	36 107	

ALaleva@mrtb.government.bg

(e-mail)

02/94 05 204

(служебни телефони)

17.2.2020

(дата)

ИЗГОТВИЛ:

Анелия Лалева

ГЛ. СЧЕТОВОДИТЕЛ:

Лиана Ридова

РЪКОВОДИТЕЛ:

Веселина Терзийска



ОТЧЕТНИ ДАННИ ПО ЕБК ЗА ИЗПЪЛНЕНИЕТО НА БЮДЖЕТА

за периода от до
01.1.2019 г. 31.12.2019 г.

ЕИК/БУЛСТАТ

(наименование на разпоредителя с бюджет)

Министерство на регионалното развитие и благоустройството
(наименование на първостепенния разпоредител с бюджет)

код по ЕБК: 2100

ФИНАНСОВО-ПРАВНА ФОРМА 0 БЮДЖЕТ

I. ПРИХОДИ, ПОМОЩИ И ДАРЕНИЯ			Уточнен план	ОТЧЕТНИ ДАННИ				
§§	под-§§	НАИМЕНОВАНИЕ	2019	ОБЩО	левони сметки и СЕБРА	валутни сметки	операции в брой (в левове и валута)	операции приравнени на касов поток
01:			(1)	(2)	(3)	(4)	(5)	(6)
24-00	Приходи и приходи от собственост		1 516 100	1 603 949	1 498 734	0	105 215	0
	24-04	нетни приходи от продажби на услуги, стоки и продукция	870 000	1 047 799	999 465		48 334	
	24-05	приходи от наем на имущество	646 100	546 264	489 383		56 881	
	24-06	приходи от наем на земя		9 886	9 886			
25-00	Държавни такси		302 066 700	484 972 034	440 314 008	48 731 405	9 354	-4 082 733
	25-01	такси за административни и други услуги и дейности	302 066 700	484 972 034	440 314 008	48 731 405	9 354	-4 082 733
28-00	Глоби, санкции и наказателни лихви		1 475 300	9 413 950	9 237 971	0	50	175 929
	28-02	глоби, санкции, неустойки, наказателни лихви, обезщетения и наети	1 475 300	9 413 950	9 237 971		50	175 929
36-00	Други приходи		2 836 603	1 453 319	2 076 565	0	105	-623 351
	36-01	реализирани курсови разлики от валутни операции (нето) (+/-)		-2 136	-1 704		-432	
	36-11	получени застрахователни обезщетения за ДМА	2 746 603	992 516	992 516			
	36-12	получени други застрахователни обезщетения		241 064	241 064			
	36-18	коректив за касови постъпления (-/+)		-753 737	-130 386			-623 351
	36-19	други недавни приходи	90 000	975 612	975 075		537	
37-00	Внесени ДДС и други данъци върху продажбите		-170 000	-232 329	-232 329	0	0	0
	37-01	внесен ДДС (-)	-170 000	-183 476	-183 476			
	37-02	внесен данък върху приходите от стопанска дейност на бюджетните предприятия (-)		-48 853	-48 853			
всичко	99-99	I. ВСИЧКО ПРИХОДИ, ПОМОЩИ И ДАРЕНИЯ	307 724 703	497 210 923	452 894 949	48 731 405	114 724	-4 530 155

ОТЧЕТНИ ДАННИ ПО ЕБК ЗА ИЗПЪЛНЕНИЕТО НА БЮДЖЕТА

за периода от до

0 01.1.2019 г. 31.12.2019 г.

(наименование на разпоредителя с бюджет)

Министерство на регионалното развитие и благоустройството
(наименование на първостепенния разпоредител с бюджет)

код по ЕБК: 2100

ФИНАНСОВО-ПРАВНА ФОРМА 0 БЮДЖЕТ

II. РАЗХОДИ - РЕКАПИТУЛАЦИЯ ПО ПАРАГРАФИ И ПОДПАРАГРАФИ			Уточнен план	ОТЧЕТНИ ДАННИ				
§§	под-§§	НАИМЕНОВАНИЕ НА ПАРАГРАФИТЕ И ПОДПАРАГРАФИТЕ	2019	ОБЩО	левони сметки и СЕБРА	валутни сметки	операции в брой (в левове и валута)	операции приравнени на касов поток
02:			(1)	(2)	(3)	(4)	(5)	(6)
01-00	Залати и възнаграждения за персонала, нет по трудови и служебни правоотношения		43 233 209	42 867 387	36 392 870	0	121 741	6 352 776
	01-01	залати и възнаграждения на персонала нет по трудови правоотношения	17 739 137	17 048 436	13 159 688	0	97 143	3 791 605
	01-02	залати и възнаграждения на персонала нет по служебни правоотношения	25 494 072	25 818 951	23 233 182	0	24 598	2 561 171
02-00	Други възнаграждения и плащания за персонала		4 800 948	4 722 207	4 246 120	0	18 922	457 163
	02-01	за нецелен персонал нет по трудови правоотношения	4 800 948	1 861 759	1 457 814	0	17 789	386 156
	02-02	за персонала по извънтрудови правоотношения	0	197 744	175 471	0	0	22 273
	02-05	изплатени суми от СБКО за облекло и други на персонала, с характер на възнаграждение	0	1 147 621	1 108 866	0	1 584	37 171
	02-08	обезщетения за персонала, с характер на възнаграждение	0	1 181 695	1 171 383	0	-676	10 988
	02-09	други плащания и възнаграждения	0	333 388	332 586	0	225	577
05-00	Задължителни осигурителни вноски от работодатели		11 722 583	12 011 567	0	0	0	12 011 567
	05-51	осигурителни вноски от работодатели за Държавното обществено осигуряване (ДОО)	7 229 745	7 507 761	0	0	0	7 507 761
	05-60	здравно-осигурителни вноски от работодатели	2 971 711	2 988 844	0	0	0	2 988 844
	05-80	вноски за допълнително задължително осигуряване от работодатели	1 521 127	1 514 962	0	0	0	1 514 962
10-00	Издръжка		490 568 635	490 318 183	489 275 691	193 306	849 186	0
	10-11	Храна	9 818 457	21 477	14 900	0	6 577	0
	10-12	Медикаменти	0	2 376	2 242	0	134	0
	10-13	Постелен инвентар и облекло	0	271 412	270 129	0	1 283	0
	10-14	Учебни и научно-изследователски разходи и книги за библиотеките	0	13 402	7 640	0	5 762	0
	10-15	материали	50 154 040	3 379 678	3 042 473	0	337 205	0
	10-16	вода, горива и енергия	0	6 880 932	6 863 450	0	17 482	0
	10-20	разходи за външни услуги	15 937 153	54 626 764	54 298 411	193 306	135 047	0
	10-30	Текущ ремонт	414 658 985	417 508 042	417 501 793	0	6 249	0
	10-51	командировки в страната	0	565 618	346 958	0	218 660	0
	10-52	краткосрочни командировки в чужбина	0	206 040	162 855	0	43 185	0
	10-53	дългосрочни командировки в чужбина	0	72 216	72 216	0	0	0
	10-62	разходи за застраховки	0	314 732	313 887	0	845	0
	10-69	други финансови услуги	0	53 023	9 091	0	43 932	0
	10-91	други разходи за СБКО	0	33 051	15 743	0	17 308	0
	10-92	разходи за договорни санкции и неустойки, съдебни обезщетения и разноски	0	6 343 680	6 341 949	0	1 731	0
	10-98	други разходи, неklasифицирани в другите параграфи и подпараграфи	0	25 740	11 954	0	13 786	0
19-00	Платени данъци, такси и административни санкции		1 959 253	1 985 049	1 953 107	0	31 942	0
	19-01	платени държавни данъци, такси, наказателни лихви и административни санкции	1 609 210	981 416	959 580	0	21 836	0
	19-81	платени общински данъци, такси, наказателни лихви и административни санкции	350 043	1 003 633	993 527	0	10 106	0
27-00	Разходи за лихви по заем от банки и други финансови институции от чужбина		19 227 817	19 227 817	19 227 817	0	0	0
29-00	Други разходи за лихви		1 246 580	1 247 125	1 247 125	0	0	0
	29-91	Други разходи за лихви към местни лица	1 246 580	1 247 125	1 247 125	0	0	0
45-00	Субсидии и други текущи трансфери за юридически лица с нестопанска цел		383 443	383 443	383 443	0	0	0
46-00	Разходи за членски внос и участие в нетърговски организации и дейности		55 000	36 307	36 307	0	0	0
51-00	Основен ремонт на дълготрайни материални активи		191 324 016	187 043 304	187 043 304	0	0	0
52-00	Придобиване на дълготрайни материални активи		671 093 783	667 621 928	657 865 674	9 756 254	0	0
	52-01	придобиване на компютри и хардуер	30 278 872	29 979 996	29 979 996	0	0	0
	52-03	придобиване на друго оборудване, машини и съоръжения	23 160 344	22 771 607	22 771 607	0	0	0
	52-04	придобиване на транспортни средства	4 411 080	4 387 754	4 387 754	0	0	0
	52-05	придобиване на стопански инвентар	17 722	17 722	17 722	0	0	0
	52-06	изграждане на инфраструктурни обекти	612 869 112	610 100 347	600 344 093	9 756 254	0	0
	52-19	придобиване на други ДМА	356 653	364 502	364 502	0	0	0

53-00	Придобиване на нематериални дълготрайни активи	26 514 965	25 953 586	25 953 586	0	0	0
33-01	придобиване на програмни продукти и лицензи за програмни продукти	25 673 086	25 203 290	25 203 290	0	0	0
33-09	придобиване на други нематериални дълготрайни активи	841 879	750 296	750 296	0	0	0
54-00	Придобиване на земи	21 702 846	21 397 011	21 397 009	0	2	0
всичко	99-99 П. ВСИЧКО РАЗХОДИ - РЕКАПИТУЛАЦИЯ ПО ПАРАГРАФИ И ПОДПАРАГРАФИ	1 483 833 078	1 474 814 914	1 445 022 053	9 949 560	4 021 793	18 821 508



ОТЧЕТНИ ДАННИ ПО ЕБК ЗА ИЗПЪЛНЕНИЕТО НА БЮДЖЕТА

0	за периода	от до
0	01.1.2019 г.	31.12.2019 г.
(наименование на разпоредителя с бюджет)		
Министерство на регионалното развитие и благоустройство	код по ЕБК:	2100
(наименование на първостепенния разпоредител с бюджет)		
ФИНАНСОВО-ПРАВНА ФОРМА	0	БЮДЖЕТ

НАТУРАЛНИ И ДРУГИ ПОКАЗАТЕЛИ - РЕКАПИТУЛАЦИЯ

МЯРКА	Код 98	Общи натурални показатели	План	Отчет
	98 01	Щятни бройки	3 862	3 379
	98 11	в т.ч.: по трудови правоотношения	1 698	1 591
	98 12	по службени правоотношения	2 164	1 788
	98 02	Средногодишни щятни бройки	3 865	3 356
	98 21	в т.ч.: по трудови правоотношения	1 698	1 601
	98 22	по службени правоотношения	2 167	1 755
	98 03	Средна годишна брутна заплата	11 186	12 773
	98 31	в т.ч.: по трудови правоотношения	10 447	10 649
	98 32	по службени правоотношения	11 765	14 712
	98 04	Брой на моторни превозни средства	0	644
	98 05	- в т.ч. - лекни автомобили	0	457
	98 06	- санитарни линейки	0	0
	98 07	Брой ученици, финансирани по единни разходни стандарти	0	0
	98 08	Средна годишна брутна заплата за дейности, финансирани по единни разходни стандарти	0	0
	98 09	Щятни бройки за дейности, финансирани по единни разходни стандарти	0	0
	98 10	Средногодишни щятни бройки за дейности, финансирани по единни разходни стандарти	0	0
	98 13	Средногодишен приравнен брой ученици във ВУ, финансирани по норматив за издръжка	0	0
	98 14	Брой леглодни в студентски общежития	0	0
	98 15	Брой хранодни в студентски столове	0	0
	98 17	Болинчни легла	0	0
	98 18	Обем радиопрограма /часове/	0	0
	98 19	Обем телевизионна програма /часове/	0	0
МЯРКА	Код	Разходи в областта на електронното управление и за използването на информационни и комуникационни технологии	План	Отчет
	98 50	Общо разходи в областта на ЕУ и за използването на ИКТ	89 300 704	88 356 558
	98 51	Текущи разходи в областта на ЕУ и за използването на ИКТ	14 255 563	14 036 327
	98 52	Капиталови разходи в областта на ЕУ и за използването на ИКТ	75 045 141	74 320 231

ЗАБЕЛЕЖКА:

За натурални показатели, не включени в този отчет, специфични за конкретна дейност се представят отделни справки, допълнително определени от Министерството на финансите.

ОТЧЕТНИ ДАННИ ПО ЕБК ЗА ИЗПЪЛНЕНИЕТО НА БЮДЖЕТА

0	за периода	от до
0	01.1.2019 г.	31.12.2019 г.
(наименование на разпоредителя с бюджет)		
Министерство на регионалното развитие и благоустройство	код по ЕБК:	2100
(наименование на първостепенния разпоредител с бюджет)		
ФИНАНСОВО-ПРАВНА ФОРМА	0	БЮДЖЕТ

§§	под-§§	НАИМЕНОВАНИЕ НА ПАРАГРАФИТЕ И ПОДПАРАГРАФИТЕ	Уточнен план		ОТЧЕТНИ ДАННИ			
			2019	ОБЩО	левови сметки и СЕБРА	палатни сметки	операции в брой (в левове и в юта)	операции приравнени на касов поток
III. ТРАНСФЕРИ	03		(1)	(2)	(3)	(4)	(5)	(6)
31-00		Трансфери между бюджета на бюджетната организация и ЦБ (нето)	1 303 324 190	1 081 169 569	1 059 301 277	0	0	21 868 292
	31-10	трансфери от/за ЦБ (+/-)	1 303 324 190	1 081 169 569	1 059 301 277			21 868 292
61-00		Трансфери между бюджети (нето)	-39 131 431	-42 926 419	-42 926 419	0	0	0
	61-01	трансфери между бюджети - получени трансфери (+)	1 808 453	2 103 548	2 103 548			
	61-02	трансфери между бюджети - предоставени трансфери (-)	-41 248 316	-45 338 401	-45 338 401			
	61-03	трансфери от МТСП по програми за осигуряване на зестот (+/-)	308 432	308 434	308 434			
62-00		Трансфери между бюджети и сметки за средствата от ЕС (нето)	-33 736 594	-35 774 254	-34 989 627	0	-40 229	-744 398
	62-01	- получени трансфери (+)		26 315 303	26 315 303			
	62-02	- предоставени трансфери (-)	-33 736 594	-62 089 557	-61 304 930		-40 229	-744 398
66-00		Разчети за извършени плащания в СЕБРА (+/-)	0	0	0	0	0	0
	66-01	Разчети с подведомствени разпоредители за плащания в СЕБРА (-)		-1 517 907 598	-1 517 907 598			
	66-02	Разчети с първостепенен разпоредител за плащания в СЕБРА (+)		1 517 907 598	1 517 907 598			
69-00		Трансфери за поети осигурителни вноски и данъци	0	0	0	0	0	0
	69-01	Трансфери за поети данъци върху доходите на физически лица		4 152 297	x	x	x	4 152 297
	69-05	Трансфери за поети осигурителни вноски за ДОО		9 205 915	x	x	x	9 205 915
	69-06	Трансфери за поети осигурителни вноски за здравно осигуряване		3 610 263	x	x	x	3 610 263
	69-07	Трансфери за поети осигурителни вноски за ДЗПО		1 853 033	x	x	x	1 853 033
	69-08	Корективен трансфер за поети осигурителни вноски и данъци		3 046 784	x	x	x	3 046 784
	69-09	Разпределени суми на трансфери за поети осигурителни вноски и данъци (-)		-21 868 292	x	x	x	-21 868 292
всичко	99-99	III. ВСИЧКО ТРАНСФЕРИ	1 230 456 165	1 002 468 896	981 385 231	0	-40 229	21 123 894
всичко	99-99	IV. ВСИЧКО ВРЕМЕННИ БЕЗЛИХВЕНИ ЗАЕМИ	0	0	0	0	0	0

ОТЧЕТНИ ДАННИ ПО ЕБК ЗА ИЗПЪЛНЕНИЕТО НА БЮДЖЕТА

0	за периода	от до
0	01.1.2019 г.	31.12.2019 г.
(наименование на разпоредителя с бюджет)		
Министерство на регионалното развитие и благоустройство	код по ЕБК:	2100
(наименование на първостепенния разпоредител с бюджет)		
ФИНАНСОВО-ПРАВНА ФОРМА	0	БЮДЖЕТ

(в лева)

V-VI, БЮДЖЕТНО САЛДО И ФИНАНСИРАНЕ НА БЮДЖЕТНОТО САЛДО		Уточнен план 2019	ОТЧЕТНИ ДАННИ ОБЩО	левови сметки и СЕБРА	валутни сметки	операции в брой (в левове и валута)	операции приравнени на касов поток
0 5 :		(1)	(2)=(3+4+5+6)	(3)	(4)	(5)	(6)
V, БЮДЖЕТНО САЛДО - ДЕФИЦИТ (-) / ИЗЛИШЪК (+) (V,-I,-II,+III,+IV)		54 347 790	24 864 905	(10 741 873)	38 781 845	(947 298)	(2 227 769)
VI, ФИНАНСИРАНЕ НА БЮДЖЕТНОТО САЛДО (VI,-V)		(54 347 790)	(24 864 905)	10 741 873	(38 781 845)	947 298	2 227 769
		0	0	0	0	0	0

ОТЧЕТНИ ДАННИ ПО ЕБК ЗА ИЗПЪЛНЕНИЕТО НА БЮДЖЕТА

за периода от до
0 01.1.2019 г. 31.12.2019 г.
(наименование на разпоредителя с бюджет)

Министерство на регионалното развитие и благоустройство код по ЕБК: 2100

ФИНАНСОВО-ПРАВНА ФОРМА 0 БЮДЖЕТ



VI. ОПЕРАЦИИ С ФИНАНСОВИ АКТИВИ И ПАСИВИ (финансирани на бюдж. салдо)		Уточнен план	ОТЧЕТНИ ДАННИ					
§§	под-§§	НАИМЕНОВАНИЕ НА ПАРАГРАФИТЕ И ПОДПАРАГРАФИТЕ	2019	ОБЩО	левови сметки и СЕБРА	валутни сметки	операции в брой (в левове и валута)	операции приравнени на касов поток
0 6 :			(1)	(2)	(3)	(4)	(5)	(6)
70-00 Придобиване на дялове, акции и съучестия (нето)			-500 000	-500 000	-500 000	0	0	0
70-01 придобиване на дялове и акции и увеличаване на капитала и капиталовите резерви (-)			-500 000	-500 000	-500 000			
80-00 Засеми от чужбина - нето (+/-)			-50 850 732	-50 850 732	-63 797 349	12 946 617	0	0
80-52 получени дългосрочни засеми от банки и финансови институции от чужбина (+)			12 946 617	12 946 617		12 946 617		
80-58 погашения по дългосрочни засеми от банки и финансови институции от чужбина (-)			-63 797 349	-63 797 349	-63 797 349			
88-00 Събрани средства и извършени плащания за сметка на други бюджети, сметки и фондове			0	27 218 699	26 750 643	-2 414 145	-32 239	2 914 440
88-02 събрани средства и извършени плащания от/за бюджети по държавния бюджет (+/-)				30 389 274	26 304 495		2 046	4 082 733
88-03 събрани средства и извършени плащания от/за сметки за средствата от Европейския съюз				-3 170 575	446 148	-2 414 145	-34 285	-1 168 293
89-00 Суми по разчети за поети осигурителни вноски и данъци			0	-329 704	356 967	0	0	-686 671
89-03 суми по разчети м/у бюджети, сметки и фондове за поети осигурителни вноски и данъци				-329 704	356 967			-686 671
93-00 Друго финансиране - нето (+/-)			0	222 017	222 308	0	-291	0
93-10 чужди средства от други лица (небюджетни предприятия и физически лица) (+/-)				214 088	214 379		-291	
93-38 друго финансиране - операции с активи (+/-)				7 929	7 929			
95-00 Денонти и средства по сметки - нето (+/-)			-2 997 058	-625 185	0	-582 912	-42 273	0
95-02 остатък в левова равностойност по валутни сметки от предходния период (+)			2 287 727	4 733 011	x	4 733 011	x	x
95-05 остатък и касата в левове от предходния период (+)				52 248	x	x	52 248	x
95-08 наличност в левова равностойност по валутни сметки в края на периода (-)			-5 284 785	-5 315 923	x	-5 315 923	x	x
95-11 наличност в касата в левове в края на периода (-)				-94 521	x	x	-94 521	x
98-00 Касови операции, денонти, покупко-продажба на валута и сестъмент операции			0	0	47 709 304	-48 731 405	1 022 101	0
98-10 операции в брой между банка и каса (+/-)			x	0	-985 994		985 994	x
98-30 покупко-продажба на валута (+/-)			x	0	48 695 298	-48 731 405	36 107	x
всичко 99-99 VI, ВСИЧКО ОПЕРАЦИИ С ФИНАНСОВИ АКТИВИ И ПАСИВИ			-54 347 790	-24 864 905	10 741 873	-38 781 845	947 298	2 227 769

ГЛ. СЧЕТОВОДИТЕЛ:

Ляна Бидова
(име и фамилия)

ИЗГОТВИЛ:

Албена Албена
(име и фамилия)

РЪКОВОДИТЕЛ:

Веселина Терзиева
(име и фамилия)

дата

17.2.2020

служебни телефони

02/94 05 204

e-mail:

Albena@mrub.government.bg

Web-адрес:

ОТЧЕТНИ ДАННИ ПО ЕБК ЗА ИЗПЪЛНЕНИЕТО НА БЮДЖЕТА

за периода от до
0 01.1.2019 г. 31.12.2019 г.
(наименование на разпоредителя с бюджет)

Министерство на регионалното развитие и благоустройство код по ЕБК: 2100
(наименование на извършените разпоредители с бюджет)

ФИНАНСОВО-ПРАВНА ФОРМА 0 БЮДЖЕТ

II.1. РАЗХОДИ ПО ДЕЙНОСТИ

II.1. РАЗХОДИ ПО ДЕЙНОСТИ		Уточнен план	ОТЧЕТНИ ДАННИ					
§§	под-§§	НАИМЕНОВАНИЯ НА ПАРАГРАФИТЕ И ПОДПАРАГРАФИТЕ	2019	ОБЩО	левови сметки и СЕБРА	валутни сметки	операции в брой (в левове и валута)	операции приравнени на касов поток
0 2 :			(1)	(2)	(3)	(4)	(5)	(6)
0		ИЗБЕРЕТЕ ОПЕРАТИВНА ПРОГРАМА						
1106		ДЕЙНОСТ - код по ЕБК						
1106		106 Централни държавни органи по регионалното развитие и благоустройство (наименование на дейността)						
01-00		Заплати и възнаграждения за персонала, нает по трудови и служебни правоотношения	6 158 903	6 144 440	5 425 755	0	-3 491	722 176
01-01		заплати и възнаграждения на персонала нает по трудови правоотношения	870 600	936 045	736 898		-67	199 214
01-02		заплати и възнаграждения на персонала нает по служебни правоотношения	5 288 303	5 208 395	4 688 857		-3 424	522 962
02-00		Други възнаграждения и плащания за персонала	676 555	651 814	596 710	0	-2 201	57 305
02-01		за неоплатен персонал нает по трудови правоотношения	676 555	237 784	186 230		-314	51 868
02-02		за персонала по извънтрудови правоотношения		42 055	38 178			3 877
02-05		изплатени суми от СБКО за облекло и друг на персонала, с характер на възнаграждение		137 345	138 092		-747	
02-08		обещания за персонала, с характер на възнаграждение		179 709	179 289		-1 140	1 560
02-09		други плащания и възнаграждения		54 921	54 921			
05-00		Задължителни осигурителни вноски от работодатели	1 819 796	1 805 745	0	0	0	1 805 745
05-51		осигурителни вноски от работодатели за Държавната обществено осигуряване (ДОО)	1 104 207	1 111 523	x	x	x	1 111 523
05-60		здравно-осигурителни вноски от работодатели	432 670	443 090	x	x	x	443 090
05-80		вноски за допълнително задължително осигуряване от работодатели	282 919	251 132	x	x	x	251 132
10-00		Издръжка	3 899 797	3 959 439	3 853 568	0	105 871	0
10-12		Медикаменти		42				42
10-15		материали		510 405	454 924			55 481
10-16		вода, горива и енергия		559 306	559 312			-6
10-20		разходи за жилищни услуги	3 899 797	1 463 425	1 461 173			2 250
10-30		Текущ ремонт		43 571	42 487			1 084
10-31		командировки в страната		57 618	19 988			37 630
10-52		краткосрочни командировки в чужбина		67 409	58 044			9 365
10-62		разходи за транспорт		42 535	42 535			
10-69		други финансови разходи		8 246	8 246			
10-92		разходи за договорни санкции и неустойки, съдебни обезщетения и разноски		1 206 882	1 206 857			25

19-00	Платени данъци, такси и административни санкции	350 000	339 075	339 767	0	-692	0
19-01	платени държавни данъци, такси, наказателни лихви и административни санкции		201 873	201 657			
19-81	платени общински данъци, такси, наказателни лихви и административни санкции	350 000	137 202	138 110			
46-00	Разходи за членски внос и участие в петърговски организации и дейности	3 000	3 000	3 000			
52-00	Придобиване на дълготрайни материални активи	493 240	3 240	3 240	0		
52-01	придобиване на машини и хардуер	261 000	0				
52-03	придобиване на друго оборудване, машини и съоръжения	232 240	3 240	3 240			
53-00	Придобиване на нематериални дълготрайни активи	45 046	35 046	35 046	0		
53-01	придобиване на програмни продукти и лицензи за програмни продукти	45 046	35 046	35 046			
99-99	И. ОБЩО РАЗХОДИ ЗА ДЕЙНОСТ 0000	13 446 337	12 941 799	10 257 086	0		2 585 226



ОТЧЕТНИ ДАННИ ПО БЕК ЗА ИЗПЪЛНЕНИЕТО НА БЮДЖЕТА

0	за периода от	до
(наименование на разпоредителя с бюджет)	01.1.2019 г.	31.12.2019 г.

Министерство на регионалното развитие и благоустройство	код по БЕК:	2100
(наименование на първостепенния разпоредител с бюджет)		

ФИНАНСОВО-ПРАВНА ФОРМА 0 БЮДЖЕТ

МЯРКА	Код 9 8	Общи натурални показатели	П л а н	О т ч е т
	9 8 0 1	Щ я т н и б р о й к и	522	433
	9 8 1 1	в т.ч.: по трудови правоотношения	75	58
	9 8 1 2	по служебни правоотношения	447	375
	9 8 0 2	Средногодишни щ я т н и б р о й к и	524	433
	9 8 2 1	в т.ч.: по трудови правоотношения	75	58
	9 8 2 2	по служебни правоотношения	449	375
	9 8 0 3	Средна годишна б р у т о заплата	11 754	14 190
	9 8 3 1	в т.ч.: по трудови правоотношения	11 608	16 139
	9 8 3 2	по служебни правоотношения	11 778	13 889
	9 8 0 4	Б р о й на моторни превозни средства		49
	9 8 0 5	- в т.ч. - лекни автомобили		49
МЯРКА	Код	Разходи в областта на електронното управление и за използваните информационни и комуникационни технологии	П л а н	О т ч е т
	9 8 5 0	Общо разходи в областта на ЕУ и за използваните ИКТ	851 276	342 923
	9 8 5 1	Текущи разходи в областта на ЕУ и за използваните ИКТ	316 230	307 877
	9 8 5 2	Капиталови разходи в областта на ЕУ и за използваните ИКТ	535 046	35 046

ЗАБЕЛЕЖКА:

За натурални показатели, не включени в този отчет, специфични за конкретна дейност се представят отделни

ОТЧЕТНИ ДАННИ ПО БЕК ЗА ИЗПЪЛНЕНИЕТО НА БЮДЖЕТА

0	за периода от	до
(наименование на разпоредителя с бюджет)	01.1.2019 г.	31.12.2019 г.

И.1. РАЗХОДИ ПО ДЕЙНОСТИ

Министерство на регионалното развитие и благоустройство	код по БЕК:	2100
(наименование на първостепенния разпоредител с бюджет)		

ФИНАНСОВО-ПРАВНА ФОРМА 0 БЮДЖЕТ

§§	под-§§	НАИМЕНОВАНИЯ НА ПАРАГРАФИТЕ И ПОДПАРАГРАФИТЕ	ОТЧЕТНИ ДАННИ					
			Уточнен план 2019	ОБЩО	левови сметки и СЕБРА	валутни сметки	операции в брой (в левове и валута)	операции приравнени на касов поток
		02;	(1)	(2)	(3)	(4)	(5)	(6)
	0	ИЗБЕРЕТЕ ОПЕРАТИВНА ПРОГРАМА						
	1116	ДЕЙНОСТ - код по БЕК						
	1116	116 Посолства, консулства, представителства и мисии в чужбина (наименование на дейността)						
10-00	Издръжка		131 000	130 104	130 104	0	0	0
	10-15	материали		516	516			
	10-16	вода, горива и енергия		1 333	1 333			
	10-20	разходи за външни услуги	131 000	52 011	52 011			
	10-32	краткосрочни командировки в чужбина		547	547			
	10-33	дългосрочни командировки в чужбина		72 216	72 216			
	10-62	разходи за застраховки		3 481	3 481			
99-99		И. ОБЩО РАЗХОДИ ЗА ДЕЙНОСТ 0000	131 000	130 104	130 104	0	0	0

ЗАБЕЛЕЖКА:

За натурални показатели, не включени в този отчет, специфични за конкретна дейност се представят отделни

ОТЧЕТНИ ДАННИ ПО БЕК ЗА ИЗПЪЛНЕНИЕТО НА БЮДЖЕТА

0	за периода от	до
(наименование на разпоредителя с бюджет)	01.1.2019 г.	31.12.2019 г.

И.1. РАЗХОДИ ПО ДЕЙНОСТИ

Министерство на регионалното развитие и благоустройство	код по БЕК:	2100
(наименование на първостепенния разпоредител с бюджет)		

ФИНАНСОВО-ПРАВНА ФОРМА 0 БЮДЖЕТ

§§	под-§§	НАИМЕНОВАНИЯ НА ПАРАГРАФИТЕ И ПОДПАРАГРАФИТЕ	ОТЧЕТНИ ДАННИ					
			Уточнен план 2019	ОБЩО	левови сметки и СЕБРА	валутни сметки	операции в брой (в левове и валута)	операции приравнени на касов поток
		02;	(1)	(2)	(3)	(4)	(5)	(6)
	0	ИЗБЕРЕТЕ ОПЕРАТИВНА ПРОГРАМА						
	1148	ДЕЙНОСТ - код по БЕК						
	1148	148 Управление на граждански административни и административно-обществени услуги на населението (наименование на дейността)						
01-00	Заплати и възнаграждения за персонала, нает по трудови и служебни правоотношения		2 164 000	2 163 332	1 914 092	0	0	249 240
	01-01	заплати и възнаграждения на персонала нает по трудови правоотношения	173 000	283 906	220 805			63 101
	01-02	заплати и възнаграждения на персонала нает по служебни правоотношения	1 991 000	1 879 426	1 693 287			186 139
02-00	Други възнаграждения и плащания за персонала		212 000	219 458	187 736	0	0	31 722
	02-01	за нещатен персонал нает по трудови правоотношения	212 000	139 070	107 348			31 722
	02-05	изплатени суми от СЕКО за облекло и други на персонала, с характер на възнаграждение		42 283	42 283			
	02-08	обезщетения за персонала, с характер на възнаграждение		28 353	28 353			
	02-09	други плащания и възнаграждения		9 752	9 752			
05-00	Задължителни осигурителни вноски от работодатели		616 200	618 975	0	0	0	618 975
	05-51	осигурителни вноски от работодатели за Държавното обществено осигуряване (ДОО)	376 428	391 479	x	x	x	391 479

05-60	здравно-осигурителни вноски от работодатели	155 318	152 685	x	x	x	152 685
05-80	вноски за допълнително задължително осигуряване от работодатели	84 454	74 811	x	x	x	74 811
10-00	Издръжка	1 525 985	1 406 055	1 403 763	0	0	0
10-15	материали		108 433	108 433			
10-16	вод, горива и енергия		78 925	78 925			
10-20	разходи за външни услуги	1 525 985	1 141 054	1 141 036			
10-30	Текущ ремонт		50 169	50 169			
10-31	командировки в страната		26 274	26 274			
10-52	краткосрочни командировки в чужбина		1 164	890			
10-62	разходи за заспирателни		31	31			
10-92	разходи за договорни санкции и неустойки, съдебни обезщетения и разходи		5	5			
19-00	Платени данъци, такси и административни санкции	43	43	43	0	0	0
19-81	платени общински данъци, такси, наказателни лихви и административни санкции	43	43	43			
52-00	Придобиване на дълготрайни материални активи	215 834	215 835	215 835	0	0	0
52-01	придобиване на компютри и хардуер	215 834	203 626	203 626			
52-03	придобиване на друга оборудване, машини и съоръжения		12 209	12 209			
53-00	Придобиване на нематериални дълготрайни активи	63 938	63 938	63 938	0	0	0
53-01	придобиване на програмни продукти и лицензи за програмни продукти	63 938	63 938	63 938			
99-99	И. ОБЩО РАЗХОДИ ЗА ДЕЙНОСТ 0000	4 798 000	4 687 636	3 787 407	0	292	899 937



ОТЧЕТНИ ДАННИ ПО ЕБК ЗА ИЗПЪЛНЕНИЕТО НА БЮДЖЕТА

0	за периода от	до
(наименование на разпоредителя с бюджет)	01.1.2019 г.	31.12.2019 г.

Министерство на регионалното развитие и благоустройство	код по ЕБК:	2100
(наименование на първоначалния разпоредител с бюджет)		

ФИНАНСОВО-ПРАВНА ФОРМА	0	БЮДЖЕТ
------------------------	---	--------

МЯРКА	Код 9 8	Натурални и други показатели за дейността	Общи натурални показатели	
			План	Отчет
	9 8 0 1	Щатни бройки	105	101
	9 8 1 1	в т.ч.: по трудови правоотношения	18	18
	9 8 1 2	по службени правоотношения	87	83
	9 8 0 2	Средногодишни щатни бройки	105	101
	9 8 2 1	в т.ч.: по трудови правоотношения	18	18
	9 8 2 2	по службени правоотношения	87	83
	9 8 0 3	Средна годишна брутна заплата	20 610	21 419
	9 8 3 1	в т.ч.: по трудови правоотношения	9 611	15 773
	9 8 3 2	по службени правоотношения	22 885	22 644

МЯРКА	Код	Разходи в областта на електронното управление и за използваните информационни и комуникационни технологии	План		Отчет	
			2019	2019	2019	2019
	9 8 5 0	Общи разходи в областта на ЕУ и за използваните ИКТ	1 354 182	1 354 180		
	9 8 5 1	Текущи разходи в областта на ЕУ и за използваните ИКТ	1 074 410	1 074 407		
	9 8 5 2	Капиталови разходи в областта на ЕУ и за използваните ИКТ	279 772	279 773		

ЗАБЕЛЕЖКА:

За натурални показатели, не включени в този отчет, специфични за конкретна дейност се представят отделни

ОТЧЕТНИ ДАННИ ПО ЕБК ЗА ИЗПЪЛНЕНИЕТО НА БЮДЖЕТА

0	за периода от	до
(наименование на разпоредителя с бюджет)	01.1.2019 г.	31.12.2019 г.

II. РАЗХОДИ ПО ДЕЙНОСТИ

Министерство на регионалното развитие и благоустройство	код по ЕБК:	2100
(наименование на първоначалния разпоредител с бюджет)		

ФИНАНСОВО-ПРАВНА ФОРМА	0	БЮДЖЕТ
------------------------	---	--------

§§	под-§§	НАИМЕНОВАНИЯ НА ПАРАГРАФИТЕ И ПОДПАРАГРАФИТЕ	Уточнен план		ОТЧЕТНИ ДАННИ			
			2019	ОБЩО	левови сметки и СЕБРА	валутни сметки	операции в брой (в левове и валута)	операции приравнени на касов поток
	02;		(1)	(2)	(3)	(4)	(5)	(6)
	0	ИЗБЕРЕТЕ ОПЕРАТИВНА ПРОГРАМА						
	1162	<----- ДЕЙНОСТ - код по ЕБК						
	1162	162 Научноизследователско дело (наименование на дейността)						
10-00	Издръжка		29 500	61 619	61 619	0	0	0
	10-20	разходи за външни услуги	29 500	61 619	61 619			
	99-99	II. ОБЩО РАЗХОДИ ЗА ДЕЙНОСТ 0000	29 500	61 619	61 619	0	0	0

ЗАБЕЛЕЖКА:

За натурални показатели, не включени в този отчет, специфични за конкретна дейност се представят отделни

ОТЧЕТНИ ДАННИ ПО ЕБК ЗА ИЗПЪЛНЕНИЕТО НА БЮДЖЕТА

0	за периода от	до
(наименование на разпоредителя с бюджет)	01.1.2019 г.	31.12.2019 г.

II. РАЗХОДИ ПО ДЕЙНОСТИ

Министерство на регионалното развитие и благоустройство	код по ЕБК:	2100
(наименование на първоначалния разпоредител с бюджет)		

ФИНАНСОВО-ПРАВНА ФОРМА	0	БЮДЖЕТ
------------------------	---	--------

§§	под-§§	НАИМЕНОВАНИЯ НА ПАРАГРАФИТЕ И ПОДПАРАГРАФИТЕ	Уточнен план		ОТЧЕТНИ ДАННИ			
			2019	ОБЩО	левови сметки и СЕБРА	валутни сметки	операции в брой (в левове и валута)	операции приравнени на касов поток
	02;		(1)	(2)	(3)	(4)	(5)	(6)
	0	ИЗБЕРЕТЕ ОПЕРАТИВНА ПРОГРАМА						
	2282	<----- ДЕЙНОСТ - код по ЕБК						
	2282	282 Отбранително-мобилизационна подготовка, поддръжка на запаси и мощности (наименование на дейността)						
02-00	Други възнаграждения и плащания за персонала		119 992	132 826	103 214	0	1 173	28 439
	02-01	за нещатен персонал извън по трудови правоотношения	119 992	127 245	97 711		1 173	28 361
	02-05	изплатени суми от СБКО за отпуски и други на персонала, с характер на възнаграждение		5 453	5 375			78
	02-09	други плащания и възнаграждения		128	128			
05-00	Задължителни осигурителни вноски от работодатели		23 258	25 108	0	0	0	25 108
	05-51	осигурителни вноски от работодатели за Държавното обществено осигуряване (ДОО)	16 250	16 807	x	x	x	16 807
	05-60	здравно-осигурителни вноски от работодатели	5 898	6 272	x	x	x	6 272
	05-80	вноски за допълнително задължително осигуряване от работодатели	1 110	2 029	x	x	x	2 029
10-00	Издръжка		146 138	164 809	162 694	0	2 115	0
	10-11	Храна		2 981	2 125			856
	10-15	материали	132 638	1 998	923		1 075	

10-16	вода, горива и енергия		6 705	6 705		
10-20	разходи за външни услуги	13 500	151 415	151 231		
10-30	Текущ ремонт		173	173		
10-51	командировки в страната		1 537	1 537		
19-00	Платени данъци, такси и административни санкции	1 000	936	936	0	0
19-01	платени държавни данъци, такси, наказателни лихви и административни санкции	1 000	194	194		
19-01	платени общински данъци, такси, наказателни лихви и административни санкции		742	742		
99-99	II. ОБЩО РАЗХОДИ ЗА ДЕЙНОСТ 0000	290 388	323 679	266 844	0	0



ЗАБЕЛЕЖКА:

За натурални показатели, не включени в този отчет, специфични за конкретна дейност се представят отделни

ОТЧЕТНИ ДАННИ ПО ЕБК ЗА ИЗПЪЛНЕНИЕТО НА БЮДЖЕТА

0	за периода от	до
	01.1.2019 г.	31.12.2019 г.
(наименование на разпоредителя с бюджет)		

II.1. РАЗХОДИ ПО ДЕЙНОСТИ

Министерство на регионалното развитие и благоустройство	код по ЕБК:	2100
(наименование на първостепенния разпоредител с бюджет)		
ФИНАНСОВО-ПРАВНА ФОРМА	0	БЮДЖЕТ

§§	под-§§	НАИМЕНОВАНИЯ НА ПАРАГРАФИТЕ И ПОДПАРАГРАФИТЕ	Уточнен план 2019	ОТЧЕТНИ ДАННИ				
				ОБЩО	левови сметки и СЕБРА	валутни сметки	операции в брой (в левове и валута)	операции приравнени на касов поток
	02;		(1)	(2)	(3)	(4)	(5)	(6)
	0	ИЗБЕРЕТЕ ОПЕРАТИВНА ПРОГРАМА						
	2284	ДЕЙНОСТ - код по ЕБК						
	2284	284 Ликвидиране на последици от стихийни бедствия и производствени аварии (наименование на дейността)						
10-00	Издръжка		237 275	237 275	237 275	0	0	0
	10-30	Текущ ремонт	237 275	237 275	237 275			
99-99		II. ОБЩО РАЗХОДИ ЗА ДЕЙНОСТ 0000	237 275	237 275	237 275	0	0	0

ЗАБЕЛЕЖКА:

За натурални показатели, не включени в този отчет, специфични за конкретна дейност се представят отделни

ОТЧЕТНИ ДАННИ ПО ЕБК ЗА ИЗПЪЛНЕНИЕТО НА БЮДЖЕТА

0	за периода от	до
	01.1.2019 г.	31.12.2019 г.
(наименование на разпоредителя с бюджет)		

II.1. РАЗХОДИ ПО ДЕЙНОСТИ

Министерство на регионалното развитие и благоустройство	код по ЕБК:	2100
(наименование на първостепенния разпоредител с бюджет)		
ФИНАНСОВО-ПРАВНА ФОРМА	0	БЮДЖЕТ

§§	под-§§	НАИМЕНОВАНИЯ НА ПАРАГРАФИТЕ И ПОДПАРАГРАФИТЕ	Уточнен план 2019	ОТЧЕТНИ ДАННИ				
				ОБЩО	левови сметки и СЕБРА	валутни сметки	операции в брой (в левове и валута)	операции приравнени на касов поток
	02;		(1)	(2)	(3)	(4)	(5)	(6)
	0	ИЗБЕРЕТЕ ОПЕРАТИВНА ПРОГРАМА						
	5532	ДЕЙНОСТ - код по ЕБК						
	5532	532 Програми за временна заетост (наименование на дейността)						
02-00	Други възнаграждения и плащания за персонала		261 729	262 879	204 504	0	0	58 375
	02-01	за нещатен персонал нает по трудови правоотношения	261 729	256 618	198 243			58 375
	02-08	обезщетения за персонала, с характер на възнаграждение		3 249	3 249			
	02-09	други плащания и възнаграждения		3 012	3 012			
05-00	Задължителни осигурителни вноски от работодатели		49 903	50 273	0	0	0	50 273
	05-51	осигурителни вноски от работодатели за Държавната обществено осигуряване (ДОО)	31 174	31 392	x	x	x	31 392
	05-60	здравно-осигурителни вноски от работодатели	12 559	12 660	x	x	x	12 660
	05-80	вноски за допълнително задължително осигуряване от работодатели	6 170	6 221	x	x	x	6 221
99-99		II. ОБЩО РАЗХОДИ ЗА ДЕЙНОСТ 0000	311 632	313 152	204 504	0	0	108 648

ЗАБЕЛЕЖКА:

За натурални показатели, не включени в този отчет, специфични за конкретна дейност се представят отделни

ОТЧЕТНИ ДАННИ ПО ЕБК ЗА ИЗПЪЛНЕНИЕТО НА БЮДЖЕТА

0	за периода от	до
	01.1.2019 г.	31.12.2019 г.
(наименование на разпоредителя с бюджет)		

II.1. РАЗХОДИ ПО ДЕЙНОСТИ

Министерство на регионалното развитие и благоустройство	код по ЕБК:	2100
(наименование на първостепенния разпоредител с бюджет)		
ФИНАНСОВО-ПРАВНА ФОРМА	0	БЮДЖЕТ

§§	под-§§	НАИМЕНОВАНИЯ НА ПАРАГРАФИТЕ И ПОДПАРАГРАФИТЕ	Уточнен план 2019	ОТЧЕТНИ ДАННИ				
				ОБЩО	левови сметки и СЕБРА	валутни сметки	операции в брой (в левове и валута)	операции приравнени на касов поток
	02;		(1)	(2)	(3)	(4)	(5)	(6)
	0	ИЗБЕРЕТЕ ОПЕРАТИВНА ПРОГРАМА						
	6601	ДЕЙНОСТ - код по ЕБК						
	6601	601 Управление, контрол и регулиране на дейностите по жила, строителство и териториално развитие (наименование на дейността)						
01-00	Заплати и възнаграждения за персонала, нает по трудови и служебни правоотношения		4 043 355	4 042 684	3 567 292	0	0	475 392
	01-01	заплати и възнаграждения на персонала нает по трудови правоотношения	523 000	495 563	371 962			123 601
	01-02	заплати и възнаграждения на персонала нает по служебни правоотношения	3 520 355	3 547 121	3 195 330			351 791
02-00	Други възнаграждения и плащания за персонала		407 012	404 773	400 810	0	0	3 963
	02-01	за нещатен персонал нает по трудови правоотношения	407 012	62 991	62 991			
	02-02	за персонала по извънтрудови правоотношения		27 120	23 157			3 963
	02-05	изплатени суми от СБКО за облекло и други на персонала, с характер на възнаграждение		87 285	87 285			
	02-08	обезщетения за персонала, с характер на възнаграждение		186 037	186 037			

02-09 други плащания и възнаграждения		41 340	41 340				
05-00	Задължителни осигурителни вноски от работодатели	1 301 601	1 301 732	0	0	0	1 301 732
05-51	осигурителни вноски от работодатели за Държавното обществено осигуряване (ДОО)	845 815	833 465	x		x	833 465
05-60	здравно-осигурителни вноски от работодатели	311 180	324 414	x		x	324 414
05-80	вноски за допълнително задължително осигуряване от работодатели	144 606	143 853	x		x	143 853
10-00	Издръжка	4 063 083	3 807 622	3 778 945	0	0	28 677
10-11	Храна	4 063 083	0	0			0
10-12	Медикаменти		2 069	2 069			
10-15	материали		217 481	213 920			3 561
10-16	вода, горива и енергия		283 360	280 976			2 384
10-20	разходи за външни услуги		511 261	502 154			9 107
10-30	Текущ ремонт		164 349	162 981			1 368
10-31	командировки в страната		158 734	150 040			8 694
10-32	краткосрочни командировки в чужбина		14 053	12 361			1 692
10-62	разходи за застраховки		56 814	56 486			328
10-92	разходи за договорни санкции и неустойки, съдебни обезщетения и разниски		2 398 568	2 397 958			610
10-98	други разходи, неклассифицирани в другите параграфи и подпараграфи		933				933
19-00	Платени данъци, такси и административни санкции	143 000	142 281	141 893	0	0	388
19-01	платени държавни данъци, такси, наказателни лихви и административни санкции	143 000	21 905	21 517			388
19-81	платени общински данъци, такси, наказателни лихви и административни санкции		120 376	120 376			
52-00	Придобиване на дълготрайни материални активи	487 449	487 429	487 429	0	0	0
52-01	придобиване на машини и хардуер	154 920	154 920	154 920			
52-03	придобиване на друго оборудване, машини и съоръжения	93 361	93 361	93 361			
52-04	придобиване на транспортни средства	237 500	237 480	237 480			
52-05	придобиване на стопански инвентар	1 668	1 668	1 668			
53-00	Придобиване на нематериални дълготрайни активи	53 768	53 768	53 768	0	0	0
53-01	придобиване на програмни продукти и лицензи за програмни продукти	53 768	53 768	53 768			
99-99	И. ОБЩО РАЗХОДИ ЗА ДЕЙНОСТ 0000	10 499 268	10 240 289	8 430 137	0	29 063	1 781 087

ОТЧЕТНИ ДАННИ ПО ЕБК ЗА ИЗПЪЛНЕНИЕТО НА БЮДЖЕТА

0	за периода от	до
0	01.1.2019 г.	31.12.2019 г.
(наименование на разпоредителя с бюджет)		

Министерство на регионалното развитие и благоустройство	код по ЕБК:	2100
(наименование на първостепенния разпоредител с бюджет)		

ФИНАНСОВО-ПРАВНА ФОРМА		0	БЮДЖЕТ
Натурални и други показатели за дейността			(в лева)

МЯРКА	Код 9 8	Щатни бройки	Плани	Отчет
	9 8 0 1	Щатни бройки	401	303
	9 8 1 1	в т.ч.: по трудови правоотношения	37	33
	9 8 1 2	по службени правоотношения	364	268
	9 8 0 2	Средногодишни щатни бройки	401	313
	9 8 2 1	в т.ч.: по трудови правоотношения	37	36
	9 8 2 2	по службени правоотношения	364	277
	9 8 0 3	Средна годишна брутна заплата	10 272	12 934
	9 8 3 1	в т.ч.: по трудови правоотношения	14 270	13 924
	9 8 3 2	по службени правоотношения	9 865	12 805
	9 8 0 4	Брой на моторни превозни средства		51
МЯРКА	Код	Разходи в областта на електронното управление и за използваните информационни и комуникационни технологии	Плани	Отчет
	9 8 5 0	Общо разходи в областта на ЕУ и за използваните ИКТ	231 161	342 195
	9 8 5 1	Текущи разходи в областта на ЕУ и за използваните ИКТ	85 423	105 298
	9 8 5 2	Капиталови разходи в областта на ЕУ и за използваните ИКТ	145 738	236 897

ЗАБЕЛЖКА:
За натурални показатели, не включени в този отчет, специфични за конкретна дейност се представят отделни

ОТЧЕТНИ ДАННИ ПО ЕБК ЗА ИЗПЪЛНЕНИЕТО НА БЮДЖЕТА


0	за периода от	до	И.І. РАЗХОДИ ПО ДЕЙНОСТИ	
0	01.1.2019 г.	31.12.2019 г.		
(наименование на разпоредителя с бюджет)				

Министерство на регионалното развитие и благоустройство	код по ЕБК:	2100
(наименование на първостепенния разпоредител с бюджет)		

ФИНАНСОВО-ПРАВНА ФОРМА		0	БЮДЖЕТ
И.І. РАЗХОДИ ПО ДЕЙНОСТИ			(в лева)

§§	под-§§	НАИМЕНОВАНИЯ НА ПАРАГРАФИТЕ И ПОДПАРАГРАФИТЕ	ОТЧЕТНИ ДАННИ					
			Уточнен план 2019	ОБЩО	лепони сметки и СЕБРА	валутни сметки	операции в брой (в леове и валута)	операции приравнени на клас отток
	021		(1)	(2)	(3)	(4)	(5)	(6)
	0	ИЗБЕРЕТЕ ОПЕРАТИВНА ПРОГРАМА						
	6602	ДЕЙНОСТ - код по ЕБК						
	6602	602 Служби по капацитет, генерация и регистрация на недвижимата собственост (наименование на дейността)						
01-00	01-01	Залплати и възнаграждения за персонала, изст на трудови и службени правоотношения	5 490 010	5 489 982	4 791 683		-739	699 038
	01-02	заплати и възнаграждения на персонала изст по трудови правоотношения	1 207 850	1 207 837	934 660		-103	273 280
	01-02	заплати и възнаграждения на персонала изст по службени правоотношения	4 282 160	4 282 145	3 857 023		-636	425 758
02-00	02-01	Други възнаграждения и плащания за персонала	604 913	602 882	548 082	0	0	54 800
	02-02	за персонала по извънтрудови правоотношения	604 913	229 270	178 008			51 262
	02-03	изплатени суми от СБКО за облекло и други на персонала, с характер на възнаграждение		21 384	18 954			2 430
	02-08	обезщетения за персонала, с характер на възнаграждение		106 270	106 270			
	02-09	други плащания и възнаграждения		183 280	182 172			1 108
05-00	05-51	Задължителни осигурителни вноски от работодатели	1 712 098	1 712 034	0	0	0	1 712 034
	05-60	осигурителни вноски от работодатели за Държавното обществено осигуряване (ДОО)	1 067 589	1 067 543	x	x	x	1 067 543
	05-80	здравно-осигурителни вноски от работодатели	423 998	423 995	x	x	x	423 995
	05-80	вноски за допълнително задължително осигуряване от работодатели	220 511	220 496	x	x	x	220 496
10-00	10-13	Издръжка	7 548 871	7 278 214	7 228 956	0	0	49 258
	10-14	Постепен инвентар и облекло		29 275	28 924			351
	10-15	Учебни и научно-изследователски разходи и книги за библиотеките		322	180			142
	10-15	материали		989 937	988 322			1 615
	10-16	вода, горива и енергия		400 429	400 147			282
	10-20	разходи за външни услуги	7 548 871	5 273 271	5 256 047			17 224
	10-30	Текущ ремонт		339 744	338 324			1 420
	10-31	командировки в страната		78 819	71 664			7 155
	10-32	краткосрочни командировки в чужбина		37 199	26 886			10 313
	10-62	разходи за застраховки		40 417	40 286			131
	10-69	други финансови услуги		72	72			
	10-92	разходи за договорни санкции и неустойки, съдебни обезщетения и разниски		71 694	70 604			1 090
	10-98	други разходи, неклассифицирани в другите параграфи и подпараграфи		17 035	7 500			9 535
19-00	19-01	Платени данъци, такси и административни санкции	145 000	142 762	136 709	0	0	6 053
	19-01	платени държавни данъци, такси, наказателни лихви и административни санкции	145 000	52 119	51 796			323

19-31	планирани общински данъци, такси, наказателни лихви и административни санкции		90 643	84 913				
46-00	Разходи за членски внос и участие в нестърговски организации и дейности	2 000	1 931	1 931				
51-00	Основен ремонт на дълготрайни материални активи	454 780	443 384	443 384				
52-00	Придобиване на дълготрайни материални активи	517 820	495 615	495 615	0	0	0	0
52-01	придобиване на компютри и хардуер	122 600	101 841	101 841				
52-03	придобиване на друго оборудване, машини и съоръжения	395 220	393 774	393 774				
53-00	Придобиване на нематериални дълготрайни активи	17 200	17 133	17 133				
53-01	придобиване на програмни продукти и лицензи за програмни продукти	17 200	17 133	17 133				
99-99	И. ОБЩО РАЗХОДИ ЗА ДЕЙНОСТ 0000	16 492 692	16 183 937	13 663 493	0	54 572	2 465 872	



ОТЧЕТНИ ДАННИ ПО ЕБК ЗА ИЗПЪЛНЕНИЕТО НА БЮДЖЕТА

0	за периода от	до
(наименование на разпоредителя с бюджет)	01.1.2019 г.	31.12.2019 г.

Министерство на регионалното развитие и благоустройство	код по ЕБК:	2100
(наименование на първостепенния разпоредител с бюджет)		

ФИНАНСОВО-ПРАВНА ФОРМА	0	БЮДЖЕТ
------------------------	---	--------

МЯРКА	Код 98	Натурални и други показатели за дейността	П л а н	О т ч е т
	9 8 0 1	Щатни бройки	417	400
	9 8 1 1	в т.ч.: по трудови правоотношения	109	105
	9 8 1 2	по служебни правоотношения	308	295
	9 8 0 2	Средногодишни щатни бройки	417	393
	9 8 2 1	в т.ч.: по трудови правоотношения	109	105
	9 8 2 2	по служебни правоотношения	308	288
	9 8 3 1	в т.ч.: по трудови правоотношения	11 081	11 503
	9 8 3 2	по служебни правоотношения	13 903	14 869
	9 8 0 5	- в т.ч. - леки автомобили		57
МЯРКА	Код	Разходи в областта на електронното управление и за използваните информационни и комуникационни технологии	П л а н	О т ч е т
	9 8 5 0	Общо разходи в областта на ЕУ и за използваните ИКТ	1 455 675	1 425 196
	9 8 5 1	Текущи разходи в областта на ЕУ и за използваните ИКТ	1 315 875	1 306 222
	9 8 5 2	Капиталови разходи в областта на ЕУ и за използваните ИКТ	139 800	118 974

ЗАБЕЛЕЖКА:

За натурални показатели, не включени в този отчет, специфични за конкретна дейност се представят отделни

ОТЧЕТНИ ДАННИ ПО ЕБК ЗА ИЗПЪЛНЕНИЕТО НА БЮДЖЕТА

0	за периода от	до
(наименование на разпоредителя с бюджет)	01.1.2019 г.	31.12.2019 г.

II.1. РАЗХОДИ ПО ДЕЙНОСТИ

Министерство на регионалното развитие и благоустройство	код по ЕБК:	2100
(наименование на първостепенния разпоредител с бюджет)		

ФИНАНСОВО-ПРАВНА ФОРМА	0	БЮДЖЕТ
------------------------	---	--------

§§	под-§§	НАИМЕНОВАНИЯ НА ПАРАГРАФИТЕ И ПОДПАРАГРАФИТЕ	Уточнен план 2019	ОТЧЕТНИ ДАННИ				
				ОБЩО	левони сметки и СЕБРА	валутни сметки	операции в брой (в левове и валута)	операции приравнени на касов поток
		02;	(1)	(2)	(3)	(4)	(5)	(6)
	0	ИЗБЕРЕТЕ ОПЕРАТИВНА ПРОГРАМА						
	6603	<----- ДЕЙНОСТ - код по ЕБК						
	6603	603 Водоснабдяване и канализация (наименование на дейността)						
10-00	Издръжка		81 536	93 537	93 537	0	0	0
	10-20	разходи за финансови услуги	81 536	93 537	93 537			
45-00	Субсидии и други текущи трансфери за юридически лица с нестопанска цел		383 443	383 443	383 443			
52-00	Придобиване на дълготрайни материални активи		975 412	83 675	83 675	0	0	0
	52-06	изграждане на инфраструктурни обекти	975 412	83 675	83 675			
99-99		II. ОБЩО РАЗХОДИ ЗА ДЕЙНОСТ 0000	1 440 391	560 655	560 655	0	0	0

ЗАБЕЛЕЖКА:

За натурални показатели, не включени в този отчет, специфични за конкретна дейност се представят отделни

ОТЧЕТНИ ДАННИ ПО ЕБК ЗА ИЗПЪЛНЕНИЕТО НА БЮДЖЕТА

0	за периода от	до
(наименование на разпоредителя с бюджет)	01.1.2019 г.	31.12.2019 г.

II.1. РАЗХОДИ ПО ДЕЙНОСТИ

Министерство на регионалното развитие и благоустройство	код по ЕБК:	2100
(наименование на първостепенния разпоредител с бюджет)		

ФИНАНСОВО-ПРАВНА ФОРМА	0	БЮДЖЕТ
------------------------	---	--------

§§	под-§§	НАИМЕНОВАНИЯ НА ПАРАГРАФИТЕ И ПОДПАРАГРАФИТЕ	Уточнен план 2019	ОТЧЕТНИ ДАННИ				
				ОБЩО	левони сметки и СЕБРА	валутни сметки	операции в брой (в левове и валута)	операции приравнени на касов поток
		02;	(1)	(2)	(3)	(4)	(5)	(6)
	0	ИЗБЕРЕТЕ ОПЕРАТИВНА ПРОГРАМА						
	6618	<----- ДЕЙНОСТ - код по ЕБК						
	6618	618 Международни програми и споразумения, дарения и помощи от чужбина (наименование на дейността)						
10-00	Издръжка		241 632	241 632	48 326	193 306	0	0
	10-20	разходи за финансови услуги	241 632	241 632	48 326	193 306		
52-00	Придобиване на дълготрайни материални активи		12 195 317	12 195 317	2 439 063	9 756 254	0	0
	52-06	изграждане на инфраструктурни обекти	12 195 317	12 195 317	2 439 063	9 756 254		
99-99		II. ОБЩО РАЗХОДИ ЗА ДЕЙНОСТ 0000	12 436 949	12 436 949	2 487 389	9 949 560	0	0

ЗАБЕЛЕЖКА:

За натурални показатели, не включени в този отчет, специфични за конкретна дейност се представят отделни

ОТЧЕТНИ ДАННИ ПО ЕБК ЗА ИЗПЪЛНЕНИЕТО НА БЮДЖЕТА

0	за периода от	до
(наименование на разпоредителя с бюджет)	01.1.2019 г.	31.12.2019 г.

II.1. РАЗХОДИ ПО ДЕЙНОСТИ

Министерство на регионалното развитие и благоустройство	код по ЕБК:	2100
(наименование на първостепенния разпоредител с бюджет)		

ФИНАНСОВО-ПРАВНА ФОРМА	0	БЮДЖЕТ
------------------------	---	--------

II.1. РАЗХОДИ ПО ДЕЙНОСТИ			Уточнен план	ОТЧЕТНИ ДАННИ				
§§	под-§§	НАИМЕНОВАНИЯ НА ПАРАГРАФИТЕ И ПОДПАРАГРАФИТЕ		2019	ОБЩО	левови сметки и СЕБРА	валутни сметки	операции в брой (в левове и валута)
		02;	(1)	(2)	(3)	(4)	(5)	(6)
	0	ИЗБЕРЕТЕ ОПЕРАТИВНА ПРОГРАМА						
	6619	<----- ДЕЙНОСТ - код по ЕБК						
	6619	619 Други дейности по жилищното строителство, благоустройството и регионалното развитие						
		(наименование на дейността)						
10-00	Издръжка		1 018 661	889 880	889 215	0	665	0
	10-20	разходи за външни услуги	1 018 661	888 054	887 389		665	
	10-51	командировки в страната		1 826	1 826			
51-00	Основен ремонт на дълготрайни материални активи		8 465	8 465	8 465			
	99-99	ИИ. ОБЩО РАЗХОДИ ЗА ДЕЙНОСТ 0000	1 027 126	898 345	897 680	0	665	0



МЯРКА	Код	Разходи в областта на електронното управление и за използваните информационни и комуникационни технологии	П л а н	О т ч е т
	9 8 5 0	Общо разходи в областта на ЕУ и за използваните ИКТ	7 944	7 944
	9 8 5 1	Текущи разходи в областта на ЕУ и за използваните ИКТ	7 944	7 944

ЗАБЕЛЕЖКА:

За натурални показатели, не включени в този отчет, специфични за конкретна дейност се представят отделни

ОТЧЕТНИ ДАННИ ПО ЕБК ЗА ИЗПЪЛНЕНИЕТО НА БЮДЖЕТА

0	за периода от	до	II.1. РАЗХОДИ ПО ДЕЙНОСТИ
(наименование на разпоредителя с бюджет)	01.1.2019 г.	31.12.2019 г.	

Министерство на регионалното развитие и благоустройство	код по ЕБК:	2100
(наименование на първостепенния разпоредител с бюджет)		
ФИНАНСОВО-ПРАВНА ФОРМА	0	БЮДЖЕТ

II.1. РАЗХОДИ ПО ДЕЙНОСТИ			Уточнен план	ОТЧЕТНИ ДАННИ				
§§	под-§§	НАИМЕНОВАНИЯ НА ПАРАГРАФИТЕ И ПОДПАРАГРАФИТЕ		2019	ОБЩО	левови сметки и СЕБРА	валутни сметки	операции в брой (в левове и валута)
		02;	(1)	(2)	(3)	(4)	(5)	(6)
	0	ИЗБЕРЕТЕ ОПЕРАТИВНА ПРОГРАМА						
	6624	<----- ДЕЙНОСТ - код по ЕБК						
	6624	624 Геоаналита						
		(наименование на дейността)						
10-00	Издръжка		1 446 671	1 437 614	1 437 614	0	0	0
	10-20	разходи за външни услуги	1 446 671	1 437 614	1 437 614			
52-00	Придобиване на дълготрайни материални активи		8 193 479	8 191 857	8 191 857	0	0	0
	52-06	изграждане на инфраструктурни обекти	8 193 479	8 191 857	8 191 857			
	99-99	ИИ. ОБЩО РАЗХОДИ ЗА ДЕЙНОСТ 0000	9 640 150	9 629 471	9 629 471	0	0	0

ЗАБЕЛЕЖКА:

За натурални показатели, не включени в този отчет, специфични за конкретна дейност се представят отделни

ОТЧЕТНИ ДАННИ ПО ЕБК ЗА ИЗПЪЛНЕНИЕТО НА БЮДЖЕТА

0	за периода от	до	II.1. РАЗХОДИ ПО ДЕЙНОСТИ
(наименование на разпоредителя с бюджет)	01.1.2019 г.	31.12.2019 г.	

Министерство на регионалното развитие и благоустройство	код по ЕБК:	2100
(наименование на първостепенния разпоредител с бюджет)		
ФИНАНСОВО-ПРАВНА ФОРМА	0	БЮДЖЕТ

II.1. РАЗХОДИ ПО ДЕЙНОСТИ			Уточнен план	ОТЧЕТНИ ДАННИ				
§§	под-§§	НАИМЕНОВАНИЯ НА ПАРАГРАФИТЕ И ПОДПАРАГРАФИТЕ		2019	ОБЩО	левови сметки и СЕБРА	валутни сметки	операции в брой (в левове и валута)
		02;	(1)	(2)	(3)	(4)	(5)	(6)
	0	ИЗБЕРЕТЕ ОПЕРАТИВНА ПРОГРАМА						
	7701	<----- ДЕЙНОСТ - код по ЕБК						
	7701	701 Дейности по личното дело и социалния отпадък						
		(наименование на дейността)						
10-00	Издръжка		346 458	389 525	365 680	0	23 845	0
	10-11	Храна		104			104	
	10-13	Постелен инвентар и облекло		546		387	159	
	10-15	материали	346 458	37 079	23 614		13 465	
	10-16	вода, горива и енергия		104 492	103 836		656	
	10-20	разходи за външни услуги		239 227	231 557		7 670	
	10-30	Текущ ремонт		6 386	6 286		100	
	10-51	командировки в страната		1 687			1 687	
	10-60	други финансови услуги		4			4	
19-00	Платени данъци, такси и административни санкции		10 513	10 784	10 612	0	172	0
	19-01	платени държавни данъци, такси, наказателни лихви и административни санкции	10 513	1 858	1 686		172	
	19-81	платени общински данъци, такси, наказателни лихви и административни санкции		8 926	8 926			
52-00	Придобиване на дълготрайни материални активи		1 819	1 819	1 819	0	0	0
	52-03	придобиване на друго оборудване, машини и съоръжения	1 819	1 819	1 819			
	99-99	ИИ. ОБЩО РАЗХОДИ ЗА ДЕЙНОСТ 0000	358 790	402 128	378 111	0	24 017	0

ОТЧЕТНИ ДАННИ ПО ЕБК ЗА ИЗПЪЛНЕНИЕТО НА БЮДЖЕТА

0	за периода от	до	II.1. РАЗХОДИ ПО ДЕЙНОСТИ
(наименование на разпоредителя с бюджет)	01.1.2019 г.	31.12.2019 г.	

Министерство на регионалното развитие и благоустройство	код по ЕБК:	2100
(наименование на първостепенния разпоредител с бюджет)		
ФИНАНСОВО-ПРАВНА ФОРМА	0	БЮДЖЕТ

МЯРКА	Код	Натурални и други показатели за дейността	П л а н	О т ч е т
	9 8 0 4	Общи натурални показатели		2
	9 8 0 5	Брой на моторни превозни средства		1
		- в т.ч. - леки автомобили		

МЯРКА	Код	Разходи в областта за електронното управление и за използваните информационни и комуникационни технологии	П л а н	О т ч е т
	9 8 5 0	Общо разходи в областта на ЕУ и за използваните ИКТ	0	1 543
	9 8 5 1	Текущи разходи в областта на ЕУ и за използваните ИКТ		1 543



ЗАБЕЛЕЖКА:
За натурални показатели, не включени в този отчет, специфични за конкретна дейност се представят отделни

ОТЧЕТНИ ДАННИ ПО БЕК ЗА ИЗПЪЛНЕНИЕТО НА БЮДЖЕТА

	0	за периода от	до
	(наименование на разпоредителя с бюджет)	01.1.2019 г.	31.12.2019 г.

П.1. РАЗХОДИ ПО ДЕЙНОСТИ

Министерство на регионалното развитие и благоустройство	код по БЕК:	2100
(наименование на първостепенния разпоредител с бюджет)	ФИНАНСОВО-ПРАВНА ФОРМА	0 БЮДЖЕТ

§§	под-§§	НАИМЕНОВАНИЯ НА ПАРАГРАФИТЕ И ПОДПАРАГРАФИТЕ	Уточнен план		ОТЧЕТНИ ДАННИ			
			2019	ОБЩО	леонни сметки и СЕБРА	валутни сметки	операции в брой (в левове и валута)	операции приравнени на касов поток
			(1)	(2)	(3)	(4)	(5)	(6)
	02							
	0	ИЗБЕРЕТЕ ОПЕРАТИВНА ПРОГРАМА						
	8831	<----- ДЕЙНОСТ - код по БЕК						
	8831	831 Управление, контрол и регулиране на дейностите по транспорта и пътищата (наименование на дейността)						
01-00		Заложителни и възнаградени за персонала, нает по трудови и служебни правоотношения	14 701 046	13 633 877	11 358 148	0	6 156	2 269 573
	01-01	заплати и възнаградения на персонала нает по трудови правоотношения	8 349 259	7 311 374	5 675 672			1 635 702
	01-02	заплати и възнаградения на персонала нает по служебни правоотношения	6 351 787	6 322 503	5 682 476		6 156	633 871
02-00		Други възнаградени и плащания за персонала	897 754	953 079	877 705	0	0	75 374
	02-01	за печатен персонал нает по трудови правоотношения	897 754	171 286	138 081			33 205
	02-02	за персонала по извънтрудови правоотношения		102 775	91 103			11 672
	02-05	изплатени суми от СБКО за облекло и други на персонала, с характер на възнаградение		330 684	303 123			27 561
	02-08	обещания за персонала, с характер на възнаградение		252 894	249 958			2 936
	02-09	други плащания и възнаградения		95 440	95 440			
05-00		Задължителни осигурителни вноски от работодатели	3 560 944	3 517 669	0	0	0	3 517 669
	05-51	осигурителни вноски от работодатели за Държавната обществена осигуряване (ДОО)	2 157 694	2 143 743	x	x	x	2 143 743
	05-60	здраво-осигурителни вноски от работодатели	923 132	882 537	x	x	x	882 537
	05-80	вноски за допълнително задължително осигуряване от работодатели	480 118	491 389	x	x	x	491 389
10-00		Издръжки	49 674 944	47 633 173	47 525 522	0	107 651	0
	10-12	Лекарства		173	173			
	10-13	Постелен инвентар и облекло		240 409	240 409			
	10-15	материали	49 674 944	959 552	936 641			22 911
	10-16	вода, горива и енергия		3 626 310	3 626 198			112
	10-20	разходи за външни услуги		39 816 467	39 809 335			7 132
	10-30	Текущ ремонт		45 942	45 942			
	10-51	командировки в страната		126 557	71 945			54 612
	10-52	краткосрочни командировки в чужбина		84 206	64 103			20 103
	10-62	разходи за транспортни средства		170 864	170 864			
	10-69	други финансови услуги		934	691			303
	10-92	разходи за договорни санкции и неустойки, съдебни обещания и разписки		2 558 559	2 558 539			
	10-98	други разходи, неklasифицирани в другите параграфи и подпараграфи		3 140	662			2 478
19-00		Платени данъци, такси и административни санкции	944 697	836 995	828 579	0	8 416	0
	19-01	платени държавни данъци, такси, наказателни лихви и административни санкции	944 697	610 197	602 964			7 233
	19-81	платени общински данъци, такси, наказателни лихви и административни санкции		226 798	225 615			1 183
46-00		Разходи за членски внос и участие в петърговски организации и дейности	38 265	31 376	31 376			
51-00		Основен ремонт на дълготрайни материални активи	190 860 771	186 591 455	186 591 455			
52-00		Придобиване на дълготрайни материални активи	648 013 413	645 924 520	645 924 520	0	0	0
	52-01	придобиване на машини и хардуер	29 524 518	29 518 990	29 518 990			
	52-03	придобиване на друго оборудване, машини и съоръжения	22 437 704	22 248 322	22 248 322			
	52-04	придобиване на транспортни средства	4 173 580	4 150 274	4 150 274			
	52-05	придобиване на стопански инвентар	16 054	16 054	16 054			
	52-06	изграждане на инфраструктурни обекти	591 504 904	589 629 498	589 629 498			
	52-19	придобиване на други ДМА	356 653	361 382	361 382			
53-00		Придобиване на нематериални дълготрайни активи	26 335 013	25 783 701	25 783 701	0	0	0
	53-01	придобиване на програмни продукти и лицензи за програмни продукти	25 493 134	25 033 405	25 033 405			
	53-09	придобиване на други нематериални дълготрайни активи	841 879	750 296	750 296			
54-00		Придобиване на земя	21 702 846	21 397 011	21 397 009			2
	99-99	И. ОБЩО РАЗХОДИ ЗА ДЕЙНОСТ 0000	956 729 693	946 302 856	940 318 015	0	122 225	5 862 616

ОТЧЕТНИ ДАННИ ПО БЕК ЗА ИЗПЪЛНЕНИЕТО НА БЮДЖЕТА

	0	за периода от	до
	(наименование на разпоредителя с бюджет)	01.1.2019 г.	31.12.2019 г.

Министерство на регионалното развитие и благоустройство	код по БЕК:	2100
(наименование на първостепенния разпоредител с бюджет)	ФИНАНСОВО-ПРАВНА ФОРМА	0 БЮДЖЕТ

МЯРКА	Код 9 8	Общи натурални показатели	П л а н	О т ч е т
	9 8 0 1	Щати бройки	1 269	1 002
	9 8 1 1	в т.ч.: по трудови правоотношения	615	602
	9 8 1 2	по служебни правоотношения	654	400
	9 8 0 2	Средногодишни щатни бройки	1 269	978
	9 8 2 1	в т.ч.: по трудови правоотношения	615	600
	9 8 2 2	по служебни правоотношения	654	378
	9 8 0 3	Средна годишна брутна заплата	11 585	13 941
	9 8 3 1	в т.ч.: по трудови правоотношения	13 576	12 186
	9 8 3 2	по служебни правоотношения	9 712	16 726
	9 8 0 4	Брой на моторни превозни средства		14
	9 8 0 5	- в т.ч. - леки автомобили		14
МЯРКА	Код	Разходи в областта за електронното управление и за използваните информационни и комуникационни технологии	П л а н	О т ч е т
	9 8 5 0	Общо разходи в областта на ЕУ и за използваните ИКТ	85 400 466	84 801 422
	9 8 5 1	Текущи разходи в областта на ЕУ и за използваните ИКТ	11 455 681	11 155 001
	9 8 5 2	Капиталови разходи в областта на ЕУ и за използваните ИКТ	73 944 785	73 646 421

ЗАБЕЛЕЖКА:
За натурални показатели, не включени в този отчет, специфични за конкретна дейност се представят отделни

ОТЧЕТНИ ДАННИ ПО БЕК ЗА ИЗПЪЛНЕНИЕТО НА БЮДЖЕТА

	0	за периода от	до
	(наименование на разпоредителя с бюджет)	01.1.2019 г.	31.12.2019 г.

П.1. РАЗХОДИ ПО ДЕЙНОСТИ



§§	под-§§	НАИМЕНОВАНИЯ НА ПАРАГРАФИТЕ И ПОДПАРАГРАФИТЕ	Уточнен план		ОТЧЕТНИ ДАННИ				
			2019	ОБЩО	лепови сметки и СЕБРА	валутни сметки	операции в брой (в левове и валута)	операции приравнени на курсов поток	
			(1)	(2)	(3)	(4)	(5)	(6)	(6)
021			(1)	(2)	(3)	(4)	(5)	(6)	(6)
0 ИЗБЕРЕТЕ ОПЕРАТИВНА ПРОГРАМА									
8832 <----- ДЕЙНОСТ - код по ЕБК									
8832 832 Служби и дейности по поддръжане, ремонт и изграждане на пътищата (наименование на дейността)									
01-00		Залати и възнаграждения за персонала, инет по трудови и служебни правоотношения	9 730 388	10 621 446	8 672 096	0	119 815	1 829 535	
	01-01	залати и възнаграждения на персонала инет по трудови правоотношения	6 307 706	6 572 425	5 033 534		97 313	1 441 378	
	01-02	залати и възнаграждения на персонала инет по служебни правоотношения	3 422 682	4 049 021	3 638 562		22 502	387 957	
02-00		Други възнаграждения и планирани за персонала	1 444 646	1 383 147	1 223 829	0	19 416	139 902	
	02-01	за инет персонал инет по трудови правоотношения	1 444 646	606 170	463 162		16 930	124 078	
	02-02	за персонала по инет трудови правоотношения		4 410	4 079			331	
	02-05	изплатени суми от СБКО за облекто и други на персонала, с характер на възнаграждение		411 739	400 410		1 797	9 532	
	02-08	обещетения за персонала, с характер на възнаграждение		298 904	293 056		464	5 384	
	02-09	други плащания и възнаграждения		61 924	61 122		225	577	
05-00		Задължителни осигурителни вноски от работодатели	2 355 980	2 748 746	0	0	0	2 748 746	
	05-01	осигурителни вноски от работодатели за Държавното обществено осигуряване (ДОО)	1 455 017	1 763 249	x	x	x	1 763 249	
	05-60	здравно-осигурителни вноски от работодатели	631 543	685 941	x	x	x	685 941	
	05-80	вноски за допълнително задължително осигуряване от работодатели	269 420	299 556	x	x	x	299 556	
10-00		Издръжка	5 600 414	6 485 525	5 995 667	0	489 858	0	
	10-11	Храна	5 600 414	6 734	1 117		5 617		
	10-12	Медикаменти		92			92		
	10-13	Постелни ивентар и облекло		1 182	409		773		
	10-14	Учебни и научно-изследователски разходи и книги за библиотеките		4 659	3 517		1 142		
	10-15	материли		511 994	283 989		228 005		
	10-16	вода, горива и енергия		1 787 861	1 776 347		11 514		
	10-20	разходи за външни услуги		3 197 700	3 110 233		87 467		
	10-30	Текущ ремонт		692 513	690 236		2 277		
	10-51	командировки и стипендии		94 830	3 684		91 146		
	10-62	разходи за застрйоци		530	204		326		
	10-69	други финансови услуги		43 625			43 625		
	10-91	други разходи за СБКО		33 051	15 743		17 308		
	10-92	разходи за договорни санкции и неустойки, съдебни обещетения и разноски		107 972	107 966		6		
	10-98	други разходи, неклассифицирани в другите параграфи и подпараграфи		2 782	2 222		560		
19-00		Платени данъци, такси и административни санкции	351 000	500 680	483 522	0	17 158	0	
	19-01	платени държавни данъци, такси, наказателни лихви и административни санкции	351 000	91 473	78 371		13 102		
	19-81	платени общински данъци, такси, наказателни лихви и административни санкции		409 207	405 151		4 056		
52-00		Придобиване на дълготрайни материални активи	0	22 621	22 621	0	0	0	
	52-01	придобиване на компютри и хардуер		619	619				
	52-03	придобиване на друго оборудване, машини и съоръжения		18 882	18 882				
	52-19	придобиване на други ДМА		3 120	3 120				
	99-99	И. ОБЩО РАЗХОДИ ЗА ДЕЙНОСТ 0000	19 482 428	21 762 165	16 397 735	0	646 247	4 718 183	

ОТЧЕТНИ ДАННИ ПО ЕБК ЗА ИЗПЪЛНЕНИЕТО НА БЮДЖЕТА

0	за периода от	до
(наименование на разпоредителя с бюджет)	01.1.2019 г.	31.12.2019 г.

МЯРКА	Код 9 8	Натурални и други показатели за дейността	
		Общи натурални показатели	П л а н
	9 8 0 1	Щ а т н и б р о й к и	1 080
	9 8 1 1	в т.ч.: по трудови правоотношения	821
	9 8 1 2	по служебни правоотношения	259
	9 8 0 2	Средногодишния щатни бройки	1 082
	9 8 2 1	в т.ч.: по трудови правоотношения	821
	9 8 2 2	по служебни правоотношения	261
	9 8 0 3	Средна годишна брутна заплата	8 993
	9 8 3 1	в т.ч.: по трудови правоотношения	7 683
	9 8 3 2	по служебни правоотношения	13 114
	9 8 0 4	Брой на моторни превозни средства	511
	9 8 0 5	- в т.ч. - лекни автомобили	327
МЯРКА	Код	Разходи в областта на електронното управление и за използваните информационни и комуникационни технологии	П л а н
	9 8 5 0	Общо разходи в областта на ЕУ и за използваните ИКТ	0
	9 8 5 1	Текущи разходи в областта на ЕУ и за използваните ИКТ	75 517
	9 8 5 2	Капиталови разходи в областта на ЕУ и за използваните ИКТ	3 120

ЗАБЕЛЕЖКА:

За натурални показатели, не включени в този отчет, специфични за конкретна дейност се предоставят отделни

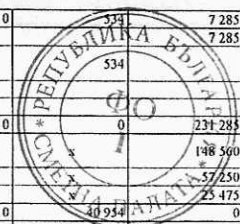
ОТЧЕТНИ ДАННИ ПО ЕБК ЗА ИЗПЪЛНЕНИЕТО НА БЮДЖЕТА

0	за периода от	до
(наименование на разпоредителя с бюджет)	01.1.2019 г.	31.12.2019 г.

И. РАЗХОДИ ПО ДЕЙНОСТИ

§§	под-§§	НАИМЕНОВАНИЯ НА ПАРАГРАФИТЕ И ПОДПАРАГРАФИТЕ	Уточнен план		ОТЧЕТНИ ДАННИ				
			2019	ОБЩО	лепови сметки и СЕБРА	валутни сметки	операции в брой (в левове и валута)	операции приравнени на курсов поток	
			(1)	(2)	(3)	(4)	(5)	(6)	
021			(1)	(2)	(3)	(4)	(5)	(6)	
0 ИЗБЕРЕТЕ ОПЕРАТИВНА ПРОГРАМА									
8833 <----- ДЕЙНОСТ - код по ЕБК									
8833 833 Проучвания, измервания и анализи на пътната мрежа (наименование на дейността)									
01-00		Залати и възнаграждения за персонала, инет по трудови и служебни правоотношения	945 507	771 626	663 804	0	0	107 822	
	01-01	залати и възнаграждения на персонала инет по трудови правоотношения	307 722	241 286	186 137			55 129	
	01-02	залати и възнаграждения на персонала инет по служебни правоотношения	637 785	530 340	477 647			52 693	

02-00	Други възнаграждения и плащания за персонала	176 347	111 349	103 530	0	534	7 285
02-01	за нематериален персонал нает по трудови правоотношения	176 347	31 325	24 040		534	7 285
02-05	изплатени суми от СБКО за обекто и други на персонала, с характер на възнаграждение		26 562	26 028			
02-08	обещания за персонала, с характер на възнаграждение		49 269	49 269			
02-09	други плащания и възнаграждения		4 193	4 193			
05-00	Задължителни осигурителни вноски от работодатели	282 803	231 285	0	0	0	231 285
05-51	осигурителни вноски от работодатели за Държавното обществено осигуряване (ДОО)	175 571	148 560	x	x		148 560
05-60	здравно-осигурителни вноски от работодатели	75 413	57 250	x	x		57 250
05-80	вноски за допълнително задължително осигуряване от работодатели	31 819	25 475	x	x		25 475
10-00	Издръжка	154 960	192 673	151 719	0	0	0
10-11	Храна	154 960	11 658	11 658			
10-14	Учебни и научно-изследователски разходи и книги за библиотеките		8 421	3 943			4 478
10-15	материали		42 283	31 191			11 092
10-16	вода, горива и енергия		32 211	29 671			2 540
10-20	разходи за жилищни услуги		58 477	55 147			3 330
10-30	Текущ ремонт		18 433	18 433			
10-31	консигнационни и сириниали		17 736				17 736
10-57	краткосрочни командировки в чужбина		1 462	24			1 438
10-62	разходи за застраховки		60				60
10-69	други финансови услуги		82	82			
10-98	други разходи, неклассифицирани в другите параграфи и подпараграфи		1 850	1 570			280
19-00	Платени данъци, такси и административни санкции	14 000	11 493	11 046	0		447
19-01	платени държавни данъци, такси, наказателни лихви и административни санкции	14 000	1 797	1 395			402
19-81	платени общински данъци, такси, наказателни лихви и административни санкции		9 696	9 651			45
46-00	Разходи за членски внос и участие в нетърговски организации и дейности	11 735	0				
99-99	II. ОБЩО РАЗХОДИ ЗА ДЕЙНОСТ 0000	1 585 352	1 318 426	930 099	0	41 935	346 392



ОТЧЕТНИ ДАННИ ПО БЕК ЗА ИЗПЪЛНЕНИЕТО НА БЮДЖЕТА

0	за периода от	до
(наименование на разпоредителя с бюджет)	01.1.2019 г.	31.12.2019 г.

Министерство на регионалното развитие и благоустройство	код по БЕК:	2100
(наименование на първостепенния разпоредител с бюджет)		

ФИНАНСОВО-ПРАВНА ФОРМА	0	БЮДЖЕТ
------------------------	---	--------

МЯРКА	Код 9 8	Общи натурални показатели	Натурални и други показатели за дейността	
			П л а н	О т ч е т
	9 8 0 1	Щатни бройки	68	49
	9 8 1 1	в т.ч.: по трудови правоотношения	23	19
	9 8 1 2	по службени правоотношения	45	30
	9 8 0 2	Средногодишни щатни бройки	67	54
	9 8 2 1	в т.ч.: по трудови правоотношения	23	20
	9 8 2 2	по службени правоотношения	44	34
	9 8 0 3	Средна годишна брутна заплата	14 112	14 289
	9 8 3 1	в т.ч.: по трудови правоотношения	13 379	12 064
	9 8 3 2	по службени правоотношения	14 495	15 598
	9 8 0 4	Брой на моторни превозни средства		17
	9 8 0 5	- в т.ч. - леки автомобили		9
МЯРКА	Код	Разходи в областта на електронното управление и за използваните информационни и комуникационни технологии	П л а н	О т ч е т
	9 8 5 0	Общо разходи в областта на ЕУ и за използваните ИКТ	0	5 638
	9 8 5 1	Текущи разходи в областта на ЕУ и за използваните ИКТ		5 638

ЗАБЕЛЕЖКА:
За натурални показатели, не включени в този отчет, специфични за конкретна дейност се представят отделни

ОТЧЕТНИ ДАННИ ПО БЕК ЗА ИЗПЪЛНЕНИЕТО НА БЮДЖЕТА

0	за периода от	до
(наименование на разпоредителя с бюджет)	01.1.2019 г.	31.12.2019 г.

II. РАЗХОДИ ПО ДЕЙНОСТИ

Министерство на регионалното развитие и благоустройство	код по БЕК:	2100
(наименование на първостепенния разпоредител с бюджет)		

ФИНАНСОВО-ПРАВНА ФОРМА	0	БЮДЖЕТ
------------------------	---	--------

§§	под-§§	НАИМЕНОВАНИЯ НА ПАРАГРАФИТЕ И ПОДПАРАГРАФИТЕ	Уточнен план	ОТЧЕТНИ ДАННИ				
				2019	ОБЩО	левони сметки и СЕБРА	валутни сметки	операции в брой (в левове и валута)
	02;		(1)	(2)	(3)	(4)	(5)	(6)
	0	ИЗБЕРЕТЕ ОПЕРАТИВНА ПРОГРАМА						
	8849	<----- ДЕЙНОСТ - код по БЕК						
	8849	849 Други дейности по транспорта, пътната, почните и далекостъбиенцията (наименование на дейността)						
10-00	Издръжка		414 421 710	415 909 487	415 909 487	0	0	0
	10-30	Текущ ремонт	414 421 710	415 909 487	415 909 487	0	0	0
	99-99	II. ОБЩО РАЗХОДИ ЗА ДЕЙНОСТ 0000	414 421 710	415 909 487	415 909 487	0	0	0

ЗАБЕЛЕЖКА:
За натурални показатели, не включени в този отчет, специфични за конкретна дейност се представят отделни

ОТЧЕТНИ ДАННИ ПО БЕК ЗА ИЗПЪЛНЕНИЕТО НА БЮДЖЕТА

0	за периода от	до
(наименование на разпоредителя с бюджет)	01.1.2019 г.	31.12.2019 г.

II. РАЗХОДИ ПО ДЕЙНОСТИ

Министерство на регионалното развитие и благоустройство	код по БЕК:	2100
(наименование на първостепенния разпоредител с бюджет)		

ФИНАНСОВО-ПРАВНА ФОРМА	0	БЮДЖЕТ
------------------------	---	--------

§§	под-§§	НАИМЕНОВАНИЯ НА ПАРАГРАФИТЕ И ПОДПАРАГРАФИТЕ	Уточнен план	ОТЧЕТНИ ДАННИ				
				2019	ОБЩО	левони сметки и СЕБРА	валутни сметки	операции в брой (в левове и валута)
	02;		(1)	(2)	(3)	(4)	(5)	(6)
	0	ИЗБЕРЕТЕ ОПЕРАТИВНА ПРОГРАМА						
	9910	<----- ДЕЙНОСТ - код по БЕК						
	9910	910 Разходи за лихви (наименование на дейността)						
27-00	Разходи за лихви по заемн от банки и други финансови институции от чужбина		19 227 817	19 227 817	19 227 817			

29-00 Други разходи за лихви	1 246 580	1 247 125	1 247 125	0	0	0
29-91 Други разходи за лихви към местни лица	1 246 580	1 247 125	1 247 125			
99-99	20 474 397	20 474 942	20 474 942	0	0	0
II. ОБЩО РАЗХОДИ ЗА ДЕЙНОСТ 0000						





ОБЯСНИТЕЛНА ЗАПИСКА

към Отчета за касовото изпълнение на бюджета

на Министерство на регионалното развитие и благоустройството към 31.12.2019 г.

Отчетът за касово изпълнение на бюджета /Б-3/ на Министерство на регионалното развитие и благоустройството /МРРБ/ към 31.12.2019 г. е изготвен съгласно указанията на министъра на финансите ДДС № 06/23.12.2019 г. и обхваща 19 броя бюджетни дейности, които са подредени по реда на Единната бюджетна класификация за 2019 г.

МРРБ е юридическо лице на бюджетна издръжка. Организацията, редът на дейност, функциите и числеността на министерството са определени в Устройствен правилник на Министерство на регионалното развитие и благоустройството. Второстепенните разпоредители с бюджет са Агенция "Пътна инфраструктура" (АПИ), Агенция по геодезия, картография и кадастър (АГКК) и Дирекция за национален строителен контрол (ДНСК).

В изпълнение на Закона за държавния бюджет на Република България (ЗДБРБ) за 2019 г. и ПМС № 344 от 21.12.2018 г. за изпълнението на държавния бюджет на Република България за 2019 г. и заповед № РД-02-14-43/16.01.2019 г. на министъра на регионалното развитие и благоустройството са утвърдени приходи, разходи, трансфери и финансиране както следва:

№	Показатели	§ и §§	ЗДБРБ 2019г.	в т.ч.			
				МРРБ- Централна администрация	Агенция "Пътна инфраструктура"	Дирекция за национален строителен контрол	Агенция по геодезия, картография и кадастър
	А		1	2	3	4	5
I.	ПРИХОДИ - ВСИЧКО	01	306 558 100	914 100	284 265 500	4 378 500	17 000 000
1.	Данъчни приходи		0	0	0	0	0
2.	Неданъчни приходи		306 558 100	914 100	284 265 500	4 378 500	17 000 000
2.1.	Приходи и доходи от собственост	24-00	1 516 100	396 100	1 120 000	0	0
2.2.	Държавни такси	25-00	302 066 700	248 000	280 905 500	3 913 200	17 000 000
2.3.	Глоби, санкции и наказателни лихви	28-00	1 475 300	200 000	810 000	465 300	0
2.4.	Други неданъчни приходи	36-00	1 670 000	90 000	1 580 000	0	0
2.5.	Събрани и внесени ДДС и други данъци върху продажбите (нето)	37-00	-170 000	-20 000	-150 000	0	0
II.	РАЗХОДИ - ВСИЧКО	02	516 693 600	67 674 000	420 755 900	7 568 100	20 695 600
1.	Текущи разходи		233 836 400	28 353 500	177 914 700	7 368 100	20 200 100
1.1.	Персонал		46 187 000	11 480 000	21 795 000	5 348 000	7 564 000
1.2.	Издръжка и други текущи разходи		187 649 400	16 873 500	156 119 700	2 020 100	12 636 100
1.2.1.	Издръжка, в т.ч.	10-00	185 428 300	16 235 500	154 769 700	1 885 100	12 538 000
	<i>разходи за електронно управление и за използваните информационни и комуникационни технологии</i>		<i>1 519 400</i>	<i>217 500</i>	<i>54 000</i>	<i>20 100</i>	<i>1 227 800</i>
1.2.2.	Платени данъци, такси и административни санкции	19-00	1 715 500	200 000	1 300 000	135 000	80 500
1.2.3.	Субсидии за организации с нестопанска цел	45-00	435 000	435 000	0	0	0
1.2.4.	Разходи за членски внос и участие в нетърговски организации и дейности	46-00	70 600	3 000	50 000	0	17 600

2.	Капиталови разходи, в т.ч.		282 857 200	39 320 500	242 841 200	200 000	495 500
	разходи за електронно управление и за използваните информационни и комуникационни технологии		939 000	571 500	0	0	367 500
НАТУРАЛНИ ПОКАЗАТЕЛИ							
	Щатни бройки		2 963	634	1 511	401	417
III.	БЮДЖЕТНИ ВЗАИМООТНОШЕНИЯ (ТРАНСФЕРИ) - (+/-)	03	210 135 500	66 759 900	136 490 400	3 189 600	3 695 600
1.	Трансфери между бюджета на бюджетната организация и ЦБ (нето)	30-31	224 339 700	80 964 100	136 490 400	3 189 600	3 695 600
	- получени трансфери (субсидии) от ЦБ (+)	31-10	224 339 700	80 964 100	136 490 400	3 189 600	3 695 600
2.	Трансфери между бюджети и сметки за средствата от Европейския съюз (нето)	62-00	-14 204 200	-14 204 200	0	0	0
	- предоставени трансфери (-)	62-02	-14 204 200	-14 204 200	0	0	0
IV.	БЮДЖЕТНО САЛДО (+/-) (I. - II. + III.)	04	0	0	0	0	0
			0	0	0	0	0
V.	ФИНАНСИРАНЕ	05	0				

Извършени промени по бюджета на МРРБ към 31.12.2019 г.:

С П Р А В К А
за извършените промени по бюджета на МРРБ към 31.12.2019 г.

Писмо - Изх. № на МФ или Заповед на министъра на регионалното развитие и устройството	Приходи	Разходи	Трансфери	Финансиране	Нормативно основание от ЗПФ - чл.109	Нормативно основание от ЗПФ-чл.110	Нормативно основание от ЗПФ-чл.112	Максимален размер на ангажиментите за разходи, които могат да бъдат поети през 2019 г.	Максимален размер на новите задължения за разходи, които могат да бъдат нарупани през 2019 г.	Обяснение
Заповед РД-02-14-286/20.03.2019 г.	306 558 100	516 693 600	210 135 500	0	чл.14, ал.1, т.1 и ал. 2 и 3 от ПМС № 344/21.12.2018 г.		ал.1	571 030 800	468 791 100	Фактически отчетени приходи, разходи и операции в частта на финансирането със средства от държавни инвестиционни заеми за м.02.2019 г.
1	306 558 100	516 709 499	210 231 630	-80 231				571 030 800	468 791 100	м.03.2019 г.
Заповед РД-02-14-358/11.04.2019 г.							ал.8		162 653 625	Промяната произтича от изпълнението на Националната програма за енергийната ефективност на многофамилните жилищни сгради през 2019 г.
2	306 558 100	516 709 499	210 231 630	-80 231				571 030 800	631 444 725	
Заповед РД-02-14-359/11.04.2019 г.		7 575 879	15 303 484	-7 727 605	чл.14, ал.1, т.1 и ал. 2 и 3 от ПМС № 344/21.12.2018 г.		ал.1	59 880	121 660	Фактически отчетени разходи и операции в частта на финансирането със средства от ДИЗ за м.03.2019 г.
3	306 558 100	524 285 378	225 535 114	-7 807 836				571 090 680	631 566 385	
Заповед РД-02-14-368/15.04.2019 г.		1 050 000	1 050 000		ал.3			250 000	250 000	ПМС 52/2019 - за приемане на план-сметка за разходите по подготовката и провеждането на изборите за членове на ЕП от РБ през

4	306 558 100	525 335 378	226 585 114	-7 807 836						571 340 680	631 816 385	
Писмо №03-00-338/ 25.04.2019 г.		6 346	6 346			ал.4						Предоставен трансфер от МТСП по програмите и мерките за заетост за първо тримесечие на 2019 г.
5	306 558 100	525 341 724	226 591 460	-7 807 836						571 340 680	631 816 385	м.04.2019 г.
Заповед РД-02-14-457/16.05.2019 г.		489 679	4 482 874	-3 993 195	чл.14, ал.1, т.1 и ал.2 и 3 от ПМС № 344/2018 г.		ал.1				427 257	Фактически отчетени разходи и операции в частта на финансирането със средства от ДИЗ за м.04.2019 г.
6	306 558 100	525 831 403	231 074 334	-11 801 031						571 340 680	632 243 642	
Заповед РД-02-14-458/16.05.2019 г.		-165 000	-165 000		ал.3					-15 000	-15 000	ПМС 91/2019 - за одобряване на допълнителни разходи по бюджета на Министерски съвет за 2019 г.
7	306 558 100	525 666 403	230 909 334	-11 801 031						571 325 680	632 228 642	
Заповед РД-02-14-467/17.05.2019 г.		-498 810	-498 810				ал.2, ал.3 и ал.8			-498 810	-498 810	Вътрешно-компенсирана промяна по бюджета и трансфери във връзка със сключени споразумения с общини за ОУП, ВиК и геозащитни обекти.
8	306 558 100	525 167 593	230 410 524	-11 801 031						570 826 870	631 729 832	м.05.2019 г.
Заповед РД-02-14-408/24.04.2019 г.							ал.2 и ал.8					Вътрешно-компенсирана промяна по бюджета в размер на 1 894 000 лв.
9	306 558 100	525 167 593	230 410 524	-11 801 031						570 826 870	631 729 832	
Заповед РД-02-14-523/06.06.2019 г.							ал.2					Вътрешно-компенсирана промяна по бюджета в размер на 200 400 лв.
10	306 558 100	525 167 593	230 410 524	-11 801 031						570 826 870	631 729 832	
Заповед РД-02-14-543/11.06.2019 г.		1 501 921	12 384 121	-10 882 200	чл.14, ал.1, т.1 и ал. 2 и 3 от ПМС № 344/2018 г.		ал.1			142 641	64 420	Фактически отчетени разходи и операции в частта на финансирането със средства от ДИЗ за м.05.2019 г.
11	306 558 100	526 669 514	242 794 645	-22 683 231						570 969 511	631 794 252	
Заповед РД-02-14-544/12.06.2019 г.		-4 866 797	-4 866 797				ал.3 и ал.8			-4 866 797	-4 866 797	Трансфери във връзка със сключени споразумения с общини за ОУП, ВиК и геозащитни обекти.
12	306 558 100	521 802 717	237 927 848	-22 683 231						566 102 714	626 927 455	
Заповед РД-02-14-574/19.06.2019 г.			500 000	-500 000	ал.4					-500 000	-500 000	ПМС 148/2019 г. за одобряване на промени по бюджета на МРРБ във връзка с увеличаване на капитала на търговско дружество
13	306 558 100	521 802 717	238 427 848	-23 183 231						565 602 714	626 427 455	
Писмо №04-16-2/ 0.06.2019 г.	224 988	224 988					ал.1			224 988	224 988	Получени застрахователни обезщетения по бюджета на МРРБ
14	306 783 088	522 027 705	238 427 848	-23 183 231						565 827 702	626 652 443	
Писмо №04-16-225/ 20.06.2019 г.		-3 896 772	-3 896 772				ал. 3 и ал.6			-3 926 040	-3 926 040	Средства за СБКО и авансово финансиране за проекти по Оперативни програми
15	306 783 088	518 130 933	234 531 076	-23 183 231						561 901 662	622 726 403	
Писмо №04-16-245/ 20.06.2019 г.		670 053	670 053				ал. 6 и ал.10			670 053	670 053	Възстановени средства от авансово финансиране за проекти по Оперативни програми
16	306 783 088	518 800 986	235 201 129	-23 183 231						562 571 715	623 396 456	
Писмо №04-16-254/ 20.06.2019 г.		-2 450	-2 450				ал. 4 и ал.10			-2 450	-2 450	Предоставен трансфер на МОСВ
17	306 783 088	518 798 536	235 198 679	-23 183 231						562 569 265	623 394 006	
Заповед РД-02-14-588/25.06.2019 г.							ал.8				150 135 028	Промяната произтича от изпълнението на Националната програма за енергийната ефективност на многофамилните жилищни сгради през 2019 г.
18	306 783 088	518 798 536	235 198 679	-23 183 231						562 569 265	773 529 034	м.06



Заповед РД-02-14-652/10.07.2019 г.		2 427 485	10 345 371	-7 917 886	чл.14, ал.1, т.1 и ал. 2 и 3 от ПМС № 344/21.12.2018 г.	ал.1	379 800	1 579 985	Фактически отчетени разходи и операции в частта на финансирането със средства от държавни инвестиционни заеми за м.06.2019 г.
19	306 783 088	521 226 021	245 544 050	-31 101 117			562 949 065	775 109 019	
Заповед РД-02-14-677/16.07.2019 г.		-1 320 105	-1 320 105			ал.3 и ал.8	-1 320 105	-1 320 105	Трансфери във връзка със сключени споразумения с общини за ОУП, водоснабдителни дейности и геозащитни обекти.
20	306 783 088	519 905 916	244 223 945	-31 101 117			561 628 960	773 788 914	
Писмо №04-16-314/ 30.07.2019 г.		1 102 037	1 102 037			ал. 6 и ал.10	1 102 037	1 102 037	Възстановени средства от авансово финансиране за проекти по Оперативни програми
21	306 783 088	521 007 953	245 325 982	-31 101 117			562 730 997	774 890 951	
Писмо №04-16-315/ 30.07.2019 г.		-10 064 773	-10 064 773			ал. 3 и ал.6	-10 064 773	-10 064 773	Средства за СБКО и авансово финансиране за проекти по Оперативни програми
22	306 783 088	510 943 180	235 261 209	-31 101 117			552 666 224	764 826 178	
Писмо №04-16-30.07.2019 г.	357 138	357 138				ал.1	357 138	357 138	Получени застрахователни обезщетения по бюджета на МРРБ
23	307 140 226	511 300 318	235 261 209	-31 101 117			553 023 362	765 183 316	м.07
Заповед РД-02-14-754/02.08.2019 г.		5 231 647	5 231 647		ал.3				ПМС 197/2019 - за одобряване на допълнителни разходи по бюджета на Министерски съвет за 2019 г.
24	307 140 226	516 531 965	240 492 856	-31 101 117			553 023 362	765 183 316	
Заповед РД-02-14-774/14.08.2019 г.		77 155 930	77 155 930		ал.3		77 155 930	77 155 930	ПМС 197/2019 - за одобряване на допълнителни разходи по бюджета на Министерски съвет за 2019 г.
25	307 140 226	593 687 895	317 648 786	-31 101 117			630 179 292	842 339 246	
Заповед РД-02-14-778/15.08.2019 г.		715 701	531 459	184 242	чл.14, ал.1, т.1 и ал. 2 и 3 от ПМС № 344/21.12.2018 г.	ал.1	3 612 880	701 836	Фактически отчетени разходи и операции в частта на финансирането със средства от държавни инвестиционни заеми за м.07.2019 г.
26	307 140 226	594 403 596	318 180 245	-30 916 875			633 792 172	843 041 082	
Заповед РД-02-14-16.08.2019 г.		-3 383 841	-3 383 841			ал.2, ал.3 и ал.8	-3 383 841	-3 383 841	Трансфери във връзка със сключени споразумения с общини за ОУП, водоснабдителни дейности и геозащитни обекти.
27	307 140 226	591 019 755	314 796 404	-30 916 875			630 408 331	839 657 241	
Писмо №04-13-184/ 27.08.2019 г.		75 104	75 104			ал.4			Предоставен трансфер от МТСП по програмите и мерките за заетост за второ тримесечие на 2019 г.
28	307 140 226	591 094 859	314 871 508	-30 916 875			630 408 331	839 657 241	м.08
Заповед РД-02-14-940/03.09.2019 г.		1 359 000	1 359 000		ал.3		321 000	321 000	ПМС 210/2019 - за приемане на план-сметка за разходите по подготовката и провеждането на първи и втори тер на изборите за общински съветници и кметове през 2019 г.
29	307 140 226	592 453 859	316 230 508	-30 916 875			630 729 331	839 978 241	
Заповед РД-02-14-940/03.09.2019 г.		-1 698 451	-1 698 451			ал.2, ал.3 и ал.8	-1 698 451	-1 698 451	Трансфери във връзка със сключени споразумения с общини за ОУП, водоснабдителни дейности и геозащитни обекти.
30	307 140 226	590 755 408	314 532 057	-30 916 875			629 030 880	838 279 790	
Писмо №03-00-632/ 09.09.2019 г.		-207 638	-207 638			ал.4 и ал.10	-207 638	-207 638	Трансфер във връзка със сключено споразумение с ОА Пловдив за водоснабдителни дейности

31	307 140 226	590 547 770	314 324 419	-30 916 875				628 823 242	838 072 152	
Заповед РД-02-14-1020/17.09.2019 г.		23 753	23 753		чл.14, ал.1, т.1 и ал. 2 и 3 от ПМС № 344/21.12.2018 г.		ал.1		23 753	Фактически отчетени разходи и операции в частта на финансирането със средства от държавни инвестиционни заеми за м.08.2019 г.
32	307 140 226	590 571 523	314 348 172	-30 916 875				628 823 242	838 095 905	м.9
Заповед РД-02-14-1082/14.10.2019 г.		7 374 725	15 895 583	-8 520 858	чл.14, ал.1, т.1 и ал. 2 и 3 от ПМС № 344/21.12.2018 г.		ал.1		75 805	Фактически отчетени разходи и операции в частта на финансирането със средства от държавни инвестиционни заеми за м.09.2019 г.
33	307 140 226	597 946 248	330 243 755	-39 437 733				628 823 242	838 171 710	
Заповед РД-02-14-1083/15.10.2019 г.		2 132 335	2 132 335		ал.3					ПМС 197/2019 - за одобряване на допълнителни разходи по бюджета на МРРБ за 2019 г.
34	307 140 226	600 078 583	332 376 090	-39 437 733				628 823 242	838 171 710	
Заповед РД-02-14-1089/16.10.2019 г.		-2 605 519	-2 605 519				ал.2, ал.3 и ал.8	-2 605 519	-2 605 519	Трансфери във връзка със сключени споразумения с общини за ОУП, водоснабдителни дейности и геозащитни обекти.
35	307 140 226	597 473 064	329 770 571	-39 437 733				626 217 723	835 566 191	
Заповед РД-02-14-1090/16.10.2019 г.					ал.3			144 598 367		ПМС 225/2019 - за одобряване на допълнителни разходи по бюджета на МРРБ за 2019 г. за СОП
36	307 140 226	597 473 064	329 770 571	-39 437 733				770 816 090	835 566 191	
Заповед РД-02-14-1091/16.10.2019 г.		50 817 326	50 817 326		ал.3			50 817 326	50 817 326	ПМС 249/2019 - за одобряване на допълнителни разходи по бюджета на МРРБ за 2019 г.
37	307 140 226	648 290 390	380 587 897	-39 437 733				821 633 416	886 383 517	
Заповед РД-02-14-1092/16.10.2019 г.					ал.3			266 975 907		ПМС 232/2019 - за одобряване на допълнителни разходи по бюджета на МРРБ за 2019 г. за път Мездра - Ботевград
38	307 140 226	648 290 390	380 587 897	-39 437 733				1 088 609 323	886 383 517	
Заповед РД-02-14-1094/17.10.2019 г.							ал.2 и ал.8			Вътрешно компенсирана промяна
39	307 140 226	648 290 390	380 587 897	-39 437 733				1 088 609 323	886 383 517	
Заповед РД-02-14-1095/17.10.2019 г.							ал.8		124 776 821	Промяната произтича от прилагането на Националната програма за енергийната ефективност на многофамилните жилищни сгради през 2019 г.
40	307 140 226	648 290 390	380 587 897	-39 437 733				1 088 609 323	1 011 160 338	
Заповед РД-02-14-1115/24.10.2019 г.					ал.3			361 195 516		ПМС 258/2019 - за одобряване на допълнителни разходи по бюджета на МРРБ за 2019 г. за път Видин - Ботевград
41	307 140 226	648 290 390	380 587 897	-39 437 733				1 449 804 839	1 011 160 338	
Писмо №04-16-470/ 24.10.2019 г.		1 326 000	1 326 000				ал. 6 и ал.10	1 326 000	1 326 000	Възстановени средства от авансово финансиране за проекти по Оперативни програми
42	307 140 226	649 616 390	381 913 897	-39 437 733				1 451 130 839	1 012 486 338	
Писмо №04-16-447/ 24.10.2019 г.		-7 529 405	-7 529 405				ал. 6 и ал.10	-7 529 405	-7 529 405	Предоставени средства за авансово финансиране за проекти по Оперативни програми
43	307 140 226	642 086 985	374 384 492	-39 437 733				1 443 601 434	1 004 956 933	



Заповед РД-02-14-1134/29.10.2019 г.		-3 050 100	-3 050 100			ал.2, ал.3 и ал.8	-3 050 100	-3 050 100	Трансфери във връзка със сключени спазумения с общини за ОУП, водоснабдителни дейности и геозащитни обекти.
44	307 140 226	639 036 885	371 334 392	-39 437 733			1 440 551 334	1 001 906 833	
Заповед РД-02-14-1135/29.10.2019 г.						ал.2			Вътрешно компенсирана промяна
45	307 140 226	639 036 885	371 334 392	-39 437 733			1 440 551 334	1 001 906 833	
Писмо №04-16-500/28.10.2019 г.						ал.3			Вътрешно компенсирана промяна
46	307 140 226	639 036 885	371 334 392	-39 437 733			1 440 551 334	1 001 906 833	
Писмо №04-16-489/30.10.2019 г.	312 696	312 696				ал.1	312 696	312 696	Получени застрахователни обезщетения по бюджета на МРРБ
47	307 452 922	639 349 581	371 334 392	-39 437 733			1 440 864 030	1 002 219 529	
Писмо №04-16-512/30.10.2019 г.		538 060	538 060			ал. 6 и ал.10	538 060	538 060	Възстановени средства от авансово финансиране за проекти по Оперативни програми
48	307 452 922	639 887 641	371 872 452	-39 437 733			1 441 402 090	1 002 757 589	
Писмо №04-13-245/31.10.2019 г.		118 519	118 519			ал.4			Предоставен трансфер от МТСП по програмите и мерките за заетост за трето тримесечие на 2019 г.
49	307 452 922	640 006 160	371 990 971	-39 437 733			1 441 402 090	1 002 757 589	м. 10
Заповед РД-02-14-1163/06.11.2019 г.						ал.3	152 351 999		ПМС 232/2019 - за одобряване на допълнителни разходи по бюджета на МРРБ за 2019 г. за път Мездра - Ботевград
50	307 452 922	640 006 160	371 990 971	-39 437 733			1 593 754 089	1 002 757 589	
Заповед РД-02-14-1192/15.11.2019 г.						ал.3			ПМС №21 от 01.02.2019 г. за създаване на държавна агенция „Безопасност на движението по пътищата“ и ПМС №76 от 09.04.2019 г. за изменение и допълнение на Устройствения правилник на МРРБ (промяна в щатните бройки)
51	307 452 922	640 006 160	371 990 971	-39 437 733			1 593 754 089	1 002 757 589	
Заповед РД-02-14-1196/18.11.2019 г.		1 812 258	5 145 049	-3 332 791	чл.14, ал.1, т.1 и ал. 2 и 3 от ПМС № 344/21.12.2018 г.	ал.1		1 753 939	Фактически отчетени разходи и операции в частта на финансирането със средства от държавни инвестиционни заемки за м.10.2019 г.
52	307 452 922	641 818 418	377 136 020	-42 770 524			1 593 754 089	1 004 511 528	
Заповед РД-02-14-1202/19.11.2019 г.		1 454 033	1 454 033			ал.3			ПМС 197/2019 - за одобряване на допълнителни разходи по бюджета на МРРБ за 2019 г.
53	307 452 922	643 272 451	378 590 053	-42 770 524			1 593 754 089	1 004 511 528	
Писмо №03-00-945/20.11.2019 г.		-167 520	-167 520			ал. 4 и ал.10	-167 520	-167 520	Трансфер във връзка със сключено спазумения с ОА Пловдив за водоснабдителни дейности.
54	307 452 922	643 104 931	378 422 533	-42 770 524			1 593 586 569	1 004 344 008	м. 11
Писмо №04-16-575/12.12.2019 г.		-2 746 619	-2 746 619			ал. 3, ал.6 и ал.10	-2 799 846	-2 799 846	Средства за СБКО и авансово финансиране за проекти по Оперативни програми
55	307 452 922	640 358 312	375 675 914	-42 770 524			1 590 786 723	1 001 544 162	



Заповед РД-02-14-1256/04.12.2019 г.					ал.3		430 000 000		ПМС 223/2019 - за одобряване на допълнителни разходи по бюджета на МРРБ за 2019 г.	
56	307 452 922	640 358 312	375 675 914	-42 770 524			2 020 786 723	1 001 544 162		
Писмо №04-16-563/04.12.2019 г.		-63 600	-63 600			ал. 4 и ал.10	-63 600	-63 600	Предоставени средства на МВР	
57	307 452 922	640 294 712	375 612 314	-42 770 524			2 020 723 123	1 001 480 562		
Заповед РД-02-14-1282/09.12.2019 г.		237 275	237 275			ал.3	237 275	237 275	ПМС 284/2019 г. за разходи за предотвратяване на последици от бедствия	
58	307 452 922	640 531 987	375 849 589	-42 770 524			2 020 960 398	1 001 717 837		
Заповед РД-02-14-1283/09.12.2019 г.		-2 458 822	-2 458 822			ал.2, ал.3 и ал.8	-2 462 476	-2 462 476	Трансфери във връзка със сключени споразумения с общини за ОУП, водоснабителни дейности и геозащитни обекти и вътрешнокомпенсирана промяна.	
59	307 452 922	638 073 165	373 390 767	-42 770 524			2 018 497 922	999 255 361		
Писмо №04-13-261/09.12.2019 г.		8 453	8 453			ал. 4	8 453	8 453	Получени средства от АХУ	
60	307 452 922	638 081 618	373 399 220	-42 770 524			2 018 506 375	999 263 814		
Заповед РД-02-14-1287/10.12.2019 г.		1 286 934	1 286 934			ал.3			ПМС 197/2019 - за одобряване на допълнителни разходи по бюджета на МРРБ за 2019 г.	
61	307 452 922	639 368 552	374 686 154	-42 770 524			2 018 506 375	999 263 814		
Заповед РД-02-14-1288/10.12.2019 г.		5 729 484	13 149 587	-7 420 103		чл.14, ал.1, т.1 и ал. 2 и 3 от ПМС № 344/21.12.2018 г.	ал.1	84 698	4 392 042	Фактически отчетени разходи и операции в частта на финансирането със средства от държавни инвестиционни заеми за м.11.2019 г.
62	307 452 922	645 098 036	387 835 741	-50 190 627			2 018 591 073	1 003 655 856		
Писмо №04-16-595/12.12.2019 г.						ал.3			Вътрешно компенсирана промяна	
63	307 452 922	645 098 036	387 835 741	-50 190 627			2 018 591 073	1 003 655 856		
Писмо №04-16-627/20.12.2019 г.	271 781	271 781				ал.1	271 781	271 781	Получени застрахователни обезщетения по бюджета на МРРБ	
64	307 724 703	645 369 817	387 835 741	-50 190 627			2 018 862 854	1 003 927 637		
Заповед РД-02-14-1307/16.12.2019 г.						ал.3	824 119 000	350 962 401	ПМС 327/2019 за извършване на промени на утвърдените с чл. 22 ал.3 от ЗДБРБ за 2019 г. показатели по бюджета на МРРБ	
65	307 724 703	645 369 817	387 835 741	-50 190 627			2 842 981 854	1 354 890 038		
Заповед РД-02-14-1308/16.12.2019 г.		279 968 812	279 968 812			ал.3	252 885 963	279 968 812	ПМС 329/2019 - за одобряване на допълнителни разходи по бюджета на МРРБ за 2019 г.	
66	307 724 703	925 338 629	667 804 553	-50 190 627			3 095 867 817	1 634 858 850		
Заповед РД-02-14-1310/16.12.2019 г.		407 615	407 615			ал.3	407 615	407 615	ПМС 333/2019 - за одобряване на допълнителни разходи по бюджета на МРРБ за 2019 г.	
67	307 724 703	925 746 244	668 212 168	-50 190 627			3 096 275 432	1 635 266 465		
Заповед РД-02-14-1311/16.12.2019 г.		656 144	7 218 623	-6 562 479		чл.14, ал.1, т.1 и ал. 2 и 3 от ПМС № 344/21.12.2018 г.	ал.1	18 085	Фактически отчетени разходи и операции в частта на финансирането със средства от държавни инвестиционни заеми за м.12.2019 г.	
68	307 724 703	926 402 388	675 430 791	-56 753 106			3 096 275 432	1 635 284 550		
Заповед РД-02-14-1316/17.12.2019 г.						ал.3			ПМС 335/2019 за одобряване на вътрешнокомпенсирана промяна по бюджета на МРРБ	
69	307 724 703	926 402 388	675 430 791	-56 753 106			3 096 275 432	1 635 284 550		



Заповед РД-02-14-1317/17.12.2019 г.		483 000 000	483 000 000		ал.3		1 380 000 000		ПМС 336/2019 за одобряване на допълнителни разходи по бюджета на МРРБ за изграждането на АМ "ХЕМУС"
70	307 724 703	1 409 402 388	1 158 430 791	-56 753 106			4 476 275 432	1 635 284 550	
Писмо №04-16-639/ 31.12.2019 г.					ал.3				Вътрешно компенсирана промяна
71	307 724 703	1 409 402 388	1 158 430 791	-56 753 106			4 476 275 432	1 635 284 550	
Писмо №04-16-395/ 19.12.2019 г.		1 800 000	1 800 000			ал. 4 и ал.10	1 800 000	1 800 000	Получени средства от МИ съгласно ПМС 687/2019 г.
72	307 724 703	1 411 202 388	1 160 230 791	-56 753 106			4 478 075 432	1 637 084 550	
Заповед РД-02-14-1323/19.12.2019 г.		31 000 000	31 000 000		ал.3			31 000 000	ПМС 223/2019 - за одобряване на допълнителни разходи по бюджета на МРРБ за 2019 г.
73	307 724 703	1 442 202 388	1 191 230 791	-56 753 106			4 478 075 432	1 668 084 550	
Заповед РД-02-14-1324/19.12.2019 г.		13 919 367	13 919 367		ал.3			13 919 367	ПМС 225/2019 - за одобряване на допълнителни разходи по бюджета на МРРБ за 2019 г. за СОП
74	307 724 703	1 456 121 755	1 205 150 158	-56 753 106			4 478 075 432	1 682 003 917	
Заповед РД-02-14-1325/19.12.2019 г.		106 340	106 340			ал.3 и ал.8	106 340	106 340	Възстановени средства от общини
75	307 724 703	1 456 228 095	1 205 256 498	-56 753 106			4 478 181 772	1 682 110 257	
Заповед РД-02-14-1326/19.12.2019 г.		-1 617 923	-1 617 923			ал.2, ал.3 и ал.8	-1 963 620	-1 963 620	Трансфери във връзка със сключени споразумения с общини за ОУП, водоснабдителни дейности и геозащитни обекти и вътрешнокомпенсирана промяна.
76	307 724 703	1 454 610 172	1 203 638 575	-56 753 106			4 476 218 152	1 680 146 637	
Писмо №04-16-645/ 27.12.2019 г.		3 595 845	3 595 845			ал. 6 и ал.10	3 595 845	3 595 845	Възстановени средства от авансово финансиране за проекти по Оперативни програми
77	307 724 703	1 458 206 017	1 207 234 420	-56 753 106			4 479 813 997	1 683 742 482	
Писмо №04-16-644/ 31.12.2019 г.					ал.3				Вътрешно компенсирана промяна
78	307 724 703	1 458 206 017	1 207 234 420	-56 753 106			4 479 813 997	1 683 742 482	
Заповед РД-02-14-1324/20.12.2019 г.		1 201 125	1 201 125		ал.3				ПМС 197/2019 - за одобряване на допълнителни разходи по бюджета на МРРБ за 2019 г.
79	307 724 703	1 459 407 142	1 208 435 545	-56 753 106			4 479 813 997	1 683 742 482	
Заповед РД-02-14-1335/20.12.2019 г.		42 915 535	42 915 535		ал.3		42 897 979	42 897 979	ПМС 328/2019 - за одобряване на допълнителни разходи по бюджета на МРРБ за 2019 г.
80	307 724 703	1 502 322 677	1 251 351 080	-56 753 106			4 522 711 976	1 726 640 461	
Писмо №04-16-664/ 27.12.2019 г.		-35 847	-35 847			ал. 4 и ал.10	-35 847	-35 847	Възстановени финансови корекции на МЗ
81	307 724 703	1 502 286 830	1 251 315 233	-56 753 106			4 522 676 129	1 726 604 614	
Писмо №04-16-669/ 30.12.2019 г.		-3 780	-3 780			ал. 4 и ал.10	-3 780	-3 780	Възстановени финансови корекции на МТСП
82	307 724 703	1 502 283 050	1 251 311 453	-56 753 106			4 522 672 349	1 726 600 834	
Писмо №04-16-668/ 30.12.2019 г.		-5 859	-5 859			ал. 4 и ал.10	-5 859	-5 859	Предоставени средства на МОН
83	307 724 703	1 502 277 191	1 251 305 594	-56 753 106			4 522 666 490	1 726 594 975	

Писмо №04-16-678/ 31.12.2019 г.		-2 526 820	-2 526 820			ал. 3, ал.6 и ал.10		-2 660 819	-2 660 819	Средства за СБКО и авансово финансиране за проекти по Оперативни програми
84	307 724 703	1 499 750 371	1 248 778 774	-56 753 106				4 520 005 671	1 723 934 156	
Заповед РД-02-14-1338/27.12.2019 г.		3 341 838	936 522	2 405 316	чл.14, ал.1, т.1 и ал. 2 и 3 от ПМС № 344/21.12.2018 г.		ал.1		3 278 167	Фактически отчетени разходи и операции в частта на финансирането със средства от държавни инвестиционни заеми за м.12.2019 г.
85	307 724 703	1 503 092 209	1 249 715 296	-54 347 790				4 520 005 671	1 727 212 323	
Писмо №04-04-274/ 30.12.2019 г.		9 600	9 600				ал. 4 и ал.10	9 600	9 600	Възстановени неизразходени средства от МВР
86	307 724 703	1 503 101 809	1 249 724 896	-54 347 790				4 520 015 271	1 727 221 923	
Писмо №91-00-393/ 23.12.2019 г.		108 463	108 463				ал.4			Предоставен трансфер от МТСП по програмите и мерките за заетост за четвърто тримесечие на 2019 г.
87	307 724 703	1 503 210 272	1 249 833 359	-54 347 790				4 520 015 271	1 727 221 923	
Заповед РД-02-14-31/31.12.2019 г.		-19 668 568	-19 668 568				ал.2, ал.3 и ал.8	-19 668 568	-19 668 568	Трансфери във връзка със сключени споразумения с общини за ОУП, водоснабдителни дейности и геозащитни обекти и вътрешнокомпенсирана промяна.
88	307 724 703	1 483 541 704	1 230 164 791	-54 347 790				4 500 346 703	1 707 553 355	
Заповед РД-02-14-1347/31.12.2019 г.						ал.3		11 040 536		ПМС 232/2019 - за одобряване на допълнителни разходи по бюджета на МРРБ за 2019 г. за път Мездра - Ботевград
89	307 724 703	1 483 541 704	1 230 164 791	-54 347 790				4 511 387 239	1 707 553 355	
Заповед РД-02-14-1348/31.12.2019 г.		291 374	291 374				ал.3 и ал.8	291 374	291 374	Възстановени средства от общини
90	307 724 703	1 483 833 078	1 230 456 165	-54 347 790				4 511 678 613	1 707 844 729	
Заповед РД-02-14-1304/13.12.2019 г.							ал. 8		44 750 442	Промяната произтича от прилагането на Националната програма за енергийната ефективност на многофамилните жилищни сгради през 2019 г.
91	307 724 703	1 483 833 078	1 230 456 165	-54 347 790				4 511 678 613	1 752 595 171	м. 12

ПРИХОДИ, РАЗХОДИ, БЮДЖЕТНИ ВЗАИМООТНОШЕНИЯ И НАТУРАЛНИ ПОКАЗАТЕЛИ

ПРИХОДИ:

При уточнен план към 31.12.2019 г. в размер на 307 724 703 лв., са отчетени собствени приходи в размер на 497 210 923 лв., което представлява 161,58 на сто изпълнение.

§ 24-00 Приходи и доходи от собственост – 1 603 949 лв., в това число:

§§ 24-04 нетни приходи от продажба на услуги, стоки и продукция - 1 047 799 лв.

- 393 191 лв. формирани от лабораторни услуги, продажба на фрезован материал и ношувки в бази за квалификация и преквалификация. Тези приходи не са пряко свързани с дейността на АПИ по строителство, рехабилитация и поддържане на пътната инфраструктура и имат епизодичен характер. Това не позволява точното им планиране;

- 654 608 лв. представляват 50 % от постъпилите приходи от информационни услуги по договор с фирма „Информационно обслужване“ АД.



§§ 24-05 приходи от наеми на имуществото – 546 264 лв.

- 23 525 лв. формирани от събрани наеми от отдадени под наем имоти, предоставени за управление на МРРБ (ведомствени жилища, поставен банкомат, помещения и др.);

- приходи от наеми на имуществото в АГКК – 1 500 лв;

- приходи от наеми на имуществото в ДНСК – 1 743 лв;

- приходи от наеми на имуществото в АПИ – 519 496 лв. Средствата са формирани от отдадено под наем имущество съгласно разпоредбите на Закона за държавната собственост.

§§ 24-06 приходи от наеми на земя 9 886 лв. за отдадени под наем части от поземлен имот с площ 3 кв.м. при км 59+378 на път П-18 и части от поземлен имот с площ 3 кв.м. при км 59+470 на път П-18, съгласно договор за отдаване под наем на части от имоти-държавна собственост изх. № Д-37/15.04.2016 г.;

Приходите от държавни такси към 31.12.2019 г. са в размер на 484 972 034 лв., отразени по § 25-00 „Държавни такси“, са формирани от:

- такси по Тарифа 14 събрани от АГКК – 24 117 122 лв. В съответствие с чл.55 от Закона за кадастъра и имотния регистър (ЗКИР) агенцията предоставя данни от кадастралната карта и кадастралните регистри по цени съгласно Тарифа 14 за определяне на таксите, които се събират в системата на МРРБ и от областните управители.

АГКК е оторизирания държавен орган, който създава и поддържа кадастралната карта и осигурява и предоставя кадастрални данни – скици, копия от кадастралната карта и извлечения от кадастралните регистри. Именно като представител на държавата, АГКК регистрира правото на собственост на гражданите върху недвижимите имоти.

Значителна по обем дейност е извършена в посока гарантиране на бързото и качествено административно - техническо обслужване на гражданите с геодезически, топографски и картографски данни за цялата територия на страната.

Увеличаването на територията с одобрена кадастрална карта води до нарастване на броя на потребителите, на които Агенцията предоставя административно - технически услуги. Разпределението на услугите в Агенцията е в резултат от търсенето и развитието на пазара на имоти, но също така влияние върху него оказва и възможността на СГКК за извършване на тези услуги.

- суми от такси по Тарифа 14, които се събират от ДНСК за издаване на разрешения за ползване, за издаване на удостоверение за вписване в регистъра на консултантите за оценяване на съответствието на инвестиционните проекти и/или упражняване на строителен надзор, вписване на промени в съдържанието и продължаване на срока на издадено удостоверение и постъпват по транзитната сметка на ДНСК – 4 422 069 лв.

- приходи от държавни такси по Тарифа 14 и други държавни такси събрани от МРРБ-ЦА – 411 390 лв.

- винетни такси за ползване на пътната инфраструктура от пътни превозни средства в размер на 388 766 549 лв. , в т.ч. от електронни винетки **384 626 976 лв.;**

- други такси по тарифата в размер на 67 254 905 лв., реализирани от кантарни такси, от таксите за преминаване на Дунав мост в посока Русе – Гюргево, от такси за крайпътни обслужващи обекти и рекламни съоръжения, от такси за влизане в Република България или за транзитно преминаване на ППС с чуждестранна регистрация, както и от такси за движение на тежки и извънгабаритни превозни средства по републиканските пътища.

Приходите от други такси по Тарифа за таксите, които се събират от АПИ са:

- Такси по чл. 1 - чл. 8 се заплащат от водачите на пътни превозни средства с чуждестранна регистрация.

- Такси по чл. 11 - чл. 17 се заплащат от водачите на пътни превозни средства с българска регистрация.

- Такси по чл. 20 - чл. 22 за съгласуване на проекти и за издаване на разрешения за специално ползване на пътя.

- Такси по чл. 24 за изготвяне и издаване на удостоверения и други документи.

- Винетни такси по чл. 25 за ползване на пътната инфраструктура от пътни превозни средства с българска регистрация.

- Винетни такси по чл. 26 за ползване на пътната инфраструктура от пътни превозни средства с чуждестранна регистрация.

Приходите във валута постъпват по бюджетните валутни сметки на АПИ, като набраните средства във валута се продават на всеки 10 дни и се заверява транзитната сметка на агенцията.

В обособените звена към Областните пътни управления за събиране на пътни такси, приходите по Тарифата се събират чрез Националната система за събиране на пътни такси и разрешителния режим и се заплащат в брой, в касата или по банков път по транзитната сметка на АПИ - Пътни такси и разрешителни /АПИ – ПТР/.

Съгласно ДДС 13/16.12.2009 г. в края на всеки месец Агенция „Митници“ (АМ) предоставя на АПИ аналитична информация с натрупване за: общия размер на събраните такси от АМ по реда на Закона за пътищата, в т.ч. отделно за размера на преведените по сметки на АПИ средства и за остатъка от събраните и непреведени такси. Въз основа на така получената информация в АПИ със сумата на наличните по сметки на АМ средства от непреведени такси се вземат следните записвания:

- на касова основа : § 88-02(-) / съответния приходен § 25-00

- на начислена основа : Д-т с-ка 4679 / К-т с-ка от подгр.705 Приходи от такси

В началото на следващия месец, тези записвания се сторнират от АПИ, като след постъпването на преведените от АМ суми от събрани такси, се съставят по общия ред съответстващите за тях записвания на касова и начислена основа.

§ 28-00 Глоби, санкции и наказателни лихви – 9 413 950 лв.

- 523 938 лв. - събрани приходи от наложени глоби и имуществени санкции по наказателни постановления и от събрани вземания във връзка с извършени разходи по принудително премахнати незаконни строежи;

- 8 890 012 лв. са формирани от: 175 929 лв. суми по вземания събрани по реда на т.74.1 и отразени касово по реда на т.74.2 от ДДС 12/16.12.2009 г., 136 664 лв. - наказателни лихви начислени за забавени плащания по Тарифа за таксите, които се събират от АПИ за крайпътни обекти и рекламни съоръжения. Приходите от неустойки, начислени наказателни постановления и обезщетения по силата на договор за наем са в размер на 1 147 052 лв., компенсаторни такси в размер на 7 477 982 лв.

§ 36-00 Други приходи – 1 453 319 лв.

- (-) 2 136 лв. - реализирани курсови разлики от валутни операции;

- 992 516 лв. - получени застрахователни обезщетения за ДМА от застрахователни компании обезщетения за нанесени вреди на пътни съоръжения и други ДМА;

- 241 064 лв. - получени други застрахователни обезщетения. По параграфа са отчетени получени от застрахователни компании обезщетения за нанесени вреди на еластични предпазни огради;

/-/ 753 737 лв. - коректив за касови постъпления - отчетени събраните суми от НАП във връзка с издадени наказателни постановления от ДНСК в размер на 130 386 лв., 175



929 лв. по вземания събрани по реда на т.74.1 и отразени касово по реда на т.74.2 от ДДС 13 /16.12.2009 г. в АПИ, 447 422 лв.-събрани от НАП суми за възстановяване по фонд Солидарност-община Бяла Слатина и община Варна в ЦА;

- 975 612 лв. - други неданъчни приходи /приложена отделна разшифровка на §§ 36-19/.

§ 37-00 Внесени ДДС и други данъци върху продажбите - /-/ 232 329 лв. в т. ч. по фактури за наеми на ведомствени обекти и за информационни услуги.

Внесеният данък върху приходите от стопанска дейност е в размер на /-/ 48 853 лв. представляващ 3% от приходите от стопанска дейност, дължим на основание чл. 5, ал. 4, т. 2 от Закона за корпоративното подоходно облагане.

РАЗХОДИ:

Уточненият план на разходите към 31.12.2019 г. е в размер на 1 483 833 078 лв. Изразходваните средства за отчетния период са в размер на 1 474 814 914 лв. или 99,39 % спрямо уточнения план. Общият размер на разходите е формиран от 59 601 161 лв. разходи за персонал, 513 197 924 лв. текущи разходи и 902 015 829 лв. капиталови разходи.

Разходите са отчетени по бюджетни дейности, както следва:

Дейност 106 Централни държавни органи по регионално развитие и благоустройство- 12 941 799 лв.

В дейността се планират и отчитат разходите за персонал, разходите, свързани с осигуряване на нормалното протичане на работния процес на всички структурни звена в централната администрация на МРРБ, с изключение на ГД „ГРАО“, както и всички разходи по основната дейност на дирекциите от общата администрация на МРРБ – Централна администрация.

Отчетените средствата за персонал за периода са в размер на 8 601 999 лв.

Извършените разходи за издръжка на МРРБ са формирани от:

- 3 959 439 лв. разходи за издръжка, като най-голям дял имат разходите за външни услугиследвани от разходите за договорни санкции и неустойки, съдебни обезщетения и разноски, вода, горива и енергия и материали;

- разходи за данъци – 339 075 лв.;

- разходи за членски внос – 3 000 лв., сумата представлява членски внос за 2019 г. на МРРБ в БИС.

Капиталовите разходи са в размер на 38 286 лв.

Дейност 116 Посолства, консулства, представителства и мисии в чужбина

В дейността се планират и отчитат разходите за издръжка на представителите на МРРБ в Постоянното представителство на Република България в Брюксел. За отчетния период разходите са в размер на 130 104 лв.

Дейност 148 Управление на гражданската администрация и административното обслужване на населението – 4 687 636 лв.

В дейността се планират и отчитат разходите за персонал и за осъществяване на дейността на ГД „ГРАО“. За отчетния период за персонал са разплатени средства в размер на 3 001 765 лв., за издръжка – 1 406 098 лв. и за капиталови разходи – 279 773 лв.



Дейност 162 Научноизследователско дело

В дейността се отчитат разходи за дейността на дирекция „Технически правила и норми“. През периода са отчетени разходи в размира на 61 619 лв. по договор с предмет „Определяне на норми и нормативи за отразяване и изчисление на функционални и транспортни характеристики и експлоатационни показатели за планиране и проектиране на пътища и улици в урбанизираните територии“.

Дейност 282 Отбранително – мобилизационна подготовка, поддържане на запаси и мощности

В дейността се планират и отчитат разходите за осъществяване на дейностите, свързани с базите за съхранение на военновременни запаси на дирекция „Информационно обслужване и системи за сигурност“ и на АПИ за отбранително-мобилизационната подготовка.

За отчетния период са разходени средства в размер на 323 679 лв.

Дейност 284 Ликвидиране на последици от стихийни бедствия и производствени аварии

Отчетени са разходи за ликвидиране на последици от стихийни бедствия в размер на 237 275 лв.

Средствата са предоставени на основание разпоредбите на ПМС 284/2019 г.

Дейност 532 Програми за временна заетост – 313 152 лв.

В дейността се планират и отчитат разходите за възнаграждения и осигурителни вноски на заетите лица по Програма „Старт на кариерата“. През 2019 г. са отчетени 313 152 лв.

Дейност 601 Управление, контрол и регулиране на дейностите по жилищно строителство и териториално развитие

В дейността се отчитат разходите на ДНСК, като към 31.12.2019 г. са отчетени средства в размер на 10 240 289 лв.

Разходите за персонал са в размер на 5 749 189 лв.

Извършените разходи за текуща издръжка са в размер на 3 949 903 лв., в т.ч. 2 398 568 лв. за изпълнителни листове, 10 730 лв. за премахване на незаконни строежи и 131 536 лв. за данъци и такси. Останалите разходи са основно от комунално-битов характер – горива, вода, енергия, телефонни и пощенски услуги, за поддържане на софтуер и хардуер, наеми, почистване, охрана на сгради и други. Различни по своя характер са разходите за премахване на незаконни строежи, изплащането на изпълнителни листове, данъци и капиталови разходи.

Капиталовите разходи са в размер на 541 197 лв.

Дейност 602 Служби по кадастър, геодезия и регистрация на недвижимата собственост

В дейността се отчитат разходите на АГКК.

Към 31.12.2019 година са отчетени разходи в размер на 16 183 937 лв., в т.ч. разходи за персонал в размер на 7 804 898 лв.

Персоналът, назначен по реда на ПМС 66 е 8% от щатната численост на АГКК (към 31.12.2019 г. не са заети всички бройки) и неговите възнаграждения са отразени по §§ 02-01 "Други възнаграждения и плащания на нещатен персонал, нает по трудови правоотношения".

Също така, във връзка със сложната специфика на дейността на АГКК и важните обществени функции, които агенцията изпълнява, се налага понякога да бъдат ползвани като консултанти доказали се специалисти в областта на правото, геодезията и картографията.



Във връзка с напускане/освобождаване/пенсиониране на служители на АГКК са необходими допълнителни средства за изплащане на дължимите обезщетения. За изплатените обезщетения на служители, чиито правоотношения с АГКК са били прекратени към 31.12.2019 г., е дадена подробна разшифровка с основания и суми.

Разходите за издръжка са в размер на 7 278 214 лв. Извън разходите от комунално-битов характер по-големи и важни разходи са:

- разходи за външни услуги, в т.ч. за кадастрални и геодезически дейности – 2 259 787 лв.; поддръжка на хардуер и софтуер – 962 109 лв., осигуряване на комуникационна свързаност – 40 320 лв., експертна помощ в СГКК – 268 991 лв., осигуряване на изнесени работни места в общините – 38 270 лв., правна помощ и процесуално представителство – 225 380 лв. и др.;

- 279 850 лв. за текущи ремонти на сграден фонд;

- 71 694 лв. - изплатени разходи за съдебни разноски във връзка с издадени изпълнителни листове. С увеличаване покритието на страната с кадастрални карти се увеличават споровете и жалбите от страна на потребителите на услугите.

Разходите за данъци, такси и административни санкции са в размер на 142 762 лв., в т.ч.: за ТБО, данък сгради, данък върху превозните средства и др.

Членски внос в размер на 1 931 лв. е във връзка с участието на Република България, представлявана от АГКК, в Международната федерация на геодезистите.

Капиталовите разходи са в размер на 956 132 лв.

Дейност 603 Водоснабдяване и канализация

В дейността се планират и отчитат разходите за осъществяване на дейността на Дирекция „Водоснабдяване и канализация“ (ВиК).

За отчетния период изразходваните средства са в размер на 560 655 лв., от които 93 537 лв. за външни услуги, 83 675 лв. капиталови разходи и 383 443 лв. държавни субсидии за В и К асоциациите в страната, отчетени в § 45-00 “Субсидии на организации с нестопанска цел”.

Дейност 618 Международни програми и споразумения, дарения и помощи от чужбина

В дейността се планират и отчитат разходите за осъществяване на дейността на дирекция „ВиК“ при участието в международни програми и споразумения. За отчетния период са отчетени разходи по проект „Развитие на общинската инфраструктура“, финансиран с държавен инвестиционен заем /ДИЗ/ в размер на 12 436 949 лв.

За ДИЗ се изготвя отделен отчет с обяснителна записка и доклад за напредък.

Дейност 619 Други дейности по жилищното строителство, благоустройството и регионалното развитие

В дейността се планират и отчитат разходите по разработване на Национална стратегия за регионално развитие, за разработване на национални/целови програми за реализация на Националната жилищна стратегия, за дейностите по изработване на ОУПО и подпомагане на общинските власти за реализация на политики по места и за дейностите, свързани с

общинските пътища. Извършените разходи към 31.12.2019 г. за издръжка са в размер 889 880 лв., а за капиталови разходи – 8 465 лв.



Дейност 624 Геозащита

Към 31.12.2019 г. в дейността са отчетени разходи за външни услуги в размер на 1 437 614 лв. и за капиталови разходи – 8 191 857 лв.

Дейност 701 Дейности по почивното дело и социалния отдих

В дейността се планират и отчитат разходи, свързани с издръжката, с ремонтните и други дейности на базите за квалификация и преквалификация на персонала.

Към 31.12.2019 г. разходите в размер на 402 128 лв. са формирани от:

- 389 525 лв. разходи за издръжка, от които най-голям дял имат разходите за външни услуги включващи: телекомуникационни и пощенски услуги, охрана, ремонт и абонаментно поддържане на техника и административни услуги, разходи за охрана;

- 10 784 лв. платени данъци;
- 1 819 лв. за капиталови разходи.

Дейност 831 Управление, контрол и регулиране на дейностите по транспорта и пътищата

В дейността се планират и отчитат разходи, свързани с Централно управление на пътната администрация, включително инвестиционни разходи за пътната мрежа, разходите за поддържането и функционирането на електронната системата за събиране на пътни такси и за издръжката на Националното тол управление (НТУ), като към 31.12.2019 г. са отчетени разходи в размер на 946 302 856 лв., разпределени както следва:

- 18 104 625 лв. разходи за персонал (в т.ч. 11 304 866 лв. за НТУ);
- 47 633 173 лв. разходи за издръжка (в т.ч. 39 047 684 лв. за НТУ);
- 836 995 лв. платени данъци (в т.ч. 28 032 лв. за НТУ);
- 31 376 лв. членски внос (в т.ч. 400 лв. за НТУ);
- 879 696 687 лв. за капиталови разходи (в т.ч. 80 654 180 лв. за НТУ).

Разходи за Централно управление на АПИ

От разходите най-голям дял имат разходите за материали, вода, горива и енергия, за външни услуги и разходи за договорни санкции и неустойки.

Разходите за външни услуги включват следните основни разходи: административни услуги, телекомуникационни и пощенски услуги, охрана, абонаментна и гаранционна поддръжка, оценка на земя и строителни отпадъци, квалификация, юридически услуги.

Разходи за членски внос и участие в нетърговски организации и дейности – 30 976 лв - членски внос за 2019 г. на Международната пътна федерация, ТЕМ, БИС и към ДЖИЕС 1 България.

За отчетния период изразходваните средства за капиталови разходи са в размер на 799 042 507 лв.

Разходи за НТУ

През отчетния период разходите на НТУ са в размер на 131 035 162 лв. от които:

- 11 304 866 лв. - разходи за персонал;
- 39 047 684 лв. - разходи за издръжка по съществените от които са:
 - 22 410 508 лв. - ИНТЕЛИГЕНТНИ ТРАФИК СИСТЕМИ;



- 2 000 000 лв. - МБВР по споразумение за консултантски услуги
- 10 900 156 лв. - КАПШ проект, мениджмънт, създаване на концепция;
- 1 220 211 лв. по договор с БОРИКА АД за обслужване на картови плащания;
- 166 560 лв. – адвокатски услуги;
- 692 677 лв. за материали (за поддръжка на автомобили, принтери, радиостанции, канцеларски материали, пътни знаци, мебели, сейфове, стикери, климатици и др);
- 400 129 лв. за вода, горива и енергия;
- 99 853 лв. за доставка на термозащитни неоновии шуби и брендиране на светлоотразителни ленти, надписи и бадж;
- 1 157 590 лв. за други разходи.
- 28 032 лв. за данъци такси и административни санкции;
- 80 654 180 лв. - капиталови разходи в т.ч. за:
 - 29 399 351 лв. за компютри и хардуер (активно и пасивно оборудване за Датацентър 1 и 2 и офис оборудване);
 - 22 185 576 лв. за оборудване, машини и съоръжения (в т.ч. терминали за закупуване на електронни винетки – 15 799 032 лв, оборудване на автомобили – 5 612 991 лв., офис оборудване – 728 768 лв. и GPS система – 9 000 лв.);
 - 3 090 581 лв. за транспортни средства;
 - 364 502 лв. придобиване на други ДМА;
 - 24 940 862 лв. за програмни продукти и лицензи на програмни продукти;
 - 589 096 лв. за оптична връзка между НИСИ и МВР.

Дейност 832 Служби и дейности по поддръжане, ремонт и изграждане на пътищата

В дейността се планират и отчитат разходи, свързани с изпълнение на дейностите на териториалната пътна администрация – общо разходи 21 762 165 лв.

Общият размер на разходите е формиран от 14 753 339 лв. разходи за персонал, 6 485 525 лв. разходи за издръжка и 500 680 лв. платени данъци. От разходите най-голям дял имат разходите за външни услуги, гориво, топлоенергия, електроенергия, вода.

Разходите за външни услуги включват следните основни разходи: охрана, телекомуникационни и пощенски услуги, ремонт и абонаментно поддръжане на техника, административни услуги, в т.ч. информация за РПМ и консултантски услуги, наеми, квалификация и преквалификация на персонала, най-голям дял имат разходите за охрана.

За отчетния период са изразходвани средства за капиталови разходи в размер на 22 621 лв.

Дейност 833 Проучвания, измервания и анализи на пътната мрежа

В дейността се планират и отчитат разходи, свързани с научно-развойната дейност за пътната мрежа.

Общият размер на разходите в размер на 1 318 426 лв. е формиран от 1 114 260 лв. разходи за персонал, 192 673 лв. разходи за издръжка и 11 493 лв. за данъци.

Дейност 849 Други дейности по транспорта, пътищата, пощите и далекосъобщенията

В дейността се планират и отчитат администрирани разходи за изпълнението, на дейности, свързани с текущ ремонт и поддържане на РПМ. Отчетените разходи са в размер на 415 909 487 лв. и се разпределят както следва:

- 348 664 161 лв. за текущ ремонт и поддържане на пътна мрежа, включително разходи за аварийни обекти, пътни знаци и табели;
- 67 245 326 лв. за зимно поддържане.

Дейност 910 Разходи за лихви

В дейността се отчитат разходи за лихви по ДИЗ и за лихви по лизингови договори.

§ 27-00 Разходи за лихви по заеми от банки и други финансови институции в чужбина - 19 227 817 лв., в т.ч. по проекти:

- Проект “България – защита на речните и морските брегове от ерозията и абразията на водата и свързаните с тях свлачищни процеси” - 426 713 лв.;
 - Проект “Изграждане на Пречиствателни станции за отпадъчни води в басейна на р. Марица - Стара Загора, Димитровград и Хасково” – 51 902 лв.;
 - Проект Транзитни пътища IV – 1 277 825 лв.;
 - Проект Транзитни пътища V – 14 753 139 лв.;
 - Проект АМ „Тракия“ – 2 592 012 лв.;
 - Проект „Републиканска пътна инфраструктура“ – 107 132 лв.;
 - Проект „Кадастър и имотна регистрация“ – 19 094 лв.
- § 29-00 Други разходи за лихви – 1 247 125 лв.

За капиталовите разходи по всички дейности е приложена подробна разшифровка.

НАТУРАЛНИ ПОКАЗАТЕЛИ

Към 31.12.2019 г. от обща щатна численост на персонала в размер на 3 862 щатни бройки, заетите бройки са 3 379, в т.ч. по трудови правоотношения – 1 591 бр. и по служебни правоотношения – 1 788 бр. Незаетите щатни бройки са 483.

ТРАНСФЕРИ

§ 31-00 Трансфери между бюджета и бюджетната организация и ЦБ (нето) - 1 081 169 569 лв.

§ 61-00 Трансфери /субсидии, вноски/ между бюджетни сметки – /-/ 42 926 419 лв.

§§ 61-01 получени трансфери – 2 103 548 лв.:

- /+/ 8 453 лв. от МТСП за проект „Приспособяване и оборудване на три работни места в структурите на ДНСК”;

- /+/ 1 800 000 лв. от МИ на основание РМС 687/2019 г.

- /+/ 291 375 лв. от община Варна;

- /+/ 3 720 лв. от община Шабла.

§§ 61-02 предоставени трансфери – /-/ 45 338 401 лв.;

- /-/ 1 944 817 лв. – предоставени средства на общините за изготвяне на общи устройствени планове на основание §123 ал. 2 и 3 от преходните и заключителните разпоредби на Закона за устройство на територията;

- /-/ 2 450 лв. – възстановени суми по административни дела на МОСВ;



- /-/ 26 134 816 лв. – предоставени средства на общините по сключени споразумения, свързани с изпълнение на водоснабдителни дейности;
- /-/ 6 472 379 лв. - предоставени средства на общините по сключени споразумения, свързани с изпълнение на геозащитни дейности;
- /-/ 1 857 434 лв. – предоставени средства на общините по сключени споразумения за благоустройствени дейности;
- /-/ 1 687 161 лв. – рехабилитация на общински пътища;
- /-/ 21 600 лв. – проучвателни и проектни дейности на сграда в гр. Русе;
- /-/ 5 859 лв. – трансфер за ПГ по САГ гр. Монтана;
- /-/ 451 230 лв. – възстановени средства на общини по финансови корекции съгласно съдебни решения и отпуснати средства с ПМС 333/2019 г.;
- /+/ 2 262 371 лв. – възстановени средства от общини по сключени споразумения, свързани с изпълнение на водоснабдителни дейности;
- /+/ 8 076 лв. – възстановени средства от община Сатовча за аварийно укрепване на свлачище в с. Плетена;
- /-/ 9 031 103 лв. – преведени трансфери към общини на основание чл. 55, ал.1 от ППЗП по реда на чл. 48, т.2, буква „в“ ППЗП
- §§ 61-05 трансфери от Министерство на труда и социалната политика по програми за осигуряване на заетост – 308 434 лв.
Сумите са предоставени по Програма „Старт на кариерата“.
- § 62-00 Трансфери /субсидии,вноски/между бюджетни и извънбюджетни сметки/фондове – /-/ 35 774 254 лв.**
Средствата са както следва:
 - /-/ 1 609 759 лв. - отчетени разходи по ОПРР, финансирани от бюджета на ЦА;
 - /-/ 10 895 027 лв. – средства от бюджета, отчетени в ДЕС за ТГС-програми и възстановени, неусвоени средства по същите програми от бенефициент;
 - /-/ 3 703 702 лв. - средства от бюджета за авансово финансиране по ОПОС, отчетени в КСФ;
 - /-/ 16 147 лв. - авансово предоставени средства на ОП „Добро управление“ (проект на дирекция „УТАТУ“);
 - /-/ 11 596 лв. - собствен принос от бюджета на МРРБ по проект MARSPLAN – BS II;
 - /-/ 4 196 453 лв. - платени финансови корекции по ТГС програми;
 - /+/ 1 484 882 лв – възстановени средства от ОПОС изразходени от бюджета на МРРБ;
 - /+/ 1 438 067 лв. - възстановени средства от ОПРР, изразходени от бюджета на МРРБ в предишни години;
 - /+/ 1 239 лв. – възстановени средства от ОП „Добро управление“ (проект на дирекция „УТАТУ“);
 - /+/ 76 000 лв. - възстановени средства от ЕК по проект „Дунавска стратегия“;
 - /-/ 139 451 лв. - авансово предоставени средства на ОП „Добро управление“ от бюджета на АГКК;
 - /+/ 71 928 лв. - възстановени средства от ОП „Добро управление“ по бюджета на АГКК;
 - /-/ 2 400 лв. – възстановени средства на ОПДУ от бюджета на ДНСК, разплатени през 2018 г., по анулиран проект;

- /-/ 8 034 608 лв. платени от бюджета на АПИ разходи по ОПТТИ, за възнаграждения на персонала, зает с управление на проекти по ОП "Транспорт и транспортна инфраструктура", разходи за СМР на проект „АМ Струма, ЛОТ 3.1 и 3.3“ и разходи за обезщетения за придобиване на земя, подлежащи на възстановяване, на основание ДДС 01/2015 г.;

- /+/ 2 370 740 лв. възстановени средства от ОПТТИ на бюджета на АПИ;

- /-/ 310 006 лв. платени финансови корекции по ОПТТИ;

- /-/ 1 993 400 лв. възстановени от бюджета на АПИ авансови средства по ДДС 06/2011 г., проект „АМ Струма, ЛОТ 3.1 и 3.3“

- /-/ 7 685 961 лв. изплатени разходи за изпълнени строително-монтажни дейности и възнаграждения на екипи за управления на проекти по ОПРР, подлежащи на възстановяване на основание ДДС 01/2015 г.;

- /+/ 1 509 432 лв. възстановени верифицирани средства по ОПРР, ЛОТ 4, платени авансово от бюджета на АПИ през 2018 г.;

- /-/ 426 060 лв. възстановени от бюджета на АПИ авансови средства по ДДС 06/2011 г., проект „АМ Струма, ЛОТ 3.1 и 3.3“

- /-/ 146 423 лв. платени финансови корекции по ОПРР и възстановени недължимо получени средства.

- /-/ 95 992 лв. неверифицирани разходи за ЕУП по ОПРР, приоритетна ос 8

- /-/ 3 490 126 лв. изплатени възнаграждения и разходи за СМР по проект ИНТЕРРЕГ V-A GR-BG 2014-2020, подлежащи на възстановяване съгласно ДДС 01/2015 г.

- /-/ 401 680 лв. - изплатени средства по ОПОС, подлежащи на възстановяване;

- /+/ 432 247 лв. – възстановено по бюджета на АПИ, авансово платени средства по ОПОС

Предоставените и получени трансфери са отразени в *Разшифровка на трансферни операции и субсидии*.

ФИНАНСИРАНЕ

§ 70-00 Придобиване на дялове, акции и съучастия (нето) - /-/ 500 000 лв.

- /-/ 500 000 лв. Сумата представлява вноски за увеличение на капитала на ВиК София търговско дружество със 100 % държавна собственост.

§ 80-00 Заеми от чужбина – /-/ 50 850 732 лв.

§§ 80-52 Получени дългосрочни заеми от банки и финансови институции от чужбина (+) – 12 946 617 лв. По проект "Развитие на общинската инфраструктура".

§§ 80-58 Погашения по дългосрочни заеми от банки и финансови институции от чужбина - /-/ 63 797 349 лв., в т.ч. по проекти:

• Проект "България – защита на речните и морските брегове от ерозията и абразията на водата и свързаните с тях свлачищни процеси" - 1 484 330 лв.;



- Проект “Изграждане на Пречиствателни станции за отпадъчни води в басейна на р. Марица - Стара Загора, Димитровград и Хасково” – 2 778 429 лв.;
- Проект „Развитие на общинската инфраструктура“ – 8 650 607 лв.;
- Проект Транзитни пътища IV – 7 815 496 лв.;
- Проект Транзитни пътища V – 16 416 699 лв.;
- Проект АМ „Тракия“ – 9 434 924 лв.;
- Проект „Републиканска пътна инфраструктура“ – 12 246 562 лв.;
- Проект „Кадастър и имотна регистрация“ – 4 970 302 лв.

§ 88-00 Събрани средства и извършени плащания за сметка на други бюджети, сметки и фондове – 27 218 699 лв.

Към отчета е представена подробна разшифровка на параграфа.

§ 89-00 Суми за поети осигурителни вноски и данъци - /-/ 329 704 лв.

§§ 89-03 Суми по разчети и между бюджети, сметки и фондове за поети осигурителни вноски и данъци - /-/ 329 704 лв.

§ 93-00 Друго финансиране (нето) – /+/ 222 017 лв.

§§ 93-10 Чужди средства от други лица /+/ 214 088 лв.

§§ 93-38 Друго финансиране операции с активи /+/ 7 929 лв. - отразени съгласно т.6 от указания на МФ ДДС № 8/06.12.2016 г.

§ 95-00 Депозити и средства по сметки - нето (+/-) /-/ 625 185 лв.

§§ 95-02 Остатък в легова равностойност по валутни сметки от предходния период - /+/ 4 733 011 лв., по бюджетните валутни сметки, разпределени по проекти както следва:

- Проект “Изграждане на Пречиствателни станции за отпадъчни води в басейна на р. Марица - Стара Загора, Димитровград и Хасково” – 2 267 232 лв.;
- Проект „Развитие на общинската инфраструктура“ – 20 495 лв.;
- Валутна сметка за постъпление от международната организация ЕВРОГЕОГРАФИКС - 12 825 лв.;
- ИНТЕРРЕГ V-A GR-BG 2014-2020– 2 432 459 лв.;

§§ 95-05 Остатък в касата в легове от предходния период - /+/ 52 248 лв. Сумата представлява постъпили в последния работен ден на 2018 г. приходи от закупени винетни стикери.

§§ 95-08 Остатък в легова равностойност по валутни сметки в края на периода - /-/ 5 315 923 лв. По бюджетните валутни сметки разпределени по проекти, както следва:

- ИНТЕРРЕГ V-A GR-BG 2014-2020– /-/ 216 лв.;
- Проект “Изграждане на Пречиствателни станции за отпадъчни води в басейна на р. Марица - Стара Загора, Димитровград и Хасково” – /-/ 2 267 232 лв.;
- Проект „Развитие на общинската инфраструктура“ – /-/ 3 017 552 лв.;
- Валутна сметка за постъпление от международната организация ЕВРОГЕОГРАФИКС - /-/ 12 825 лв.

• Валутна сметка за целите на програмите за ТГС - 18 098 лв.

§§ 95-11 Наличности в касата в легове в края на периода - /-/ 94 521 лв.



Максимален размер на ангажиментите за разходи, които могат да бъдат поети през 2019 г.

Сумата на ангажиментите за разходи по уточнен план към 31.12.2019 г. е 4 511 678 613 лв. Възникналите за периода ангажименти са в размер на 3 782 305 788 лв., формирани както следва:

- възникнали ангажименти за разходи по договори – 3 741 131 074 лв., от тях за текуща издръжка - 768 106 488 лв. и за капиталови разходи – 2 973 024 586 лв.;
- възникнали ангажименти за разходи с незабавна реализация – 41 174 714 лв., от които за текуща издръжка 18 071 943 лв. и за капиталови разходи 23 102 771 лв. (в т.ч. 8 069 697 лв. изплатени обезщетения за придобиване на земя).

Максимален размер на новите задължения за разходи, които могат да бъдат натрупани през 2019 г.

Размерът на новите задължения за разходи по план към 31.12.2019 г. е 1 752 595 171 лв. За периода са отчетени нови задължения за разходи в размер на 1 837 050 099 лв., формирани от:

- текущи разходи – 527 873 330 лв.
- капиталови разходи – 826 860 852 лв.
- субсидии и капиталови трансфери – 482 315 917 лв.

Отклонението на показателя за поемане на нови задължения за разходи, в размер на 84 454 928 лв., е в следствие на регистрирани в счетоводните регистри на АПИ задължения по фактури, предмет на цесии в размер на 16 250 622 лв., подлежащи на плащане през следващи отчетни периоди; задължения в размер на 35 999 280 лв., свързано с приемане на етап от ТОЛ системата, подлежаща на плащане през 2020 г., задължения по фактури в размер на 29 208 491 лв., платени със средства по отрит през 2018 г. акредитив.

ГЛАВЕН СЕКРЕТАР:

ВЕСЕЛИНА ТЕРЗИЙСКА

ЧЕТ ЗА КАСОВОТО ИЗПЪЛНЕНИЕ НА СМЕТКИТЕ ЗА СРЕДСТВАТА ОТ ЕВРОПЕЙСКИЯ СЪЮЗ - КСФ



_____ кЪМ **31.12.2019 г.** ЕИК/БУЛСТАТ _____
 (наименование на разпоредителя с бюджет)
 Министерство на регионалното развитие и благоустройство
 (наименование на първостепенния разпоредител с бюджет)

код по ЕБК: **2100**

код от регистъра на бюджетните организации в СЕБРА

финансово-правна форма **98** **СЕС - КСФ**

(в левове)

ПОКАЗАТЕЛИ	Годишен уточнен план 2019 г.	ОТЧЕТ 2019 г.	ОТЧЕТНИ ДАННИ ЗА:			
			левови сметки и СЕБРА	валутни сметки	операции в брой (в левове и валута)	операции приравнени на касов поток
(а)	(1)	(2)	(3)	(4)	(5)	(6)
ПРИХОДИ, ПОМОЩИ И ДАРЕНИЯ		-103 281	-103 281			
Данъчни приходи						
Други приходи		-103 281	-103 281			
1 Приходи и доходи от собственост						
т. ч. вноски от приходи на държавни и общински предприятия и институции						
нетни приходи от продажба на услуги, стоки и продукция						
приходи от наеми на имущество и земя						
2 Приходи от такси						
3 Глоби, санкции и наказателни лихви						
4 Други неданъчни приходи		-103 281	-103 281			
5 Постъпления от продажба на нефинансови активи						
Помощи и дарения от страната						
Помощи и дарения от чужбина						
I. РАХОДИ		275 241 796	272 929 256			2 312 540
Персонални разходи		8 002 722	5 690 182			2 312 540
1. Заплати и възнаграждения за персонала, нает по трудови и служебни прав.		6 311 628	5 626 811			684 817
2. Други възнаграждения и плащания за персонала		63 849	63 371			478
3. Осигурителни вноски		1 627 245				1 627 245
Издръжка		27 879 469	27 879 469			
Лихви						
т. ч. външни						
Социални разходи, стипендии						
т. ч. стипендии						
Субсидии		42 838	42 838			
Придобиване на нефинансови активи		239 316 767	239 316 767			
Капиталови трансфери						
Предоставени текущи и капиталови трансфери за чужбина						
Прираст на държавния резерв и изкупуване на земеделска продукция						
т. ч. плащания за попълване на държавния резерв						
постъпления от продажби на държавния резерв (-)						
10. Резерв за непредвидени и неотложни разходи						
II. Трансфери		273 999 195	273 999 195			
1. Трансфери от/за ЦБ за/от други бюджети						
2. Други трансфери		273 999 195	273 999 195			
т. ч. временни безлихвени заеми		-17 120 318	-17 120 318			
трансфери за отчислени постъпления						
3. Трансфери за поети осигурителни вноски и данъци						
IV. Вноска в общия бюджет на ЕС						
V. Дефицит / излишък = I - II + III - IV		(1 345 882)	966 658			(2 312 540)
VI. Финансиране		1 345 882	(966 658)			2 312 540
1. Външно финансиране						
получени външни заеми						
получения по външни заеми						
държавни/общински/ЦК емитирани на м/нар. капиталови пазари						
получени погашения по предоставени кредити от други държави						
операции с др. ЦК и финансови активи						
остатък в лв. равн. по валутни сметки и каса в чужбина от предх. период						
наличности в лв. равн. по валутни сметки и каса в чужб. в кр. на периода						
2. Придобиване на дялове, акции, съучастия и др. финансови активи						
3. Възмездни средства						
предоставени						
възстановени						
нето плащания по активирани гаранции, поръчителства и преоформен дълг						
предоставени заеми към крайни бенифициенти						
възстановени суми по заеми от крайни бенифициенти						
4. Приватизация на дялове, акции и участия						
5. Покупко-продажба на държавни/общински/ ценни книжа от бюдж. предприятия						
6. Друго вътрешно финансиране		1 037 772	1 037 772			
операции по вътрешен дълг и финан. активи- нето						
друго финансиране		1 037 772	1 037 772			
7. Суми по разчети за поети осигур. вноски и данъци		308 110	-2 004 430			2 312 540
8. Наличности в началото на периода						
9. Наличности в края на периода						
10. Преценка на валутни наличности						
11. Депозити и сметки консолидирани в "Единната сметка" от предх. период						
12. Депозити и сметки консолидирани в "Единната сметка" в края на периода						
13. Касови операции, депозити, покупко-продажба на валута и сетълмент						
в т. ч. покупко-продажба на валута (+/-)						

Alaleva@mrrrb.government.bg
(e-mail)

02/94 05 204
(служебни телефони)

17.2.2020
(дата)

ИЗГОТВИЛ:

ГЛ. СЧЕТОВОДИТЕЛ:

РЪКОВОДИТЕЛ:



ОТЧЕТНИ ДАННИ ПО ЕБК ЗА СМЕТКИТЕ ЗА СРЕДСТВАТА ОТ ЕВРОПЕЙСКИЯ СЪЮЗ - КСФ

за периода от 01.1.2019 г. до 31.12.2019 г.

(наименование на разпоредителя с бюджет)

Министерство на регионалното развитие и благоустройство код по ЕБК: 2100

(наименование на първостепенния разпоредител с бюджет)

ФИНАНСОВО-ПРАВНА ФОРМА 98 СЕС - КСФ

ЕИК/БУЛСТАТ

I. ПРИХОДИ, ПОМОЩИ И ДАРЕНИЯ		Уточнен план 2019 (1)	ОТЧЕТНИ ДАННИ			
§§	под-§§ НАИМЕНОВАНИЕ		ОБЩО (2)	лепови сметки и СЕБРА (3)	валутни сметки (4)	операции в брой (в левове и валута) (5)
36-00	Други приходи	0	-13	-13	0	0
	36-01 реализирани курсови разлики от валутни операции (нето) (+/-)		-13	-13		
37-00	Внесени ДДС и други данъци върху продажбите	0	-103 268	-103 268	0	0
	37-01 внесен ДДС (-)		-103 268	-103 268		
всичко	99-99 I. ВСИЧКО ПРИХОДИ, ПОМОЩИ И ДАРЕНИЯ	0	-103 281	-103 281	0	0

ОТЧЕТНИ ДАННИ ПО ЕБК ЗА СМЕТКИТЕ ЗА СРЕДСТВАТА ОТ ЕВРОПЕЙСКИЯ СЪЮЗ - КСФ

за периода от 01.1.2019 г. до 31.12.2019 г.

(наименование на разпоредителя с бюджет)

Министерство на регионалното развитие и благоустройство код по ЕБК: 2100

(наименование на първостепенния разпоредител с бюджет)

ФИНАНСОВО-ПРАВНА ФОРМА 98 СЕС - КСФ

II. РАЗХОДИ - РЕКАПИТУЛАЦИЯ ПО ПАРАГРАФИ И ПОДПАРАГРАФИ		Уточнен план 2019 (1)	ОТЧЕТНИ ДАННИ			
§§	под-§§ НАИМЕНОВАНИЕ НА ПАРАГРАФИТЕ И ПОДПАРАГРАФИТЕ		ОБЩО (2)	лепови сметки и СЕБРА (3)	валутни сметки (4)	операции в брой (в левове и валута) (5)
01-00	Залплати и възнаграждения за персонала, нает по трудови и служебни правоотношения	0	6 311 628	5 626 811	0	684 817
	01-01 заплати и възнаграждения на персонала нает по трудови правоотношения		537 040	429 402	0	107 638
	01-02 заплати и възнаграждения на персонала нает по служебни правоотношения		5 774 588	5 197 409	0	577 179
02-00	Други възнаграждения и плащания за персонала	0	63 849	63 371	0	478
	02-02 за персонала по извънтрудови правоотношения		5 943	5 465	0	478
	02-08 обезщетения за персонала, с характер на възнаграждение		23 858	23 858	0	0
	02-09 други плащания и възнаграждения		34 048	34 048	0	0
05-00	Задължителни осигурителни вноски от работодателите	0	1 627 245	0	0	1 627 245
	05-51 осигурителни вноски от работодателите за Държавното обществено осигуряване (ДОО)		1 004 333	0	0	1 004 333
	05-60 здравно-осигурителни вноски от работодателите		400 309	0	0	400 309
	05-80 вноски за допълнително задължително осигуряване от работодателите		222 603	0	0	222 603
10-00	Издръжка	0	27 753 119	27 753 119	0	0
	10-15 материали		74 744	74 744	0	0
	10-16 вода, горива и енергия		34 053	34 053	0	0
	10-20 разходи за външни услуги		27 435 885	27 435 885	0	0
	10-51 командировки в страната		45 222	45 222	0	0
	10-52 краткосрочни командировки в чужбина		163 168	163 168	0	0
	10-62 разходи за застраховки		47	47	0	0
19-00	Плащени данъци, такси и административни санкции	0	126 350	126 350	0	0
	19-01 плащени държавни данъци, такси, наказателни лихви и административни санкции		126 350	126 350	0	0
45-00	Субвенции и други текущи трансфери за юридически лица с нестопанска цел	0	42 838	42 838	0	0
51-00	Основен ремонт на дълготрайни материални активи	0	119 740 636	119 740 636	0	0
52-00	Придобиване на дълготрайни материални активи	0	119 556 360	119 556 360	0	0
	52-06 изграждане на инфраструктурни обекти		119 556 360	119 556 360	0	0
54-00	Придобиване на земя	0	19 771	19 771	0	0
всичко	99-99 II. ВСИЧКО РАЗХОДИ - РЕКАПИТУЛАЦИЯ ПО ПАРАГРАФИ И ПОДПАРАГРАФИ	0	275 241 796	272 929 256	0	2 312 540

ОТЧЕТНИ ДАННИ ПО ЕБК ЗА СМЕТКИТЕ ЗА СРЕДСТВАТА ОТ ЕВРОПЕЙСКИЯ СЪЮЗ - КСФ

за периода от 01.1.2019 г. до 31.12.2019 г.

(наименование на разпоредителя с бюджет)

Министерство на регионалното развитие и благоустройство код по ЕБК: 2100

(наименование на първостепенния разпоредител с бюджет)

ФИНАНСОВО-ПРАВНА ФОРМА 98 СЕС - КСФ

НАТУРАЛНИ И ДРУГИ ПОКАЗАТЕЛИ - РЕКАПИТУЛАЦИЯ		План	Отчет
МЯРКА	Общи натурални показатели		
9801	Щатни бройки	0	0
9811	в т.ч.: по трудови правоотношения	0	0
9812	по служебни правоотношения	0	0
9802	Средногодишни щатни бройки	0	0
9821	в т.ч.: по трудови правоотношения	0	0
9822	по служебни правоотношения	0	0
9803	Средна годишна брутна заплата	0	0
9831	в т.ч.: по трудови правоотношения	0	0
9832	по служебни правоотношения	0	0
9804	Брой на моторни превозни средства	0	0
9805	- в т.ч. - леки автомобили	0	0
9806	- санитарни линейки	0	0
9807	Брой ученици, финансирани по единни разходни стандарти	0	0
9808	Средна годишна брутна заплата за дейности, финансирани по единни разходни стандарти	0	0
9809	Щатни бройки за дейности, финансирани по единни разходни стандарти	0	0
9810	Средногодишни щатни бройки за дейности, финансирани по единни разходни стандарти	0	0
9813	Средногодишен приравнен брой ученици във ВУ, финансирани по норматив за издръжка	0	0
9814	Брой легловани в студентски общежития	0	0
9815	Брой храновни в студентски столове	0	0



9 8 1 7	Болнични легла	0	0	
9 8 1 8	Обем радиопрограма /часове/	0	0	
9 8 1 9	Обем телевизионна програма /часове/	0	0	
МЯРКА	Кол	Разходи в областта на електронното управление и за използваните информационни и комуникационни технологии	П л а н	О т ч е т
9 8 5 0	Общо разходи в областта на ЕУ и за използваните ИКТ	0	0	
9 8 5 1	Текущи разходи в областта на ЕУ и за използваните ИКТ	0	0	
9 8 5 2	Капиталови разходи в областта на ЕУ и за използваните ИКТ	0	0	

ЗАБЕЛЕЖКА:

За натурални показатели, не включени в този отчет, специфични за конкретна дейност се предоставят отделни справки, допълнително определени от Министерство на финансите.

ОТЧЕТНИ ДАННИ ПО ЕБК ЗА СМЕТКИТЕ ЗА СРЕДСТВАТА ОТ ЕВРОПЕЙСКИЯ СЪЮЗ - КСФ

0	за периода	от	до
01.1.2019 г.		31.12.2019 г.	
(наименование на разпоредителя с бюджет)			
Министерство на регионалното развитие и благоустройство	код по ЕБК:	2100	
(наименование на първоначалния разпоредител с бюджет)			
ФИНАНСОВО-ПРАВНА ФОРМА	98	СЕС - КСФ	

III-IV. ТРАНСФЕРИ И ВРЕМЕННИ БЕЗЛИХВЕННИ ЗАЕМИ - РЕКАПИТУЛАЦИЯ		Уточнен план	ОТЧЕТНИ ДАННИ					
§§	под-§§	НАИМЕНОВАНИЕ НА ПАРАГРАФИТЕ И ПОДПАРАГРАФИТЕ	2019	ОБЩО	левови сметки и СЕБРА	валутни сметки	операции в брой (в левове и валута)	операции приравнени на касов поток
III. ТРАНСФЕРИ	03		(1)	(2)	(3)	(4)	(5)	(6)
62-00		Трансфери между бюджети и сметки за средствата от ЕС (нето)	0	16 800 623	16 800 623	0	0	0
	62-01	- получени трансфери (+)		43 115 926	43 115 926			
	62-02	- предоставени трансфери (-)		-26 315 303	-26 315 303			
63-00		Трансфери между сметки за средствата от ЕС (нето)	0	274 318 890	274 318 890	0	0	0
	63-01	- получени трансфери (+)		274 318 890	274 318 890			
69-00		Трансфери за поети осигурителни вноски и данъци	0	0	0	0	0	0
	69-01	Трансфери за поети данъци върху доходите на физически лица		625 717	x	x	x	625 717
	69-05	Трансфери за поети осигурителни вноски за ДОО		1 040 829	x	x	x	1 040 829
	69-06	Трансфери за поети осигурителни вноски за здравно осигуряване		414 193	x	x	x	414 193
	69-07	Трансфери за поети осигурителни вноски за ДЗПО		231 801	x	x	x	231 801
	69-08	Корективен трансфер за поети осигурителни вноски и данъци		-2 312 540	x	x	x	-2 312 540
всичко	99-99	III. ВСИЧКО ТРАНСФЕРИ	0	291 119 513	291 119 513	0	0	0
77-00		Временни безлихвени заеми между сметки за средствата от ЕС (нето)	0	-17 120 318	-17 120 318	0	0	0
всичко	99-99	IV. ВСИЧКО ВРЕМЕННИ БЕЗЛИХВЕННИ ЗАЕМИ	0	-17 120 318	-17 120 318	0	0	0

ОТЧЕТНИ ДАННИ ПО ЕБК ЗА СМЕТКИТЕ ЗА СРЕДСТВАТА ОТ ЕВРОПЕЙСКИЯ СЪЮЗ - КСФ

0	за периода	от	до
01.1.2019 г.		31.12.2019 г.	
(наименование на разпоредителя с бюджет)			
Министерство на регионалното развитие и благоустройство	код по ЕБК:	2100	
(наименование на първоначалния разпоредител с бюджет)			
ФИНАНСОВО-ПРАВНА ФОРМА	98	СЕС - КСФ	

V-VI. БЮДЖЕТНО САЛДО И ФИНАНСИРАНЕ НА БЮДЖЕТНОТО САЛДО		Уточнен план 2019	ОТЧЕТНИ ДАННИ ОБЩО	левови сметки и СЕБРА	валутни сметки	операции в брой (в левове и валута)	операции приравнени на касов поток
0 5		(1)	(2)=(3+4+5+6)	(3)	(4)	(5)	(6)
	V. БЮДЖЕТНО САЛДО - ДЕФИЦИТ (-) / ИЗЛИШЪК (+) (V=I.-II.+III.+IV.)	0	(1 345 882)	966 658	0	0	(2 312 540)
	VI. ФИНАНСИРАНЕ НА БЮДЖЕТНОТО САЛДО (VI=-V.)	0	1 345 882	(966 658)	0	0	2 312 540

ОТЧЕТНИ ДАННИ ПО ЕБК ЗА СМЕТКИТЕ ЗА СРЕДСТВАТА ОТ ЕВРОПЕЙСКИЯ СЪЮЗ - КСФ

0	за периода	от	до
01.1.2019 г.		31.12.2019 г.	
(наименование на разпоредителя с бюджет)			
Министерство на регионалното развитие и благоустройство	код по ЕБК:	2100	
(наименование на първоначалния разпоредител с бюджет)			
ФИНАНСОВО-ПРАВНА ФОРМА	98	СЕС - КСФ	

VI. ОПЕРАЦИИ С ФИНАНСОВИ АКТИВИ И ПАСИВИ (финансиране на бюдж. салдо)		Уточнен план	ОТЧЕТНИ ДАННИ					
§§	под-§§	НАИМЕНОВАНИЕ НА ПАРАГРАФИТЕ И ПОДПАРАГРАФИТЕ	2019	ОБЩО	левови сметки и СЕБРА	валутни сметки	операции в брой (в левове и валута)	операции приравнени на касов поток
0 6			(1)	(2)	(3)	(4)	(5)	(6)
88-00		Събрани средства и извършени плащания за сметка на други бюджети, сметки и фондове	0	1 037 772	1 037 772	0	0	0
	88-03	събрани средства и извършени плащания от/за сметки за средствата от Европейския съюз		1 037 772	1 037 772			
89-00		Суми по разчети за поети осигурителни вноски и данъци	0	308 110	-2 004 430	0	0	2 312 540
	89-03	суми по разчети м/у бюджети, сметки и фондове за поети осигурителни вноски и данъци		308 110	-2 004 430			2 312 540
всичко	99-99	VI. ВСИЧКО ОПЕРАЦИИ С ФИНАНСОВИ АКТИВИ И ПАСИВИ	0	1 345 882	-966 658	0	0	2 312 540

ГЛ. СЧЕТОВОДИТЕЛ: *Лилия Бидова*
(име и фамилия)

ИЗГОТВИЛ: *Азбена Лалева*
(име и фамилия)

РЪКОВОДИТЕЛ: *Веселина Терзиска*
(име и фамилия)

дата: 17.2.2020

служебни телефони: 02/94 05 204

e-mail: ALaleva@mrb.government.bg

Web-адрес:

ОТЧЕТНИ ДАННИ ПО ЕБК ЗА СМЕТКИТЕ ЗА СРЕДСТВАТА ОТ ЕВРОПЕЙСКИЯ СЪЮЗ - КСФ

0	за периода	от	до
01.1.2019 г.		31.12.2019 г.	

III. РАЗХОДИ ПО ДЕЙНОСТИ

Министерство на регионалното развитие и благоустройство (наименование на първостепенния разпоредител с бюджет)	код по ЕБК: 2100
ФИНАНСОВО-ПРАВНА ФОРМА	98 СЕС - КСФ



II.1. РАЗХОДИ ПО ДЕЙНОСТИ			Уточнен план	ОТЧЕТНИ ДАНИ				
§§	под-§§	НАИМЕНОВАНИЯ НА ПАРАГРАФИТЕ И ПОДПАРАГРАФИТЕ	2019	ОБЩО	левони сметки и СЕБРА	валутни сметки	операции в брой (в левове и валута)	операции приравнени на касов поток
	021		(1)	(2)	(3)	(4)	(5)	(6)
	98212	ЕФРР - ОП "Региони в растеж"						
	1106	ДЕЙНОСТ - код по ЕБК						
	1106	106 Централни държавни органи по регионалното развитие и благоустройство (наименование на дейността)						
01-00		Залплати и възнаграждения за персонала, нает по трудови и служебни правоотношения	0	4 458 586	3 968 321	0	0	490 265
	01-01	заплати и възнаграждения на персонала нает по трудови правоотношения		468 028	375 851			92 177
	01-02	заплати и възнаграждения на персонала нает по служебни правоотношения		3 990 558	3 592 470			398 088
02-00		Други възнаграждения и плащания за персонала	0	51 692	51 692	0	0	0
	02-08	обезщетения за персонала, с характер на възнаграждение		23 858	23 858			
	02-09	други плащания и възнаграждения		27 834	27 834			
05-00		Задължителни осигурителни вноски от работодатели	0	1 060 551	0	0	0	1 060 551
	05-51	осигурителни вноски от работодатели за Държавното обществено осигуряване (ДОО)		649 044	x	x	x	649 044
	05-60	здравно-осигурителни вноски от работодатели		261 547	x	x	x	261 547
	05-80	вноски за допълнително задължително осигуряване от работодатели		149 960	x	x	x	149 960
10-00		Издръжка	0	5 733 622	5 733 622	0	0	0
	10-15	материали		44 868	44 868			
	10-16	вода, гориво и енергия		32 819	32 819			
	10-20	разходи за външни услуги		5 548 410	5 548 410			
	10-31	командировки в страната		39 506	39 506			
	10-32	краткосрочни командировки в чужбина		67 972	67 972			
	10-62	разходи за застраховки		47	47			
	99-99	II. ОБЩО РАЗХОДИ ЗА ДЕЙНОСТ 0000	0	11 304 451	9 753 635	0	0	1 550 816

ЗАБЕЛЕЖКА:

За натурални показатели, не включени в този отчет, специфични за конкретна дейност се представят отделни

ОТЧЕТНИ ДАНИ ПО ЕБК ЗА СРЕДСТВАТА ОТ ЕВРОПЕЙСКИЯ СЪЮЗ - КСФ

0	за периода от	до
(наименование на разпоредителя с бюджет)	01.1.2019 г.	31.12.2019 г.

II.1. РАЗХОДИ ПО ДЕЙНОСТИ

Министерство на регионалното развитие и благоустройство (наименование на първостепенния разпоредител с бюджет)	код по ЕБК: 2100
ФИНАНСОВО-ПРАВНА ФОРМА	98 СЕС - КСФ

II.1. РАЗХОДИ ПО ДЕЙНОСТИ			Уточнен план	ОТЧЕТНИ ДАНИ				
§§	под-§§	НАИМЕНОВАНИЯ НА ПАРАГРАФИТЕ И ПОДПАРАГРАФИТЕ	2019	ОБЩО	левони сметки и СЕБРА	валутни сметки	операции в брой (в левове и валута)	операции приравнени на касов поток
	021		(1)	(2)	(3)	(4)	(5)	(6)
	98212	ЕФРР - ОП "Региони в растеж"						
	8831	ДЕЙНОСТ - код по ЕБК						
	8831	831 Управление, контрол и регулиране на дейностите по транспорта и пътята (наименование на дейността)						
01-00		Залплати и възнаграждения за персонала, нает по трудови и служебни правоотношения	0	776 321	698 312	0	0	78 009
	01-01	заплати и възнаграждения на персонала нает по трудови правоотношения		5 659	4 385			1 274
	01-02	заплати и възнаграждения на персонала нает по служебни правоотношения		770 662	693 927			76 735
05-00		Задължителни осигурителни вноски от работодатели	0	240 994	0	0	0	240 994
	05-51	осигурителни вноски от работодатели за Държавното обществено осигуряване (ДОО)		150 183	x	x	x	150 183
	05-60	здравно-осигурителни вноски от работодатели		58 181	x	x	x	58 181
	05-80	вноски за допълнително задължително осигуряване от работодатели		32 630	x	x	x	32 630
10-00		Издръжка	0	153 161	153 161	0	0	0
	10-20	разходи за външни услуги		98 962	98 962			
	10-32	краткосрочни командировки в чужбина		54 199	54 199			
19-00		Платени данъци, такси и административни санкции	0	125 100	125 100	0	0	0
	19-01	платени държавни данъци, такси, наказателни такси и административни санкции		125 100	125 100			
51-00		Основен ремонт на дълготрайни материални активи		119 342 556	119 342 556			
	99-99	II. ОБЩО РАЗХОДИ ЗА ДЕЙНОСТ 0000	0	120 638 132	120 319 129	0	0	319 003

ЗАБЕЛЕЖКА:

За натурални показатели, не включени в този отчет, специфични за конкретна дейност се представят отделни

ОТЧЕТНИ ДАНИ ПО ЕБК ЗА СРЕДСТВАТА ОТ ЕВРОПЕЙСКИЯ СЪЮЗ - КСФ

0	за периода от	до
(наименование на разпоредителя с бюджет)	01.1.2019 г.	31.12.2019 г.

II.1. РАЗХОДИ ПО ДЕЙНОСТИ

Министерство на регионалното развитие и благоустройство (наименование на първостепенния разпоредител с бюджет)	код по ЕБК: 2100
ФИНАНСОВО-ПРАВНА ФОРМА	98 СЕС - КСФ

II.1. РАЗХОДИ ПО ДЕЙНОСТИ			Уточнен план	ОТЧЕТНИ ДАНИ				
§§	под-§§	НАИМЕНОВАНИЯ НА ПАРАГРАФИТЕ И ПОДПАРАГРАФИТЕ	2019	ОБЩО	левони сметки и СЕБРА	валутни сметки	операции в брой (в левове и валута)	операции приравнени на касов поток
	021		(1)	(2)	(3)	(4)	(5)	(6)
	98112	КФ - ОП "Околна среда"						
	6603	ДЕЙНОСТ - код по ЕБК						
	6603	603 Водоснабдяване и канализация (наименование на дейността)						
01-00		Залплати и възнаграждения за персонала, нает по трудови и служебни правоотношения	0	208 093	186 867	0	0	21 226
	01-01	заплати и възнаграждения на персонала нает по трудови правоотношения		3 989	3 152			837
	01-02	заплати и възнаграждения на персонала нает по служебни правоотношения		204 104	183 715			20 389
02-00		Други възнаграждения и плащания за персонала	0	2 035	2 035	0	0	0
	02-02	за персонала по извънтрудови правоотношения		2 035	2 035			

05-00	Задължителни осигурителни вноски от работодатели	0	47 361	0	0	0	47 361
05-51	осигурителни вноски от работодатели за Държавното обществено осигуряване (ДОО)		29 454	x	x		29 454
05-60	здравно-осигурителни вноски от работодатели		11 487	x	x		11 487
05-80	вноски за допълнително задължително осигуряване от работодатели		6 420	x	x		6 420
10-00	Издръжка	0	19 904 065	19 904 065	0	0	0
10-15	материали		29 276				
10-16	вода, горива и енергия		1 234	1 234			
10-20	разходи за външни услуги		19 869 465	19 869 465			
10-51	командировки в страната		4 090	4 090			
99-99	II. ОБЩО РАЗХОДИ ЗА ДЕЙНОСТ 0000	0	20 161 554	20 092 967	0	0	68 587

ЗАБЕЛЕЖКА:

За натурални показатели, не включени в този отчет, специфични за конкретна дейност се представят отделни

ОТЧЕТНИ ДАННИ ПО ЕБК ЗА СМЕТКИТЕ ЗА СРЕДСТВАТА ОТ ЕВРОПЕЙСКИЯ СЪЮЗ - КСФ

за периода от 01.1.2019 г. до 31.12.2019 г.

(наименование на разпоредителя с бюджет)

II.1. РАЗХОДИ ПО ДЕЙНОСТИ

Министерство на регионалното развитие и благоустройство код по ЕБК: 2100

(наименование на изворостепенния разпоредител с бюджет)

ФИНАНСОВО-ПРАВНА ФОРМА 98 СЕС - КСФ

§§	под-§§	НАИМЕНОВАНИЯ НА ПАРАГРАФИТЕ И ПОДПАРАГРАФИТЕ	Уточнен план 2019	ОТЧЕТНИ ДАННИ				
				ОБЩО	левови сметки и СЕБРА	валутни сметки	операции в брой (в левове и валута)	операции приравнени на касов поток
		02;	(1)	(2)	(3)	(4)	(5)	(6)
98112		КФ - ОП "Околна среда"						
6624		<----- ДЕЙНОСТ - код по ЕБК						
6624		624 Гезозинта (наименование на дейността)						
01-00		Залплати и възнаграждения за персонала, нает по трудови и служебни правоотношения	0	39 877	35 889	0	0	3 988
01-02		заплати и възнаграждения на персонала нает по служебни правоотношения		39 877	35 889			3 988
05-00		Задължителни осигурителни вноски от работодатели	0	9 970	0	0	0	9 970
05-51		осигурителни вноски от работодатели за Държавното обществено осигуряване (ДОО)		6 195	x	x	x	6 195
05-60		здравно-осигурителни вноски от работодатели		2 417	x	x	x	2 417
05-80		вноски за допълнително задължително осигуряване от работодатели		1 358	x	x	x	1 358
10-00		Издръжка	0	10 336	10 336	0	0	0
10-20		разходи за външни услуги		8 820	8 820			
10-51		командировки в страната		1 516	1 516			
99-99		II. ОБЩО РАЗХОДИ ЗА ДЕЙНОСТ 0000	0	60 183	46 225	0	0	13 958

ЗАБЕЛЕЖКА:

За натурални показатели, не включени в този отчет, специфични за конкретна дейност се представят отделни

ОТЧЕТНИ ДАННИ ПО ЕБК ЗА СМЕТКИТЕ ЗА СРЕДСТВАТА ОТ ЕВРОПЕЙСКИЯ СЪЮЗ - КСФ

за периода от 01.1.2019 г. до 31.12.2019 г.

(наименование на разпоредителя с бюджет)

II.1. РАЗХОДИ ПО ДЕЙНОСТИ

Министерство на регионалното развитие и благоустройство код по ЕБК: 2100

(наименование на изворостепенния разпоредител с бюджет)

ФИНАНСОВО-ПРАВНА ФОРМА 98 СЕС - КСФ

§§	под-§§	НАИМЕНОВАНИЯ НА ПАРАГРАФИТЕ И ПОДПАРАГРАФИТЕ	Уточнен план 2019	ОТЧЕТНИ ДАННИ				
				ОБЩО	левови сметки и СЕБРА	валутни сметки	операции в брой (в левове и валута)	операции приравнени на касов поток
		02;	(1)	(2)	(3)	(4)	(5)	(6)
98112		КФ - ОП "Околна среда"						
8831		<----- ДЕЙНОСТ - код по ЕБК						
8831		831 Управление, контрол и регулиране на дейностите по транспорта и пътищата (наименование на дейността)						
01-00		Залплати и възнаграждения за персонала, нает по трудови и служебни правоотношения	0	31 052	27 947	0	0	3 105
01-02		заплати и възнаграждения на персонала нает по служебни правоотношения		31 052	27 947			3 105
05-00		Задължителни осигурителни вноски от работодатели	0	10 248	0	0	0	10 248
05-51		осигурителни вноски от работодатели за Държавното обществено осигуряване (ДОО)		6 589	x	x	x	6 589
05-60		здравно-осигурителни вноски от работодатели		2 484	x	x	x	2 484
05-80		вноски за допълнително задължително осигуряване от работодатели		1 175	x	x	x	1 175
10-00		Издръжка	0	3 710	3 710	0	0	0
10-20		разходи за външни услуги		3 600	3 600			
10-51		командировки в страната		110	110			
19-00		Платени данъци, такси и административни санкции	0	1 250	1 250	0	0	0
19-01		платени държавни данъци, такси, наказателни лихви и административни санкции		1 250	1 250			
51-00		Остатък резултат на дълготрайни материални активи		398 080	398 080			
99-99		II. ОБЩО РАЗХОДИ ЗА ДЕЙНОСТ 0000	0	444 340	430 987	0	0	13 353

ЗАБЕЛЕЖКА:

За натурални показатели, не включени в този отчет, специфични за конкретна дейност се представят отделни

ОТЧЕТНИ ДАННИ ПО ЕБК ЗА СМЕТКИТЕ ЗА СРЕДСТВАТА ОТ ЕВРОПЕЙСКИЯ СЪЮЗ - КСФ

за периода от 01.1.2019 г. до 31.12.2019 г.

(наименование на разпоредителя с бюджет)

II.1. РАЗХОДИ ПО ДЕЙНОСТИ

Министерство на регионалното развитие и благоустройство код по ЕБК: 2100

(наименование на изворостепенния разпоредител с бюджет)

ФИНАНСОВО-ПРАВНА ФОРМА 98 СЕС - КСФ

§§	под-§§	НАИМЕНОВАНИЯ НА ПАРАГРАФИТЕ И ПОДПАРАГРАФИТЕ	Уточнен план 2019	ОТЧЕТНИ ДАННИ			
				ОБЩО	левови сметки и СЕБРА	валутни сметки	операции в брой (в левове и валута)

		(1)	(2)	(3)	(4)		
02;							
98312	ЕСФ - ОП "Добро управление"						
6602	ДЕЙНОСТ - код по ЕБК						
6602	602 Служби по капацитет, гледания и регистрации на недвижимата собственост (наименование на дейността)						
01-00	Занявати и възнаграждения за персонала, нает по трудови и служебни правоотношения	0	142 409	127 655	0		
01-01	заплати и възнаграждения на персонала нает по трудови правоотношения		4 137	3 210			
01-02	заплати и възнаграждения на персонала нает по служебни правоотношения		138 272	124 445			
05-00	Задължителни осигурителни вноски от работодатели	0	46 215	0	0		
05-51	осигурителни вноски от работодатели за Държавното обществено осигуряване (ДОО)		29 754	x	x	x	29 754
05-60	здравно-осигурителни вноски от работодатели		11 261	x	x	x	11 261
05-80	вноски за допълнително задължително осигуряване от работодатели		5 200	x	x	x	5 200
10-00	Издръжка	0	1 822 588	1 822 588	0	0	0
10-15	материали		600	600			
10-20	разходи за външни услуги		1 821 988	1 821 988			
99-99	И. ОБЩО РАЗХОДИ ЗА ДЕЙНОСТ 0000	0	2 011 212	1 950 243	0	0	60 969



ЗАБЕЛЕЖКА:

За натурални показатели, не включени в този отчет, специфични за конкретна дейност се представят отделни

ОТЧЕТНИ ДАННИ ПО ЕБК ЗА СМЕТКИТЕ ЗА СРЕДСТВАТА ОТ ЕВРОПЕЙСКИЯ СЪЮЗ - КСФ

0	за периода от	до	И.1. РАЗХОДИ ПО ДЕЙНОСТИ	
(наименование на разпоредителя с бюджет)	01.1.2019 г.	31.12.2019 г.		
Министерство на регионалното развитие и благоустройство	код по ЕБК:	2100		
(наименование на първосигненния разпоредител с бюджет)	ФИНАНСОВО-ПРАВНА ФОРМА	98	СЕС - КСФ	

§§	под-§§	НАИМЕНОВАНИЯ НА ПАРАГРАФИТЕ И ПОДПАРАГРАФИТЕ	Уточнен план 2019	ОТЧЕТНИ ДАННИ				
				ОБЩО	левови сметки и СЕБРА	валутни сметки	операции в брой (в левове и валута)	операции приравнени на касов поток
		02;	(1)	(2)	(3)	(4)	(5)	(6)
98312		ЕСФ - ОП "Добро управление"						
6619		ДЕЙНОСТ - код по ЕБК						
6619		619 Други дейности по жилищното строителство, благоустройството и регионалното развитие (наименование на дейността)						
02-00		Други възнаграждения и плащания за персонала	0	3 908	3 430	0	0	478
02-02		за персонала по извънтрудови правоотношения		3 908	3 430			478
05-00		Задължителни осигурителни вноски от работодатели	0	271	0	0	0	271
05-51		осигурителни вноски от работодатели за Държавното обществено осигуряване (ДОО)		141	x	x	x	141
05-60		здравно-осигурителни вноски от работодатели		48	x	x	x	48
05-80		вноски за допълнително задължително осигуряване от работодатели		82	x	x	x	82
10-00		Издръжка	0	16 147	16 147	0	0	0
10-20		разходи за външни услуги		16 147	16 147			0
45-00		Субвенции и други текущи трансфери за юридически лица с нестопаниска цел		42 838	42 838			
99-99		И. ОБЩО РАЗХОДИ ЗА ДЕЙНОСТ 0000	0	63 164	62 415	0	0	749

ЗАБЕЛЕЖКА:

За натурални показатели, не включени в този отчет, специфични за конкретна дейност се представят отделни

ОТЧЕТНИ ДАННИ ПО ЕБК ЗА СМЕТКИТЕ ЗА СРЕДСТВАТА ОТ ЕВРОПЕЙСКИЯ СЪЮЗ - КСФ

0	за периода от	до	И.1. РАЗХОДИ ПО ДЕЙНОСТИ	
(наименование на разпоредителя с бюджет)	01.1.2019 г.	31.12.2019 г.		
Министерство на регионалното развитие и благоустройство	код по ЕБК:	2100		
(наименование на първосигненния разпоредител с бюджет)	ФИНАНСОВО-ПРАВНА ФОРМА	98	СЕС - КСФ	

§§	под-§§	НАИМЕНОВАНИЯ НА ПАРАГРАФИТЕ И ПОДПАРАГРАФИТЕ	Уточнен план 2019	ОТЧЕТНИ ДАННИ				
				ОБЩО	левови сметки и СЕБРА	валутни сметки	операции в брой (в левове и валута)	операции приравнени на касов поток
		02;	(1)	(2)	(3)	(4)	(5)	(6)
98211		ЕФРР - ОП "Транспорт и транспортна инфраструктура"						
8831		ДЕЙНОСТ - код по ЕБК						
8831		831 Управление, контрол и регулиране на дейностите по транспорта и пътищата (наименование на дейността)						
01-00		Занявати и възнаграждения за персонала, нает по трудови и служебни правоотношения	0	590 463	523 476	0	0	66 987
01-01		заплати и възнаграждения на персонала нает по трудови правоотношения		55 227	42 804			12 423
01-02		заплати и възнаграждения на персонала нает по служебни правоотношения		535 236	480 672			54 564
02-00		Други възнаграждения и плащания за персонала	0	6 214	6 214	0	0	0
02-09		други плащания и възнаграждения		6 214	6 214			
05-00		Задължителни осигурителни вноски от работодатели	0	190 820	0	0	0	190 820
05-51		осигурителни вноски от работодатели за Държавното обществено осигуряване (ДОО)		120 359	x	x	x	120 359
05-60		здравно-осигурителни вноски от работодатели		47 837	x	x	x	47 837
05-80		вноски за допълнително задължително осигуряване от работодатели		22 624	x	x	x	22 624
10-00		Издръжка	0	109 490	109 490	0	0	0
10-20		разходи за външни услуги		68 493	68 493			
10-52		краткосрочни концесии в чужбина		40 997	40 997			
52-00		Придобиване на дълготрайни материални активи	0	332 205	332 205	0	0	0
52-06		изграждане на инфраструктурни обекти		332 205	332 205			
99-99		И. ОБЩО РАЗХОДИ ЗА ДЕЙНОСТ 0000	0	1 229 192	971 385	0	0	257 807

ЗАБЕЛЕЖКА:

За натурални показатели, не включени в този отчет, специфични за конкретна дейност се представят отделни

ОТЧЕТНИ ДАННИ ПО ЕБК ЗА СМЕТКИТЕ ЗА СРЕДСТВАТА ОТ ЕВРОПЕЙСКИЯ СЪЮЗ - КСФ

0	за периода от	до	И.1. РАЗХОДИ ПО ДЕЙНОСТИ	
(наименование на разпоредителя с бюджет)	01.1.2019 г.	31.12.2019 г.		
Министерство на регионалното развитие и благоустройство	код по ЕБК:	2100		

II.1. РАЗХОДИ ПО ДЕЙНОСТИ		Уточнен план	ОТЧЕТНИ ДАНИИ					
§§	под-§§	НАИМЕНОВАНИЯ НА ПАРАГРАФИТЕ И ПОДПАРАГРАФИТЕ	2019	ОБЩО	левови сметки и СЕБРА	валутни сметки	оперативен брой (в левове и валута)	оперативен брой (в левове и валута)
			(1)	(2)	(3)	(4)	(5)	(6)
	02:							
	98111	КФ - ОП "Транспорт и транспортна инфраструктура"						
	8831	ДЕЙНОСТ - код по ЕБК						
	8831	831 Управление, контрол и регулиране на дейностите по транспорта и пътищата (наименование на дейността)						
01-00		Заплати и възнаграждения за персонала, виег по трудоии и служебни правоотношения	0	64 827	58 344	0	0	6 483
	01-02	заплати и възнаграждения на персонала нает по служебни правоотношения		64 827	58 344			6 483
05-00		Задължителни осигурителни вноски от работодатели	0	20 815	0	0	0	20 815
	05-31	осигурителни вноски от работодатели за Държавното обществено осигуряване (ДОО)		12 614	x	x	x	12 614
	05-60	здравно-осигурителни вноски от работодатели		5 047	x	x	x	5 047
	05-80	вноски за допълнително задължително осигуряване от работодатели		3 154	x	x	x	3 154
52-00		Придобиване на дълготрайни материални активи	0	119 224 155	119 224 155	0	0	0
	52-06	изграждане на инфраструктурни обекти		119 224 155	119 224 155			
54-00		Придобиване на земя		19 771	19 771			
	99-99	II. ОБЩО РАЗХОДИ ЗА ДЕЙНОСТ 0000	0	119 329 568	119 302 270	0	0	27 298





ОБЯСНИТЕЛНА ЗАПИСКА

към „Отчет за сметките за средствата от Европейския съюз на бенефициенти на Кохезионния и Структурните фондове към Националния фонд“ (СЕС – 3 – КСФ)
към 31.12.2019 г.

ПРИХОДИ

§ 36-00 Други приходи - /-/ 13 лв.

- /-/ 13 лв. реализирани курсови разлики от валута.

§ 37-00 Внесен ДДС и други данъци върху продажбите – /-/ 103 268 лв.

- /-/ 103 268 лв. – платено самоначислено ДДС за фактура за извършване на услуга по ОПРР от доставчик, регистриран извън страната и не е установен територията на страната.

В отчета за касовото изпълнение на извънбюджетните сметки на Министерство на регионалното развитие и благоустройството (МРРБ) към 31.12.2019 г. са отчетени разходи по:

ОПЕРАТИВНА ПРОГРАМА „РЕГИОНИ В РАСТЕЖ“ 2014-2020

МРРБ-Централна администрация

Дейност по ЕБК 106

Дейността включва направените разходи по проекти и одобрени бюджетни линии на Главна дирекция „Стратегическо планиране и програми за регионално развитие“ (ГД „СППРР“), както следва:

Бюджетна линия BG16RFOP001- 8.002 - 001 „Осигуряване на средства за поддържане на професионален и административен капацитет на Управляващия орган /УО/ на Оперативна програма „Региони в растеж“ /ОПРР/ от Структурните фондове на Европейския съюз /ЕС/ по приоритетна ос 8 “Техническа помощ“ на ОПРР 2014-2020.

Бюджетната линия е одобрена със заповед РД-02-36-507/23.09.2015 г. на УО по ОПРР. Разходите по този проект са основно за заплатите на персонала на УО. За периода от 01.01.2019 г. до 31.12.2019 г. по бюджетната линия са извършени общо разходи в размер на **5 535 816** лв.

Бюджетна линия BG161RFPO001-8.002-0002 на отдел „Програмиране, оценка, информация и публичност“ е одобрена със Заповед РД 02-36-627/01.12.2015 г. на

заместник-министъра на регионалното развитие и благоустройството за предоставяне на безвъзмездна финансова помощ по приоритетна ос 8 „Техническа помощ“ на ОПРР



За отчетния период 01.01.2019 г. – 31.12.2019 г. по бюджетната линия са извършени разходи на обща стойност **1 930 672 лв.**, както следва:

- Разходи за наеми, интернет и телефони, организиране на мероприятия и семинари и други външни услуги	1 777 302 лв.
- ел.енергия, вода, топлоенергия	32 819 лв.
- за възнаграждения	12 012 лв.
- командировки в страната	2 899 лв.
- командировки в чужбина	60 725 лв.
- застраховки	47 лв.
- материали	44 868 лв.

Бюджетна линия BG161RFPO001-8.002-0003-C01 “Специализирани юридически услуги за подпомагане работата на Управляващия орган на Оперативна програма „Региони в растеж“ 2014-2020 г.“

За периода 01.01.2019 г.– 31.12.2019 г. по бюджетната линия са извършени разходи на стойност **1 963 805 лв.**, в т.ч.

- за командировки в страната – 19 065 лв.
- адвокатски услуги, консултантски изследвания и анализи – 1 936 809 лв.

За възнаграждения и осигуровки на счетоводител са изплатени разходи на стойност 7 931 лв.

Бюджетна линия BG161RFPO001-8.002-0004 на отдел „Предварителен контрол и мониторинг“, ГД „СППРР“

Бюджетната линия е одобрена със Заповед РД-02-36-692/21.12.2015 г. на УО по ОПРР. Дейностите по бюджетната линия са свързани с извършване на проверки на място и са разпределени по направления.

Разходите по бюджетната линия за периода 01.01.2019 г.- 31.12.2019 г. са на стойност **451 811 лв.**, разпределени както следва :

1. Направление – извършване на проверки на място от външни изпълнители – са извършени разходи на стойност 422 089 лв.

2. Направление – извършване на проверки на място от УО на ОПРР

Разходите по направлението са:

- за командировки в страната на служители от УО на ОПРР – 17 543 лв.;

- за почистване и смяна на автомобилни гуми на служебните автомобили – 265 лв.

За възнаграждения и осигуровки на счетоводител са изплатени разходи на стойност 11



914 лв.

Бюджетна линия BG16RFOP001-8.002-0005 „Бюджетна линия на сектор „Стратегическо планиране и програмиране“ на ГД “СППР”.

Бюджетната линия е одобрена със Заповед РД-02-36-664/18.06.2018 г. на УО по ОПРР. Дейностите по бюджетната линия са свързани с подготовка на документи, свързани със следващия програмен период – консултации, проучвания, наръчници и др.

Разходите по бюджетната линия за периода 01.01.2019 г.- 31.12.2019 г. са на стойност **1 422 347 лв.**, за външни услуги с изпълнители.

В прихода е отразен и самоначисления ДДС в размер на 103 268 лв.

За външни услуги с изпълнители – 1 419 899 лв.

За възнаграждения и осигуровки на счетоводител са изплатени разходи на стойност 2 448 лв.

Агенция „Пътна инфраструктура“

Дейност по ЕБК 831

- 1 017 315 лв. - разходи за персонал, представляващи изплатени възнаграждения и полагащите се осигурителни вноски на работещите членове на ЕУП.

- 153 161 лв. – разходи за издръжка, от които разходи за одит, публичност и обучения – 98 962 лв. и разходи за командировки в чужбина -54 109 лв.;

- 125 100 лв. - платени такси.

119 342 556 лв. отчетени по § 51- 00 „Основен ремонт на ДМА“ за строително- монтажни работи за проекти финансирани по ОПРР.

ОПЕРАТИВНА ПРОГРАМА „ОКОЛНА СРЕДА“

МРРБ-Централна администрация

МРРБ е бенефициент по изпълнение на ОП „Околна среда 2014-2020 г.“, съфинансирана от Европейския фонд за регионално развитие и Кохезионния фонд на Европейския съюз и има сключени два договора за БФП.

Дейност по ЕБК 603



1. Към 31.12.2019 г. по проект „Подпомагане на ефективността, управлението и институционалния капацитет във връзка с изпълнението на реформата във ВиК отрасъла“ с № BG16M1OP002-1.003-0001-C01 са разплатени разходи на обща стойност 2 670 197 лв. както следва:

- за възнаграждения и осигурителни плащания на членовете на екипа на проекта и работните групи, както и плащания към външни изпълнители – 101 972 лв.;
- за плащане по сключени договори с изпълнители по §§ 10-20 „разходи за външни услуги“ – 2 554 781 лв.;
- за командировки в страната – 130 лв.
- за материали - 13 314 лв.

2. По проект „Подпомагане на регионалното инвестиционно планиране на отрасъл ВиК“ с № BG16M1OP002-1.001-0001-C01 са получени средства от верифицирани от УО разходи в размер на 13 024 862 лв.

Към 31.12.2019 г. са извършени разходи на обща стойност 17 491 357 лв. както следва:

- за възнаграждения и осигурителни плащания на членовете на екипа на проекта – 146 398 лв.;
- за плащане по сключени договори с изпълнители – 17 323 803 лв.;
- за материали – 15 962 лв.;
- за горива – 1 234 лв.;
- за командировки в страната – 3 960 лв.

Дейност по ЕБК 624

За периода 01.01.2019 – 31.12.2019 г. по проект „Превантивни дейности чрез изграждане/възстановяване на контролно-измервателни системи в регистрирани свлачищни райони“ с № BG16M1OP002-1.001-0001-C01 са разплатени разходи на обща стойност 60 183 лв., както следва:

- за възнаграждения и осигурителни плащания на членовете на екипа на проекта – 49 847 лв.;
- за командировки в страната – 1 516 лв.;
- 8 820 лв. – разходи стонирани от област бюджет и начислени в СЕС в частта, отнасяща се към проекта.



Агенция „Пътна инфраструктура“

Дейност по ЕБК 831

Разходите за персонал в размер на 41 300 лв., представляват изплатени възнаграждения и полагащите се осигурителни вноски на членовете на ЕУП, отговарящи за управлението на проектите, финансирани по ОПОС.

- за командировки в страната – 110 лв.
- за публичност – 3 600 лв.
- за данъци 1 250 лв.

§ 51-00 „Основен ремонт“ – 398 080 лева – платени строително-монтажни дейности за обект пътII-14Видин-Кула-Вр.чука.

ОПЕРАТИВНА ПРОГРАМА „ТРАНСПОРТ И ТРАНСПОРТНА ИНФРАСТРУКТУРА“

Агенция „Пътна инфраструктура“

ЕФРР – ОП „ТТИ“

Дейност по ЕБК 831

В дейността се изпълнява проект „Осигуряване финансиране за изплащане на месечни възнаграждения на служители в Агенция „Пътна инфраструктура“, които изпълняват функции, свързани с подготовка, изпълнение и контрол на проекти по ОПТТИ 2014-2020 и за успешното приключване на ОПТ 2007-2013 г.“. Разходите са в размер на 1 229 192 лв. и представляват:

- 787 497 лв., изплатени заплати и допълнителни възнаграждения на щатните служители работещи по служебни и трудови правоотношения за изпълнение на функции по управление на проекти, финансирани по ОПТТИ;

- 109 490 лв., изплатени за обучения и командировки в чужбина;

- 332 205 лв., отчетени разходи за проектантски и проучвателни дейности за проект „ПЪТ I-1/E-79/ Видин-Монтана-Враца“.

КФ – ОП „ТТИ“

Дейност по ЕБК 831

Разходите за персонал в размер на 85 642 лв., представляват изплатени възнаграждения и полагащите се осигурителни вноски на работещите членове на ЕУП, отговарящи за управлението на проектите, финансирани по ОПТТИ.

§ 52-00 „Придобиване на дълготрайни материални активи“ – 119 224 155 лева. По параграфа са отчетени разходи за строително-монтажни дейности и съпътстващи разходи за проект АМ „Струма ЛОТ 3.1 и 3.3“ и тунел Железница и проект „Подготовка проект АМ Русе-Велико Търново“.



§54-00 „Придобиване на земя“ – 19 771 лв. - изплатени обезщетения за проект „АМ Струма ЛОТ 3.1 и 3.3“, тунел Железница.

ОПЕРАТИВНА ПРОГРАМА „ДОБРО УПРАВЛЕНИЕ“

Агенция по геодезия, картография и кадастър

Дейност по ЕБК 602

Във връзка с осигуряване на финансиране по проект „Създаване на кадастрални данни в цифров вид и развитие на електронните административни услуги на Агенция по геодезия, картография и кадастър“, АГКК е сключила с Министерство на финансите договор № BG05SFOP001-1.002-0005-C01/16.01.2017 г. за предоставяне на безвъзмездна финансова помощ по Оперативна програма „Добро управление“, съфинансирана от Европейския съюз, чрез Европейския социален фонд.

За отчетния период са изразходвани средства в размер на 1 871 761 лв., в т.ч:

- 188 624 лв. - възнаграждения за екипа на проекта;
- 1 683 137 лв. - разходи за създаване на кадастрална карта и кадастрални регистри и за отстраняване на явна фактическа грешка в неурбанизирани територии.

Във връзка с осигуряване на финансиране по проект „Специализирани обучения за служители на Агенция по геодезия, картография и кадастър“, АГКК е сключила с Министерство на финансите договор № BG05SFOP001-2.006-0004-C01/09.07.2018г. за предоставяне на безвъзмездна финансова помощ по оперативна програма „Добро управление“, съфинансирана от Европейския съюз чрез Европейския социален фонд.

За отчетния период са изразходвани средства в размер на 139 451 лв., в т.ч:

- 138 851 лв. – разходи за публичност и обучения;
- 600 лв. разходи за печатни информационни материали.

МРРБ-Централна администрация

Дейност по ЕБК 619



По проект „Инициативи за прилагане на 12-те принципа за добро управление от Стратегията за иновации и добро управление на местно ниво на Съвета на Европа” с № BG05SFOP001-2.001-0005-C01 към 30.09.2019 г. са разплатени разходи на стойност 63 164 лв. както следва:

- 4 179 лв. за екипа на проекта;
- 58 985 лв. за извършен анализ на изпълнението и планиране дейността за ефективно прилагане на Стратегията за иновации и добро управление на местно ниво.

ТРАНСФЕРИ

§ 62-00 Трансфери /субсидии, вноски/между бюджетни и извънбюджетни сметки/фондове – /+/- 16 800 623 лв.

§§ 62-01 Получени трансфери - 43 115 926 лв.

- /+/- 1 609 759 лв. - отчетени разходи по ОПРР, финансирани от бюджета на ЦА;
- /+/- 3 703 702 лв. - средства от бюджета за авансово финансиране по ОПОС, отчетени в КСФ;
- /+/- 16 147 лв. - авансово предоставени средства на ОП „Добро управление“ (проект на дирекция „УТАТУ“);
- /-/- 1 484 882 лв – възстановени средства от ОПОС изразходени от бюджета на МРРБ;
- /-/- 1 438 067 лв. - възстановени средства от ОПРР, изразходени от бюджета на МРРБ в предишни години;
- /-/- 1 239 лв. – възстановени средства от ОП „Добро управление“ (проект на дирекция „УТАТУ“);
- /+/- 2 455 4659 лв. възстановени от бюджета на АПИ авансови средства по ДДС 06/2011 г., проект „АМ Струма, ЛОТ 3.1 и 3.3“;
- /-/- 51 564 лв.;
- /+/- 139 451 лв. - авансово предоставени средства на ОП „Добро управление“ от бюджета на АГКК;
- /-/- 71 928 лв. - възстановени средства от ОП „Добро управление“ по бюджета на АГКК;
- /+/- 2 400 лв. – възстановени средства на ОПДУ от бюджета на ДНСК, разплатени през 2018 г., по анулиран проект;
- /+/- 500 973 лв. платени от бюджета на АПИ разходи по ОПТТИ, за възнаграждения на персонала, зает с управление на проекти по ОП „Транспорт и транспортна инфраструктура“, подлежащи на възстановяване, на основание ДДС 01/2015 г.;



- /+ / 19 771 лв. платени от бюджета на АПИ разходи за обезщетения на собственици, за проекти по ОПТТИ, подлежащи на възстановяване, съгласно ДДС 06/2015 г.;

- /+ / 105 501 лв. платени от бюджета на АПИ разходи за командировки и обучения на служители заети с управление на проекти по ОПТТИ, подлежащи на възстановяване, на основание ДДС 01/2015;

- /+ / 7 408 363 лв. платени от бюджета на АПИ разходи за строителни дейности на проект АМ „Струма ЛОТ 3.1 и 3.3“, подлежащи на възстановяване, на основание ДДС 01/2015;

- /- / 2 370 740 лв. възстановени към бюджета на АПИ верифицирани суми ;

- /+ / 7 642 455 лв. изплатени разходи по ОПРР за изпълнени строително-монтажни дейности, подлежащи на възстановяване съгласно ДДС 06/2015 г.;

- /+ / 50 320 лв. изплатени разходи по ОПРР за възнаграждения на екипи за управления на проекти , подлежащи на възстановяване на основание ДДС 01/2015 г.;

- /+ / 8 748 лв. изплатени разходи за одит и публичност , подлежащи на възстановяване на основание ДДС 01/2015 г.;

- /+ / 95 992 лв. неверифицирани разходи за ЕУП по ОПРР, приоритетна ос 8, подобряване на административен каацитет;

- /- / 1 509 432 лв. възстановени верифицирани средства по ОПРР, ЛОТ 4, платени авансово от бюджета на АПИ през 2018 г.;

- /+ / 401 680 лв. - изплатени средства по ОПОС, подлежащи на възстановяване /+ / 3 600 лв. разходи за външни услуги и /+ / 398 080 лв. за изпълнени строително-монтажни дейности, подлежащи на възстановяване съгласно ДДС 06/2015 г. ;

- /- / 432 247 лв. – възстановено по бюджета на АПИ, авансово платени средства по ОПОС;

- /+ / 26 315 303 лв. върнат заем на ОПТТИ получен на основание ДДС 6/2011 г.

§§ 62-02 Предоставени трансфери - /- / 26 315 303 лв.

- /- / 26 315 303 лв. върнати заеми на ОПТТИ и ОПРР получени на основание ДДС 6/2011 г.

§ 63-00 Трансфери между сметки за средства от ЕС – 274 318 890 лв.

§§ 63-01 Получени трансфери – 274 318 890 лв. - получени средства по оперативни програми както следва:

- 16 433 032 лв. по Оперативна програма „Околна среда“;

- 139 508 097 лв. по Оперативна програма „Транспорт и инфраструктура“;

- 115 472 860 лв. по Оперативна програма „Региони в растеж“;

- 2 904 900 лв. по Оперативна програма „Добро управление“.



§ 77-00 Временни безлихвени заеми между сметки за средства от ЕС – /-/ 17 120 318 лв.

- /-/ 26 891 710 лв. върнат заем на ОПТТИ получен на основание ДДС 6/2011 г.;

- /-/ 6 316 279 лв. върнат заем на ОПРР получен на основание ДДС 6/2011 г.;

- /+/ 16 087 671 лв. получен заем от ОПРР на основание ДДС 6/2011 г.

ГЛАВЕН СЕКРЕТАР:

ВЕСЕЛИНА ТЕРЗИЙСКА

ОТЧЕТ ЗА КАСОВОТО ИЗПЪЛНЕНИЕ НА СМЕТКИТЕ ЗА СРЕДСТВАТА ОТ ЕВРОПЕЙСКИЯ СЪЮЗ - ДЕС



към 31.12.2019 г. ЕИК/БУЛСТАТ

(наименование на разпоредителя с бюджет)

код от регистъра на бюджетните организации в СЕБРА

Министерство на регионалното развитие и благоустройство

код по ЕБК: 2100

(наименование на първостепенния разпоредител с бюджет)

финансово-правна форма

96

СЕС - ДЕС

(в левове)

ПОКАЗАТЕЛИ	Годишен уточнен план 2019 г.	ОТЧЕТ 2019 г.	ОТЧЕТНИ ДАННИ ЗА:			
			левова сметки и СЕБРА	валутни сметки	операции в брой (в левове и валута)	операции приравнени на касова поток
(а)	(1)	(2)	(3)	(4)	(5)	(6)
ПРИХОДИ, ПОМОЩИ И ДАРЕНИЯ	-2 003 559	13 355 165	2 372 083	10 983 082		
Данъчни приходи						
Други приходи						
1 Приходи и доходи от собственост						
т. ч. вноски от приходи на държавни и общински предприятия и институции						
нетни приходи от продажба на услуги, стоки и продукция						
приходи от наеми на имущество и земя						
2 Приходи от такси						
3 Глоби, санкции и наказателни лихви						
4 Други неданъчни приходи						
5 Постъпления от продажба на нефинансови активи						
Помощи и дарения от страната						
Помощи и дарения от чужбина	-2 003 559	13 355 165	2 372 083	10 983 082		
I. РАЗХОДИ	51 666 736	23 122 199	15 425 334	6 962 621		734 244
Персонални разходи	2 459 800	2 379 781	1 645 537			734 244
1. Залати и възнаграждения за персонала, нает по трудови и служебни прав.	1 309 200	1 274 825	1 150 475			124 350
2. Други възнаграждения и плащания за персонала	714 100	626 772	495 062			131 710
3. Осигурителни вноски	436 500	478 184				478 184
Издръжка	1 009 221	1 104 238	1 104 238			
Лихви						
т. ч. външни						
Социални разходи, стипендии						
т. ч. стипендии						
Субсидии	5 094 587	1 551 199	1 551 199			
Придобиване на нефинансови активи	42 661 128	17 644 981	10 682 360	6 962 621		
Капиталови трансфери						
Предоставени текущи и капиталови трансфери за чужбина	442 000	442 000	442 000			
Прираст на държавния резерв и изкупуване на земеделска продукция						
т. ч. плащания за попълване на държавния резерв						
постъпления от продажби на държавния резерв (-)						
0. Резерв за непредвидени и неотложни разходи						
II. Трансфери	26 143 961	7 596 040	7 148 618			447 422
Трансфери от/за ЦБ за/от други бюджети						
Други трансфери	26 143 961	7 596 040	7 148 618			447 422
т. ч. временни безлихвени заеми						
трансфери за отчетени постъпления						
Трансфери за поети осигурителни вноски и данъци						
V. Вноски в общия бюджет на ЕС						
Г. Дефицит / излишък = I - II + III - IV	(27 526 334)	(2 170 994)	(5 904 633)	4 020 461		(286 822)
Г. Финансиране	27 526 334	2 170 994	5 904 633	(4 020 461)		286 822
Външно финансиране						
получени външни заеми						
операции по външни заеми						
получени /общински/ ЦК емитирани на м/нар. капиталови пазари						
получени погашения по предоставени кредити от други държави						
операции с др. ЦК и финансови активи						
остатък в л. равн. по валутни сметки и каса в чужбина от предх. период						
личности в л. равн. по валутни сметки и каса в чужб. в кр. на периода						
Придобиване на дялове, акции, съучастия и др. финансови активи						
Възмездни средства						
предоставени						
възстановени						
нето плащания по активирани гаранции, поръчителства и преоформен дълг						
предоставени заеми към крайни бенифициенти						
възстановени суми по заеми от крайни бенифициенти						
Приватизация на дялове, акции и участия						
Покупко-продажба на държавни/общински/ ценни книжа от бюдж. предприятия						
Друго вътрешно финансиране	27 526 334	2 149 400	6 613 636	-4 020 461		-443 775
операции по вътрешен дълг и финан. активи- нето						
друго финансиране	27 526 334	2 149 400	6 613 636	-4 020 461		-443 775
Суми по разчети за поети осигур. вноски и данъци		21 594	-709 003			730 597
Наличност в началото на периода						
Наличност в края на периода						
0. Преоценка на валутни наличности						
1. Депозити и сметки консолидирани в "Единната сметка" от предх. период						
2. Депозити и сметки консолидирани в "Единната сметка" в края на периода						
3. Касови операции, депозити, покупко-продажба на валута и сепълмент						
в т. ч. покупко-продажба на валута (+/-)						

Alaleva@mrtb.government.bg
(e-mail)

02/94 05 204

(служебни телефони)

17.2.2020

(дата)

ИЗГОТВИЛ:

Алелия Палева

ГЛ. СЧЕТОВОДИТЕЛ:

Лиляна Видова

РЪКОВОДИТЕЛ:

Веселина Терзийска

ОТЧЕТНИ ДАННИ ПО ЕБК ЗА СМЕТКИТЕ ЗА СРЕДСТВАТА ОТ ЕВРОПЕЙСКИЯ СЪЮЗ - ДЕС

за периода от до
01.1.2019 г. 31.12.2019 г.

(наименование на разпоредителя с бюджет)

Министерство на регионалното развитие и благоустройство код по ЕБК: 2100

(наименование на първостепенния разпоредител с бюджет)

ФИНАНСОВО-ПРАВНА ФОРМА 96 СЕС-ДЕС



I. ПРИХОДИ, ПОМОЩИ И ДАРЕНИЯ		Уточнен план 2019 (1)	ОТЧЕТНИ ДАННИ				
§§	под-§§ НАИМЕНОВАНИЕ		ОБЩО (2)	левови сметки и СЕБРА (3)	валутни сметки (4)	операции в брой (в левове и валута) (5)	операции приравнени на касов поток (6)
46-00	Помощи и дарения от чужбина	-2 003 559	13 355 165	2 372 083	10 983 082	0	0
	46-10 текущи помощи и дарения от Европейския съюз	-2 003 559	1 574 104	1 574 104			
	46-20 капиталови помощи и дарения от Европейския съюз		11 781 061	797 979	10 983 082		
всичко	99-99 ВСИЧКО ПРИХОДИ, ПОМОЩИ И ДАРЕНИЯ	-2 003 559	13 355 165	2 372 083	10 983 082	0	0

ОТЧЕТНИ ДАННИ ПО ЕБК ЗА СМЕТКИТЕ ЗА СРЕДСТВАТА ОТ ЕВРОПЕЙСКИЯ СЪЮЗ - ДЕС

за периода от до
01.1.2019 г. 31.12.2019 г.

(наименование на разпоредителя с бюджет)

Министерство на регионалното развитие и благоустройство код по ЕБК: 2100

(наименование на първостепенния разпоредител с бюджет)

ФИНАНСОВО-ПРАВНА ФОРМА 96 СЕС-ДЕС

II. РАЗХОДИ - РЕКАПИТУЛАЦИЯ ПО ПАРАГРАФИ И ПОДПАРАГРАФИ		Уточнен план 2019 (1)	ОТЧЕТНИ ДАННИ				
§§	под-§§ НАИМЕНОВАНИЕ НА ПАРАГРАФИТЕ И ПОДПАРАГРАФИТЕ		ОБЩО (2)	левови сметки и СЕБРА (3)	валутни сметки (4)	операции в брой (в левове и валута) (5)	операции приравнени на касов поток (6)
01-00	Заняти и възнаграждени за персонала, нает по трудови и служебни правоотношения	1 309 200	1 274 825	1 150 475	0	0	124 350
	01-01 заплати и възнаграждения на персонала нает по трудови правоотношения	60 100	4 984	4 182	0	0	802
	01-02 заплати и възнаграждения на персонала нает по служебни правоотношения	1 249 100	1 269 841	1 146 293	0	0	123 548
02-00	Други възнаграждения и плащания за персонала	714 100	626 772	495 062	0	0	131 710
	02-01 за неоплатен персонал нает по трудови правоотношения	714 100	563 160	435 411	0	0	127 749
	02-02 за персонала по извънтрудови правоотношения	0	33 189	29 228	0	0	3 961
	02-05 изплатени суми от СБКО за облекчи и други на персонала, с характер на възнаграждение	0	-170	-170	0	0	0
	02-08 обезщетения за персонала, с характер на възнаграждение	0	14 396	14 396	0	0	0
	02-09 други плащания и възнаграждения	0	16 197	16 197	0	0	0
05-00	Задължителни осигурителни вноски от работодатели	436 500	478 184	0	0	0	478 184
	05-51 осигурителни вноски от работодатели за Държавното обществено осигуряване (ДОО)	237 750	291 255	0	0	0	291 255
	05-60 здравно-осигурителни вноски от работодатели	77 700	119 269	0	0	0	119 269
	05-80 вноски за допълнително задължително осигуряване от работодатели	121 050	67 660	0	0	0	67 660
10-00	Издръжка	799 221	861 030	861 030	0	0	0
	10-15 материали	0	1 775	1 775	0	0	0
	10-16 вода, горива и енергия	0	8 633	8 633	0	0	0
	10-20 разходи за външни услуги	799 221	684 991	684 991	0	0	0
	10-51 командировки в страната	0	50 779	50 779	0	0	0
	10-52 краткосрочни командировки в чужбина	0	114 216	114 216	0	0	0
	10-62 разходи за застраховки	0	636	636	0	0	0
19-00	Платени данъци, такси и административни санкции	0	7 500	7 500	0	0	0
	19-01 платени държавни данъци, такси, наказателни лихви и административни санкции	0	7 500	7 500	0	0	0
43-00	Субсидии и други текущи трансфери за нефинансови предприятия	190 670	190 670	190 670	0	0	0
	43-09 други субсидии и плащания	190 670	190 670	190 670	0	0	0
45-00	Субсидии и други текущи трансфери за юридически лица с нестопанска цел	4 903 917	1 360 529	1 360 529	0	0	0
46-00	Разходи за членски внос и участие в негърмонски организации и дейности	210 000	235 708	235 708	0	0	0
49-00	Предоставени текущи и капиталови трансфери за чужбина	442 000	442 000	442 000	0	0	0
	49-01 текущи трансфери за чужбина	442 000	442 000	442 000	0	0	0
51-00	Основен ремонт на дълготрайни материални активи	21 200 760	17 644 981	10 682 360	6 962 621	0	0
52-00	Придобиване на дълготрайни материални активи	21 460 368	0	0	0	0	0
	52-06 изграждане на инфраструктурни обекти	21 460 368	0	0	0	0	0
всичко	99-99 II. ВСИЧКО РАЗХОДИ - РЕКАПИТУЛАЦИЯ ПО ПАРАГРАФИ И ПОДПАРАГРАФИ	51 666 736	23 122 199	15 425 334	6 962 621	0	734 244

ОТЧЕТНИ ДАННИ ПО ЕБК ЗА СМЕТКИТЕ ЗА СРЕДСТВАТА ОТ ЕВРОПЕЙСКИЯ СЪЮЗ - ДЕС

за периода от до
01.1.2019 г. 31.12.2019 г.

(наименование на разпоредителя с бюджет)

Министерство на регионалното развитие и благоустройство код по ЕБК: 2100

(наименование на първостепенния разпоредител с бюджет)

ФИНАНСОВО-ПРАВНА ФОРМА 96 СЕС-ДЕС

МЯРКА	Код 98	НАТУРАЛНИ И ДРУГИ ПОКАЗАТЕЛИ - РЕКАПИТУЛАЦИЯ	План	Отчет
	98 0 1	Общи натурални показатели		
	98 1 1	Щатни бройки	0	0
	98 1 2	в т.ч.: по трудови правоотношения	0	0
	98 1 2	по служебни правоотношения	0	0
	98 0 2	Средногодишни щатни бройки	0	0
	98 2 1	в т.ч.: по трудови правоотношения	0	0
	98 2 2	по служебни правоотношения	0	0
	98 0 3	Средна годишна брутна заплата	0	0
	98 3 1	в т.ч.: по трудови правоотношения	0	0
	98 3 2	по служебни правоотношения	0	0
	98 0 4	Брой на моторни превозни средства	0	0
	98 0 5	- в т.ч. - леки автомобили	0	0
	98 0 6	- санитарни линейки	0	0
	98 0 7	Брой ученици, финансирани по единни разходни стандарти	0	0
	98 0 8	Средна годишна брутна заплата за дейности, финансирани по единни разходни		



9 8 0 9	Щатни бройки за дейности, финансирани по единни разходни стандарти	0	0	
9 8 1 0	Средногодишни щатни бройки за дейности, финансирани по единни разходни стандарти	0	0	
9 8 1 3	Средногодишен приравнен брой ученици във ВУ, финансирани по норматив за издръжка	0	0	
9 8 1 4	Брой леглоци в студентски общежития	0	0	
9 8 1 5	Брой храноци в студентски столове	0	0	
9 8 1 7	Балични легла	0	0	
9 8 1 8	Обем радиопрограма /часове/	0	0	
9 8 1 9	Обем телевизионна програма /часове/	0	0	
МЯРКА	Код	Разходи в областта на електронното управление и за използваните информационни и комуникационни технологии	П л а н	О т ч е т
	9 8 5 0	Общо разходи в областта на ЕУ и за използваните ИКТ	0	0
	9 8 5 1	Текущи разходи в областта на ЕУ и за използваните ИКТ	0	0
	9 8 5 2	Капиталови разходи в областта на ЕУ и за използваните ИКТ	0	0

ЗАБЕЛЕЖКА:

За натурални показатели, не включени в този отчет, специфични за конкретна дейност се представят отделни справки, допълнително определени от Министерството на финансите.

ОТЧЕТНИ ДАННИ ПО ЕБК ЗА СМЕТКИТЕ ЗА СРЕДСТВАТА ОТ ЕВРОПЕЙСКИЯ СЪЮЗ - ДЕС

0		за периода	от	до
(наименование на разпоредителя с бюджет)		01.1.2019 г.		31.12.2019 г.
Министерство на регионалното развитие и благоустройство		код по ЕБК:	2100	
(наименование на първостепенния разпоредител с бюджет)		ФИНАНСОВО-ПРАВНА ФОРМА	96	СЕС - ДЕС

III-IV. ТРАНСФЕРИ И ВРЕМЕННИ БЕЗЛИХВЕННИ ЗАЕМИ - РЕКАПИТУЛАЦИЯ		Уточнен план	ОТЧЕТНИ ДАННИ					
§§	под-§§	НАИМЕНОВАНИЕ НА ПАРАГРАФИТЕ И ПОДПАРАГРАФИТЕ	2019	ОБЩО	левони сметки и СЕБРА	валутни сметки	операции в брой (в левове и валута)	операции приравнени на касов поток
III. ТРАНСФЕРИ	03		(1)	(2)	(3)	(4)	(5)	(6)
62-00 Трансфери между бюджети и сметки за средствата от ЕС (нето)			14 954 200	14 768 171	14 320 749		0	447 422
	62-01	- получени трансфери (+)	14 954 200	14 768 171	14 320 749			447 422
63-00 Трансфери между сметки за средствата от ЕС (нето)			11 189 761	-7 172 131	-7 172 131		0	0
	63-01	- получени трансфери (+)	23 531 719	4 120 818	4 120 818			
	63-02	- предоставени трансфери (-)	-12 341 958	-11 292 949	-11 292 949			
69-00 Трансфери за поети осигурителни вноски и данъци			0	0	0		0	0
	69-01	Трансфери за поети данъци върху доходите на физически лица		174 985	x	x	x	174 985
	69-05	Трансфери за поети осигурителни вноски за ДОО		341 061	x	x	x	341 061
	69-06	Трансфери за поети осигурителни вноски за здравно осигуряване		138 156	x	x	x	138 156
	69-07	Трансфери за поети осигурителни вноски за ДЗПО		80 042	x	x	x	80 042
	69-08	Корективен трансфер за поети осигурителни вноски и данъци		-734 244	x	x	x	-734 244
всичко	99-99	III. ВСИЧКО ТРАНСФЕРИ	26 143 961	7 596 040	7 148 618		0	447 422
всичко	99-99	IV. ВСИЧКО ВРЕМЕННИ БЕЗЛИХВЕННИ ЗАЕМИ	0	0	0		0	0

ОТЧЕТНИ ДАННИ ПО ЕБК ЗА СМЕТКИТЕ ЗА СРЕДСТВАТА ОТ ЕВРОПЕЙСКИЯ СЪЮЗ - ДЕС

0		за периода	от	до
(наименование на разпоредителя с бюджет)		01.1.2019 г.		31.12.2019 г.
Министерство на регионалното развитие и благоустройство		код по ЕБК:	2100	
(наименование на първостепенния разпоредител с бюджет)		ФИНАНСОВО-ПРАВНА ФОРМА	96	СЕС - ДЕС

V. VI. БЮДЖЕТНО САЛДО И ФИНАНСИРАНЕ НА БЮДЖЕТНОТО САЛДО		Уточнен план 2019	ОТЧЕТНИ ДАННИ ОБЩО	левони сметки и СЕБРА	валутни сметки	операции в брой (в левове и валута)	операции приравнени на касов поток
0 5		(1)	(2)=(3+4+5+6)	(3)	(4)	(5)	(6)
V. БЮДЖЕТНО САЛДО - ДЕФИЦИТ (-) / ИЗЛИШЪК (+) (V.-I.-II.+III.+IV.)		(27 526 334)	(2 170 994)	(5 904 633)	(4 020 461)	0	(286 822)
VI. ФИНАНСИРАНЕ НА БЮДЖЕТНОТО САЛДО (VI.=V.)		27 526 334	2 170 994	5 904 633	(4 020 461)	0	286 822
		0	0	0	0	0	0

ОТЧЕТНИ ДАННИ ПО ЕБК ЗА СМЕТКИТЕ ЗА СРЕДСТВАТА ОТ ЕВРОПЕЙСКИЯ СЪЮЗ - ДЕС

0		за периода	от	до
(наименование на разпоредителя с бюджет)		01.1.2019 г.		31.12.2019 г.
Министерство на регионалното развитие и благоустройство		код по ЕБК:	2100	
(наименование на първостепенния разпоредител с бюджет)		ФИНАНСОВО-ПРАВНА ФОРМА	96	СЕС - ДЕС

VI. ОПЕРАЦИИ С ФИНАНСОВИ АКТИВИ И ПАСИВИ (финансирани на бюдж. салдо)		Уточнен план	ОТЧЕТНИ ДАННИ					
§§	под-§§	НАИМЕНОВАНИЕ НА ПАРАГРАФИТЕ И ПОДПАРАГРАФИТЕ	2019	ОБЩО	левони сметки и СЕБРА	валутни сметки	операции в брой (в левове и валута)	операции приравнени на касов поток
	0 6		(1)	(2)	(3)	(4)	(5)	(6)
88-00 Събрани средства и извършени плащания за сметка на други бюджети, сметки и фондове			27 526 334	2 149 400	6 613 636	-4 020 461	0	-443 775
	88-02	събрани средства и извършени плащания от/за бюджети по държавния бюджет (+/-)		-1 501	-1 501			
	88-03	събрани средства и извършени плащания от/за сметки за средствата от Европейския съюз	27 526 334	2 150 901	6 615 137	-4 020 461		-443 775
89-00 Суми по разчети за поети осигурителни вноски и данъци			0	21 594	-709 003	0	0	730 597
	89-03	суми по разчети м/у бюджети, сметки и фондове за поети осигурителни вноски и данъци		21 594	-709 003			730 597
всичко	99-99	VI. ВСИЧКО ОПЕРАЦИИ С ФИНАНСОВИ АКТИВИ И ПАСИВИ	27 526 334	2 170 994	5 904 633	-4 020 461	0	286 822
			0	0	0	0	0	0

ГЛ. СЧЕТОВОДИТЕЛ: Лиляна Билданова
(име и фамилия)

ИЗГОТВИЛ: Албена Лилева
(име и фамилия)

РЪКОВОДИТЕЛ: Веселина Терзиянска
(име и фамилия)

дата: 17.2.2020

служебни телефони: 02/94 05 204

e-mail: ALBENA@mrb.government.bg

Web-адрес:

ОТЧЕТНИ ДАННИ ПО ЕБК ЗА СМЕТКИТЕ ЗА СРЕДСТВАТА ОТ ЕВРОПЕЙСКИЯ СЪЮЗ - ДЕС

0	за периода от	до
(наименование на разпоредителя с бюджет)	01.1.2019 г.	31.12.2019 г.
Министерство на регионалното развитие и благоустройство	код по ЕБК:	2100
(наименование на първостепенния разпоредител с бюджет)	ФИНАНСОВО-ПРАВНА ФОРМА	96 СЕС - ДЕС



II.1. РАЗХОДИ ПО ДЕЙНОСТИ			ОТЧЕТНИ ДАННИ					
§§	под-§§	НАИМЕНОВАНИЯ НА ПАРАГРАФИТЕ И ПОДПАРАГРАФИТЕ	Уточнен план		ОТЧЕТНИ ДАННИ			
			2019	ОБЩО	левони сметки и СЕБРА	валутни сметки	операции в брой (в левове и валута)	операции приравнени на класов поток
		02;	(1)	(2)	(3)	(4)	(5)	(6)
	0	ИЗБЕРЕТЕ ОПЕРАТИВНА ПРОГРАМА						
	1106	ДЕЙНОСТ - код по ЕБК						
	1106	106 Централни държавни органи по регионалното развитие и благоустройство (наименование на дейността)						
01-00		Залплати и възнаграждения за персонала, нает по трудови и служебни правоотношения	72 000	18 857	16 597	0	0	2 260
	01-01	залплати и възнаграждения на персонала нает по трудови правоотношения	60 000	4 274	3 472			802
	01-02	залплати и възнаграждения на персонала нает по служебни правоотношения	12 000	14 583	13 125			1 458
05-00		Задължителни осигурителни вноски от работодатели	20 000	3 163	0	0	0	3 163
	05-51	осигурителни вноски от работодатели за Държавното обществено осигуряване (ДОО)	12 000	2 069	x	x	x	2 069
	05-60	здравно-осигурителни вноски от работодатели	3 200	771	x	x	x	771
	05-80	вноски за допълнително задължително осигуряване от работодатели	4 800	323	x	x	x	323
10-00		Издръжка	115 921	40 261	40 261	0	0	0
	10-20	разходи за жилищни услуги	115 921	31 550	31 550			
	10-51	командировки в страната		402	402			
	10-52	краткосрочни командировки в чужбина		8 309	8 309			
43-00		Субсидии и други текущи трансфери за нефинансови предприятия	190 670	190 670	190 670	0	0	0
	43-09	Други субсидии и плащания	190 670	190 670	190 670			
45-00		Субсидии и други текущи трансфери за юридически лица с нестопанска цел	46 917	46 917	46 917			
49-00		Преходящи текущи и капиталови трансфери за чужбина	442 000	442 000	442 000	0	0	0
	49-01	текущи трансфери за чужбина	442 000	442 000	442 000			
	99-99	II. ОБЩО РАЗХОДИ ЗА ДЕЙНОСТ 0000	887 508	741 868	736 445	0	0	5 423

ЗАБЕЛЕЖКА:

За натурални показатели, не включени в този отчет, специфични за конкретна дейност се представят отделни

ОТЧЕТНИ ДАННИ ПО ЕБК ЗА СМЕТКИТЕ ЗА СРЕДСТВАТА ОТ ЕВРОПЕЙСКИЯ СЪЮЗ - ДЕС

0	за периода от	до
(наименование на разпоредителя с бюджет)	01.1.2019 г.	31.12.2019 г.
Министерство на регионалното развитие и благоустройство	код по ЕБК:	2100
(наименование на първостепенния разпоредител с бюджет)	ФИНАНСОВО-ПРАВНА ФОРМА	96 СЕС - ДЕС

II.1. РАЗХОДИ ПО ДЕЙНОСТИ

II.1. РАЗХОДИ ПО ДЕЙНОСТИ			ОТЧЕТНИ ДАННИ					
§§	под-§§	НАИМЕНОВАНИЯ НА ПАРАГРАФИТЕ И ПОДПАРАГРАФИТЕ	Уточнен план		ОТЧЕТНИ ДАННИ			
			2019	ОБЩО	левони сметки и СЕБРА	валутни сметки	операции в брой (в левове и валута)	операции приравнени на класов поток
		02;	(1)	(2)	(3)	(4)	(5)	(6)
	0	ИЗБЕРЕТЕ ОПЕРАТИВНА ПРОГРАМА						
	6619	ДЕЙНОСТ - код по ЕБК						
	6619	619 Други дейности по жилищното строителство, благоустройството и регионалното развитие (наименование на дейността)						
01-00		Залплати и възнаграждения за персонала, нает по трудови и служебни правоотношения	1 237 200	1 195 039	1 079 042	0	0	115 997
	01-01	залплати и възнаграждения на персонала нает по трудови правоотношения	100	710	710			
	01-02	залплати и възнаграждения на персонала нает по служебни правоотношения	1 237 100	1 194 329	1 078 332			115 997
02-00		Други възнаграждения и плащания за персонала	714 100	626 772	495 062	0	0	131 710
	02-01	за нещатен персонал нает по трудови правоотношения	714 100	563 160	435 411			127 749
	02-02	за персонала по извънтрудови правоотношения		33 189	29 228			3 961
	02-05	изплатени суми от СБКО за обекто и други на персонала, с характер на възнаграждение		-170	-170			
	02-08	обещания за персонала, с характер на възнаграждение		14 396	14 396			
	02-09	други плащания и възнаграждения		16 197	16 197			
05-00		Задължителни осигурителни вноски от работодатели	416 500	455 873	0	0	0	455 873
	05-51	осигурителни вноски от работодатели за Държавното обществено осигуряване (ДОО)	225 750	277 318	x	x	x	277 318
	05-60	здравно-осигурителни вноски от работодатели	74 500	113 855	x	x	x	113 855
	05-80	вноски за допълнително задължително осигуряване от работодатели	116 250	64 700	x	x	x	64 700
10-00		Издръжка	683 300	788 743	788 743	0	0	0
	10-15	материали		1 775	1 775			
	10-16	вода, горива и енергия		8 633	8 633			
	10-20	разходи за жилищни услуги	683 300	621 415	621 415			
	10-51	командировки в страната		50 377	50 377			
	10-52	краткосрочни командировки в чужбина		105 907	105 907			
	10-62	разходи за застраховки		636	636			
45-00		Субсидии и други текущи трансфери за юридически лица с нестопанска цел	4 857 000	1 313 612	1 313 612			
46-00		Разходи за членски внос и участие в нетърговски организации и дейности	210 000	235 708	235 708			
	99-99	II. ОБЩО РАЗХОДИ ЗА ДЕЙНОСТ 0000	8 118 100	4 615 747	3 912 167	0	0	703 580

ЗАБЕЛЕЖКА:

За натурални показатели, не включени в този отчет, специфични за конкретна дейност се представят отделни

ОТЧЕТНИ ДАННИ ПО ЕБК ЗА СМЕТКИТЕ ЗА СРЕДСТВАТА ОТ ЕВРОПЕЙСКИЯ СЪЮЗ - ДЕС


0	за периода от	до
(наименование на разпоредителя с бюджет)	01.1.2019 г.	31.12.2019 г.
Министерство на регионалното развитие и благоустройство	код по ЕБК:	2100
(наименование на първостепенния разпоредител с бюджет)	ФИНАНСОВО-ПРАВНА ФОРМА	96 СЕС - ДЕС

II.1. РАЗХОДИ ПО ДЕЙНОСТИ

II.1. РАЗХОДИ ПО ДЕЙНОСТИ			ОТЧЕТНИ ДАННИ				
§§	под-§§	НАИМЕНОВАНИЯ НА ПАРАГРАФИТЕ И ПОДПАРАГРАФИТЕ	Уточнен план		ОТЧЕТНИ ДАННИ		
			2019	ОБЩО	левони сметки и СЕБРА	валутни сметки	операции в брой (в левове и валута)

(в лева)

§§	под-§§	НАИМЕНОВАНИЯ НА ПАРАГРАФИТЕ И ПОДПАРАГРАФИТЕ	2019	ОБЩО	лесони сметки и СЕБРА	валутни сметки	операции в брой (в левове и валута)	операции приравнени на касов поток
		02:	(1)	(2)	(3)	(4)	(5)	(6)
	0	ИЗБЕРЕТЕ ОПЕРАТИВНА ПРОГРАМА						
	8831	ДЕЙНОСТ - код по ЕБК						
	8831	831 Управление, контрол и регулиране на дейностите по транспорта и пътната (наименование на дейността)						
01-00		Зплати и възнаграждения за персонала, нает по трудови и служебни правоотношения	0	60 929	54 836	0	0	6 093
	01-02	зплати и възнаграждения на персонала нает по служебни правоотношения		60 929	54 836			6 093
05-00		Задължителни осигурителни вноски от работодатели	0	19 148	0	0	0	19 148
	05-51	осигурителни вноски от работодатели за Държавното обществено осигуряване (ДОО)		11 868	x	x	x	11 868
	05-60	здравно-осигурителни вноски от работодатели		4 643	x	x	x	4 643
	05-80	вноски за допълнително задължително осигуряване от работодатели		2 637	x	x	x	2 637
10-00		Издръжка	0	32 026	32 026	0	0	0
	10-20	разходи за елктрически услуги		32 026	32 026			0
19-00		Платени данъци, такси и административни санкции	0	7 500	7 500	0	0	0
	19-01	платени държавни данъци, такси, накатателни такси и административни санкции		7 500	7 500			0
51-00		Основен ремонт на дълготрайни материални активи	21 200 760	17 644 981	10 682 360	6 962 621		
52-00		Придобиване на дълготрайни материални активи	21 460 368	0	0	0	0	0
	52-06	изграждане на инфраструктурни обекти	21 460 368	0	0	0	0	0
	99-99		42 661 128	17 644 981	10 682 360	6 962 621	0	25 241
II. ОБЩО РАЗХОДИ ЗА ДЕЙНОСТ 0000								



ОБЯСНИТЕЛНА ЗАПИСКА

към отчета за други средства от Европейския съюз

към 31.12.2019 г.



В отчета за други средства от Европейския съюз на Министерството на регионалното развитие и благоустройството (МРРБ), са отчетени разходи по програми за териториално сътрудничество, по фонд „Солидарност“, по проект „Модернизация път I-8 Калотина – София“ и по проект MARSPLAN – BS II.

В централната администрация на МРРБ (МРРБ-ЦА), дирекция „Управление на териториалното сътрудничество“ („УТС“) е управляващ, национален партниращ орган и звено за контакт по програмите за териториално сътрудничество. По тези програми страната има достъп до средствата от Европейския фонд за регионално развитие и Инструмента за предприсъединителна помощ за съфинансиране на програми за териториално сътрудничество. Управляваните програми са следните:

✓ Румъния – България- Двустранна програма, която подкрепя развитието на избираеми гранични зони в Румъния и в България. Тя създава „мост“ между двете страни, с цел подпомагане на граничните райони в разрешаването на подобните въпроси за развитие чрез сътрудничество и насърчаване на съвместни решения;

✓ Гърция – България - Целта на програмата е да се насърчи развитието на българо-гръцкия трансграничен регион като се осигури регионално сближаване и се повиши конкурентоспособността, качеството на живот чрез насърчаване на предприемачество, създаване на мрежа за сътрудничество и инвестиране в човешки ресурси;

✓ България - Сърбия – Двустранна програма, чиято цел е да се засили териториалното сближаване в регионите по българо-сръбската граница, както и конкурентоспособността и устойчивостта на тяхното развитие, чрез сътрудничество в областта на икономиката, социалната сфера и околната среда;

✓ България - Македония - Двустранна програма с обща цел устойчиво развитие на граничния регион с оглед на подпомагане на усилията за по-широко европейско сътрудничество и интеграция на населението от двете съседни държави;

✓ България - Турция - Обща цел на програмата е да се постигне балансирано устойчиво развитие, основаващо се на ключови силни страни в областта на трансграничното сътрудничество, с цел това да допринесе за засилване на европейското сътрудничество;

✓ Съвместна оперативна програма „Черно море“- Обща цел на програмата е да допринесе за засилено и устойчиво икономическо и социално развитие на регионите на

Черноморския басейн чрез съвместна работа за справяне с обичайните предизвикателства и насърчаване на прякото местно сътрудничество;

✓ Оперативна програма „Югоизточна Европа“ - Общата стратегическа цел на програмата е да се засили процеса на териториална, икономическа и социална интеграция и да се допринесе за сближаването, стабилността и конкурентоспособността посредством развитието на транснационални партньорства;

✓ Програма за междурегионално сътрудничество ИНТЕРРЕГ IVС- Целта на програмата е обмяната на опит и разпространението на добри практики между региони от 27-те държави-членки плюс Норвегия и Швейцария;

✓ Европейска мрежа за наблюдение на териториалното планиране (ESPON) - Целта на програмата е оказване на подкрепа при разработването на политиките за териториално сближаване и хармонично развитие на европейската територия като се осигури информация, данни и анализи за териториалната динамика и капитал и потенциала за развитие на регионите;

✓ Програма за развитие на градовете (URBACT II);

✓ Програма ИНТЕРРЕГ ЕВРОПА 2014-2020. Основната цел на програмата е да продължи процеса на обмен на опит и усвояване на политики между публичните органи за подобряване изпълнението на политиките и програмите по цел 1 „Инвестиции за растеж и работни места“;

✓ Програма за транснационално сътрудничество „Дунав“ 2014-2020. Програмата ще функционира чрез пет приоритетни оси: Иновативен и социално ангажиран Дунавски регион; Околна среда и културно ангажиран Дунавски регион; Подобрена свързаност на Дунавския регион; Добре управляван Дунавски регион и Техническа помощ;

✓ Програма за транснационално сътрудничество „Балкани – Средиземно море“ 2014-2020. Програма „Балкани – Средиземно море“ ще функционира чрез две приоритетни оси: Предприемачество и иновации и Околна среда.

Фонд „Солидарност“ на Европейския съюз дава възможност на ЕС да подпомага финансово държава членка, страна – кандидатка за членство, или регион в случай на голямо природно бедствие. Помощта от фонд „Солидарност“ се предоставя под формата на безвъзмездни средства в допълнение към публичните средства, осигурени от държавата - бенефициент, и е предназначена да финансира мерки за компенсиране на щети, които по принцип не са покрити от застраховка.

Бенефициенти по Фонд „Солидарност“ са МРРБ-ЦА и Агенция „Пътна инфраструктура“ (АПИ).

На други бенефициенти, извън структурата на МРРБ, средствата от фонд „Солидарност“ се предоставят чрез МРРБ-ЦА след верификация на сумите от Главна дирекция „Стратегическо планиране и програми за регионално развитие“.



MARSPLAN – BS II.

МРРБ участва като водещ партньор в проект Споразумение за безвъзмездна финансова помощ (БФП) между МРРБ и Европейската агенция за малки и средни предприятия № EASME/EMFF/2018/1.2.1.5./01/SI2.806725 „Трансгранично морско пространствено планиране за Черно море – България и Румъния“ с акроним MARSPLAN – BS II, съфинансиран директно от Европейската комисия със средства от Европейския фонд за морско дело и рибарство (EMFF). Основна цел на проекта е да подпомогне транспонирането на Директива 2014/89/ЕС за въвеждане на морско пространствено планиране и изграждане на необходимата институционална рамка за трансгранично сътрудничество на базата на съществуващия опит на България и Румъния в областта на стратегическото пространствено планиране в трансграничния район.

Съгласно подписано Споразумение за предоставяне на БФП по Механизма за свързване на Европа, сектор „Транспорт“ (МСЕТ) с Изпълнителна агенция „Иновации и мрежи“ (INEA) към ЕК, АПИ е бенефициер за реализиране на проект „Модернизация на път I-8 Калотина –София“ -TAG-0062-W 2016-BG-TAG-0062-W.

АПИ е бенефициент по програма ИНТЕРРЕГ съгласно споразумение V-A GR-BG 2014-2020.

ПРИХОДИ

§ 46-00 Помощи и дарения от чужбина – 13 355 165 лв.

- /+/ 10 983 082 лв. – възстановени разходи и финансиране по програма ИНТЕРРЕГ V-A GR-BG 2014-2020;

- /+/ 797 979 лв. - проект „Модернизация на път I-8 Калотина –София“ по МСЕТ TAG-0062-W 2016-BG-TAG-0062-W;

- /+/ 977 663 лв. – получен аванс по проект MARSPLAN – BS II;

- /+/ 276 539 лв. – възстановени средства по Дунавската стратегия платени авансово от бюджета на МРРБ през 2018 г.

- /+/ 319 902 лв. – възстановени средства по ТГС програми.

РАЗХОДИ

Дейност по ЕБК 106

Извършените разходи по проект MARSPLAN – BS II към 30.09.2019 г. са в размер на 741 868 лв. както следва:



- 22 020 лв. – заплащане на екипа на проекта;
- 40 261 лв. – разходи за организиране на конференция и командировки в страната и в чужбина;
- 237 587 лв. - преведени средства на български партньори;
- 442 000 лв. - преведени средства на румънски партньори.

Дейност по ЕБК 619

Към 31.12.2019 г. са изразходвани средства в размер 4 615 747 лв. както следва:

- ✓ за заплати и възнаграждения на персонала нает по трудови и служебни взаимоотношения – 1 195 039 лв.;
- ✓ за заплати на нещатен персонал нает по трудови правоотношения в Съвместните технически секретариати и за сключени договори по извънтрудови правоотношения в размер на 626 772 лв.;
- ✓ за задължителни осигурителни вноски от работодател – 455 873 лв.;
- ✓ За текуща издръжка – 788 743 лв.;
- ✓ за субсидии и други текущи трансфери за юридически лица с нестопанска цел във връзка с извършването на финални и авансови плащания по договори за национално съфинансиране – 1 313 612 лв.;
- ✓ за плащания за членски внос по Програмите за териториално сътрудничество в размер на 235 708 лв.

Дейност по ЕБК 831

По дейността се отчитат разходи на централното управление на АПИ, по програма ИНТЕРРЕГ V-A GR-BG 2014-2020 и по проект „Модернизация на път I-8 Калотина – София“ -TAG-0062-W 2016-BG-TAG-0062-W.

През отчетния период са отчетени общо разходи в размер на 17 744 584 лв., в т.ч.

- 80 077 лв. за възнаграждения и осигуровки на екипите за управление на проектите;
- 32 026 лв. за издръжка;
- 7 500 лв. за данъци и такси;
- 17 644 981 лв. за извършени и одобрени дейности по основен ремонт на: път II-59, участък 1, обособена позиция 1 от км 24+548 до км 30+439 в размер на 2 734 408 лв. и път II-59, участък 1, обособена позиция 1 от км 30+439 до км 561+861,68.

ТРАНСФЕРИ



§ 62-00 Трансфери /субсидии,вноски/между бюджетни и извънбюджетни сметки/фондове – /+/ 14 768 171 лв.

§§ 62-01 Получени трансфери - 14 768 171 лв.

- /+/ 10 895 027 лв. – средства от бюджета, отчетени в ДЕС за ТГС-програми и възстановени, неусвоени средства по същите програми от бенефициент;

- /-/ 76 000 лв. - възстановени средства от ЕК по проект „Дунавска стратегия“;

- /+/ 11 596 лв. собствен принос от бюджета на МРРБ по проект MARSPLAN – BS II;

- /+/ 447 422 лв. събрани вземания от община Бяла Слатина и община Варна - бенефициенти по Фонд „Солидарност“ (вземанията са събрани от НАП);

- /+/ 3 490 126 лв. – авансово предоставени средства от бюджета на АПИ по проект ИНТЕРРЕГ V-A GR-BG 2014-2020, подлежащи на възстановяване съгласно ДДС 01/2015г.

§ 63-00 Трансфери между сметки за средства от ЕС – /-/ 9 991 231 лв.

§§ 63-01 Получени трансфери – 1 301 718 лв.

- /+/ 1 301 718 лв. – получени аванси и възстановени средства по ТГС програми.

§§ 63-02 Предоставени трансфери - /-/ 11 292 949 лв.

- /-/ 11 292 949 лв. предоставени и върнати средства на и от бенефициенти по ТГС програмите и по фонд „Солидарност“.

Предоставените и получени трансфери са отразени в *Разшифровка на трансферни операции и субсидии*.

ГЛАВЕН СЕКРЕТАР:

ВЕСЕЛИНА ТЕРЗИЙСКА

ОТЧЕТ ЗА КАСОВОТО ИЗПЪЛНЕНИЕ НА СМЕТКИТЕ ЗА ЧУЖДИ СРЕДСТВА



към 31.12.2019 г.

ЕИК/БУЛСТАТ

код от регистъра на бюджетните организации в СББРА

(наименование на разпоредителя с бюджет)

Министерство на регионалното развитие и благоустройство

код по ЕБК: 2100

(наименование на първостепенния разпоредител с бюджет)

финансово-правна форма

33

Чужди средства

(в левове)

ПОКАЗАТЕЛИ	Годишен уточнен план 2019 г.	ОТЧЕТ 2019 г.	ОТЧЕТНИ ДАННИ ЗА:			
			левова сметки в СББРА	валутни сметки	операции в брой (в левове и валута)	операции приравнени на касов поток
(а)	(1)	(2)	(3)	(4)	(5)	(6)
ПРИХОДИ, ПОМОЩИ И ДАРЕНИЯ						
Данъчни приходи						
Други приходи						
1 Приходи и доходи от собственост						
т. ч. вноски от приходи на държавни и общински предприятия и институции						
нетни приходи от продажба на услуги, стоки и продукция						
приходи от наеми на имущество и земя						
2 Приходи от такси						
3 Глоби, санкции и наказателни лихви						
4 Други неданъчни приходи						
5 Постъпления от продажба на нефинансови активи						
Помощи и дарения от страната						
Помощи и дарения от чужбина						
I. РАЗХОДИ						
Персонални разходи						
1. Заплащания и вознаграждения за персонала, нает по трудови и служебни прав.						
2. Други вознаграждения и плащания за персонала						
3. Осигурителни вноски						
4. Издръжка						
5. Лихви						
т. ч. външни						
6. Социални разходи, стипендии						
т. ч. стипендии						
7. Субсидии						
8. Придобиване на нефинансови активи						
9. Капиталови трансфери						
10. Предоставени текущи и капиталови трансфери за чужбина						
11. Прираст на държавния резерв и закупуване на земеделска продукция						
т. ч. плащания за попълване на държавния резерв						
постъпления от продажби на държавния резерв (-)						
12. Резерв за непредвидени и неотложни разходи						
III. Трансфери						
1. Трансфери от/за ЦБ за/от други бюджети						
2. Други трансфери						
т. ч. временни безлихвени заеми						
трансфери за отчислени постъпления						
3. Трансфери за поети осигурителни вноски и данъци						
IV. Вноска в общия бюджет на ЕС						
V. Дефицит / излишък = I - II + III - IV						
VI. Финансиране						
1. Външно финансиране						
получени външни заеми						
погашения по външни заеми						
получени погашения по предоставени кредити от други държави						
операции с др. ЦК и финансови активи						
остатък в лв. равн. по валутни сметки и каса в чужбина от предх. период						
наличности в лв. равн. по валутни сметки и каса в чужб. в кр. на периода						
2. Придобиване на дялове, акции, съучастия и др. финансови активи						
3. Възмездни средства						
предоставени						
възстановени						
нето плащания по активирани гаранции, поръчителства и преоформен дълг						
предоставени заеми към крайни бенифициенти						
възстановени суми по заеми от крайни бенифициенти						
4. Приватизация на дялове, акции и участия						
5. Покупко-продажба на държавни/общински/ ценни книжа от бюдж. предприятия						
6. Друго вътрешно финансиране			-353 667 773	-353 667 773		
операции по вътрешен дълг и финан. активи- нето			-353 667 773	-353 667 773		
друго финансиране						
7. Суми по разчети за поети осигур. вноски и данъци						
8. Наличности в началото на периода			423 371	423 371		
9. Наличности в края на периода			-445 111	-445 111		
10. Преоценка на валутни наличности						
11. Депозити и сметки консолидирани в "Единната сметка" от предх. период			2 099 953 566	2 099 953 566		
12. Депозити и сметки консолидирани в "Единната сметка" в края на периода			-1 746 264 053	-1 746 264 053		
13. Касови операции, депозити, покупко-продажба на валута и сетълмент						
в т. ч. покупко-продажба на валута (+/-)						

Aleeva@mrrb.government.bg

(e-mail)

02/94 05 204

(служебни телефони)

17.02.2020 г.

(дата)

ИЗГОТВИЛ:

Албена Лалева

ГЛ. СЧЕТОВОДИТЕЛ:

Лиана Бидова

РЪКОВОДИТЕЛ:

Веселина Терзиева

ОТЧЕТНИ ДАНИ ПО ЕБК ЗА СМЕТКИТЕ ЗА ЧУЖДИ СРЕДСТВА

за периода от 01.1.2019 г. до 31.12.2019 г.
 (наименование на разпоредителя с бюджет)
 Министерство на регионалното развитие и благоустройство код по ЕБК: 2100
 (наименование на първоначалния разпоредител с бюджет)
 ФИНАНСОВО-ПРАВНА ФОРМА 33 Чужди средства

БИКЪЛСТАТ

код от регистър на бюджетните организации в СЕБРА



§§	под-§§	НАИМЕНОВАНИЕ	Уточнен план 2019	ОТЧЕТНИ ДАНИ				
				ОБЩО	лепови сметки и СЕБРА	валутни сметки	операции в брой (в левове и валута)	операции приравнени на курсов поток
01:			(1)	(2)	(3)	(4)	(5)	(6)
всичко	99-99	ВСИЧКО ПРИХОДИ, ПОМОЩИ И ДАРЕНИЯ	0	0	0	0	0	0

ОТЧЕТНИ ДАНИ ПО ЕБК ЗА СМЕТКИТЕ ЗА ЧУЖДИ СРЕДСТВА

за периода от 01.1.2019 г. до 31.12.2019 г.
 (наименование на разпоредителя с бюджет)
 Министерство на регионалното развитие и благоустройство код по ЕБК: 2100
 (наименование на първоначалния разпоредител с бюджет)
 ФИНАНСОВО-ПРАВНА ФОРМА 33 Чужди средства

§§	под-§§	НАИМЕНОВАНИЕ НА ПАРАГРАФИТЕ И ПОДПАРАГРАФИТЕ	Уточнен план 2019	ОТЧЕТНИ ДАНИ				
				ОБЩО	лепови сметки и СЕБРА	валутни сметки	операции в брой (в левове и валута)	операции приравнени на курсов поток
02:			(1)	(2)	(3)	(4)	(5)	(6)
всичко	99-99	II. ВСИЧКО РАЗХОДИ - РЕКАПИТУЛАЦИЯ ПО ПАРАГРАФИ И ПОДПАРАГРАФИ	0	0	0	0	0	0

ОТЧЕТНИ ДАНИ ПО ЕБК ЗА СМЕТКИТЕ ЗА ЧУЖДИ СРЕДСТВА

за периода от 01.1.2019 г. до 31.12.2019 г.
 (наименование на разпоредителя с бюджет)
 Министерство на регионалното развитие и благоустройство код по ЕБК: 2100
 (наименование на първоначалния разпоредител с бюджет)
 ФИНАНСОВО-ПРАВНА ФОРМА 33 Чужди средства

§§	под-§§	НАИМЕНОВАНИЕ НА ПАРАГРАФИТЕ И ПОДПАРАГРАФИТЕ	Уточнен план 2019	ОТЧЕТНИ ДАНИ				
				ОБЩО	лепови сметки и СЕБРА	валутни сметки	операции в брой (в левове и валута)	операции приравнени на курсов поток
03:			(1)	(2)	(3)	(4)	(5)	(6)
всичко	99-99	III. ВСИЧКО ТРАНСФЕРИ	0	0	0	0	0	0
всичко	99-99	IV. ВСИЧКО ВРЕМЕННИ БЕЗЛИХВЕНИ ЗАЕМИ	0	0	0	0	0	0

ОТЧЕТНИ ДАНИ ПО ЕБК ЗА СМЕТКИТЕ ЗА ЧУЖДИ СРЕДСТВА

за периода от 01.1.2019 г. до 31.12.2019 г.
 (наименование на разпоредителя с бюджет)
 Министерство на регионалното развитие и благоустройство код по ЕБК: 2100
 (наименование на първоначалния разпоредител с бюджет)
 ФИНАНСОВО-ПРАВНА ФОРМА 33 Чужди средства

§§	под-§§	НАИМЕНОВАНИЕ НА ПАРАГРАФИТЕ И ПОДПАРАГРАФИТЕ	Уточнен план 2019	ОТЧЕТНИ ДАНИ ОБЩО	лепови сметки и СЕБРА	валутни сметки	операции в брой (в левове и валута)	операции приравнени на курсов поток
05:			(1)	(2)=(3)+(4)+(5)+(6)	(3)	(4)	(5)	(6)
всичко	99-99	V. БЮДЖЕТНО САЛДО - ДЕФИЦИТ (-) / ИЗЛИШЪК (+) (V=I-III+IV)	0	0	0	0	0	0
всичко	99-99	VI. ФИНАНСИРАНЕ НА БЮДЖЕТНОТО САЛДО (VI=V)	0	0	0	0	0	0

ОТЧЕТНИ ДАНИ ПО ЕБК ЗА СМЕТКИТЕ ЗА ЧУЖДИ СРЕДСТВА

за периода от 01.1.2019 г. до 31.12.2019 г.
 (наименование на разпоредителя с бюджет)
 Министерство на регионалното развитие и благоустройство код по ЕБК: 2100
 (наименование на първоначалния разпоредител с бюджет)
 ФИНАНСОВО-ПРАВНА ФОРМА 33 Чужди средства

§§	под-§§	НАИМЕНОВАНИЕ НА ПАРАГРАФИТЕ И ПОДПАРАГРАФИТЕ	Уточнен план 2019	ОТЧЕТНИ ДАНИ				
				ОБЩО	лепови сметки и СЕБРА	валутни сметки	операции в брой (в левове и валута)	операции приравнени на курсов поток
06:			(1)	(2)	(3)	(4)	(5)	(6)
93-00		Друго финансиране - нето (+/-)	0	-353 667 773	-353 667 773	0	0	0
	93-01	чужди средства от държавни/общински предприятия (1/)	0	132 037 599	132 037 599	0	0	0
	93-10	чужди средства от други лица (небюджетни предприятия и физически лица) (+/-)	0	-485 705 372	-485 705 372	0	0	0
95-00		Депозити и средства по сметки - нето (+/-)	0	-21 740	-21 740	0	0	0
	95-01	остатък в левове по сметки от предходния период (+)	0	-423 371	-423 371	x	x	x
	95-07	наличност в левове по сметки в края на периода (-)	0	-445 111	-445 111	x	x	x
96-00		Депозити и сметки консолидирани и систематизирани на "Единствена сметка" - нето (+/-)	0	353 689 513	353 689 513	0	0	0
	96-01	остатък по левове текущи сметки на бюджетните организации в БИВ от предходния период (+)	0	2 099 953 566	2 099 953 566	x	x	x
	96-07	наличност по левове текущи сметки на бюджетните организации в БИВ в края на периода (-)	0	-1 746 264 053	-1 746 264 053	x	x	x
всичко	99-99	VI. ВСИЧКО ОПЕРАЦИИ С ФИНАНСОВИ АКТИВИ И ПАСИВИ	0	0	0	0	0	0

ГЛ. СМЕТОВОДИТЕЛ:

Лиляна Бончева

(име и фамилия)

РЪКОВОДИТЕЛ:

Веселина Терзийска

(име и фамилия)

ИЗГОТВЕН:

Лиляна Бончева

(име и фамилия)

дата

17.02.2020 г.

служебни телефон

0294 05 204

е-поща:

liyanaboncheva@rdm.gov.bg

Web-адрес:

ОБЯСНИТЕЛНА ЗАПИСКА



ЗА НАБИРАТЕЛНИТЕ СМЕТКИ В СИСТЕМАТА НА МИНИСТЕРСТВО НА РЕГИОНАЛНОТО РАЗВИТИЕ И БЛАГОУСТРОЙСТВОТО КЪМ 31.12.2019 г.

Банковите набирателни сметки в системата на Министерството на регионалното развитие и благоустройството (МРРБ) са открити и се ползват за временно съхраняване на парични средства, получени от други лица или събрани в полза на други лица - небюджетни предприятия; парични постъпления от гаранции за участие в конкурси за обществени поръчки, концесии и други.

Нормативното основание за наличните набирателни сметки на централната администрация на МРРБ, АПИ и ДНСК в лева е ГУБ № 9 от 09.04.1998 г. и чл. 32 от БДС № 11 от 09.04.2001 г. на Министерство на финансите (МФ), дирекция "Бюджет и държавно съкровище" и Българска народна банка.

Към 31.12.2019 г. набирателни левови сметки имат:

- Централна администрация на МРРБ (МРРБ-ЦА);
- Агенция „Пътна инфраструктура“ (АПИ);
- Агенция по геодезия, картография и кадастър (АГКК);
- Дирекция за национален строителен контрол (ДНСК).

Към 31.12.2019 г., наличността по набирателните левови сметки за системата на МРРБ е в размер на **1 746 709 164 лв.** и се формира от :

- наличност по набирателните левова сметка на МРРБ-ЦА – 1 742 972 872 лева;
- наличност по набирателните левови сметки на АПИ – 2 546 110 лева;
- наличност по набирателната левова сметка на АГКК – 1 156 231 лева;
- наличност по набирателната левова сметка на ДНСК – 33 951 лева.

Наличността по набирателните сметки на МРРБ-ЦА се формира от:

- 1 481 893 599 лв., представляващи остатък от предоставените с ПМС № 308/2018 г. и ПМС 336/2019 г. допълнителни разходи по бюджета на МРРБ за изграждане на АМ „ХЕМУС“;

- 259 035 548 лв., представляващи остатък от предоставените с № ПМС 326/2017 г. допълнителни разходи по бюджета на МРРБ за 2017 г. за изпълнение на Националната програма за енергийна ефективност на многофамилните жилищни сгради;

- 2 043 724 лв. - средства, постъпващи от гаранции по процедури по обществени поръчки и средства на собствениците на сгради кандидатстващи за саниране.

Банковите набирателни сметки на АПИ се ползват за временно съхранение при определени условия на парични средства, които са получени от други лица, не бюджетни предприятия, парични постъпления от гаранции за участие в конкурси за обществени поръчки и други, както и отделна набирателна сметка, в която се превеждат и от която се разплащат средствата за изграждането на АМ „ХЕМУС“.

Набирателната сметка на ДНСК акумулира средства от внесени гаранции за участие в провеждани процедури за възлагане на обществени поръчки по реда на ЗОП, в това число гаранции за добро изпълнение по сключени договори.

По набирателната сметка на АГКК постъпват средства от гаранции за участие в търгове и за добро изпълнение по договори, във връзка с провеждане на процедури за обществени поръчки.

ГЛАВЕН СЕКРЕТАР:

ВЕСЕЛИНА ТЕРЗИЙСКА

I. РАЗШИФРОВКА НА СУБСИЦИИ

Трансфери между бюджетта на бюджетната организация и ЦБ (нето)	Сума в лева:
§ 31-00 уточнен план	1 303 324 190
§ 31-00 отчет	1 081 169 569
§ 31-10 Трансфери от/за ЦБ (+/-)	1 081 169 569
§ 31-20 Възстановени трансфери за ЦБ (-)	

Предоставени субсидии от ДБ за БАН и ДБУ (нето)	Сума в лева:
§ 32-00 отчет	0
§ 32-10 отчет	
§ 32-20 отчет	
§ 32-30 отчет	
§ 32-40 отчет	

НАИМЕНОВАНИЕ НА ПРЪ :

Министерство на регионалното развитие и благоустройството

КОД ПО ЕБК :

2100

II. РАЗШИФРОВКА НА ТРАНСФЕРИ

Код по ЕБК	Наименование на ведомството, получило или предоставило трансфера	Трансфери между бюджетни (нето)		Трансфери между бюджетни и сметки за средствата от Европейския съюз (нето)		Трансфери между сметки за средствата от Европейския съюз (нето)		Трансфери от/за държавни предприятия и други лица, включени в КФП			
		Получени трансфери	Предоставени трансфери	Получени трансфери	Предоставени трансфери	Получени трансфери	Предоставени трансфери	Получени трансфери	Предоставени трансфери		
	<i>ОБЩО по подпарagraфа :</i>	§ 61-01	§ 61-02	§ 61-05	§ 61-02	§ 62-01	§ 62-02	§ 63-01	§ 63-02	§ 64-01	§ 64-02
		2 103 548	-45 338 401	308 434	-88 404 859	278 439 708	-11 292 949				
0300	Министерски съвет		-375 138								
1280	Държавни висши военни училища	0	0	0	0	0	0	0	0	0	0
1283	<i>Висше военноморско училище "И. Ватзаров" - Варна</i>										
1300	Министерство на вътрешните работи		-54 000								
1500	Министерство на труда и социалната политика	8 453	-3 780	308 434							
1600	Министерство на здравеопазването		-33 847								
1700	Министерство на образованието и науката		-5 859								
1780	Държавни висши училища	0	0	0	0	0	0	0	0	0	0
1711	<i>Русенски университет "Ангел Кънчев" - Русе</i>										
1742	<i>Икономически университет - Варна</i>										
1790	Българска академия на науките - София										
1800	Министерство на културата										
1900	Министерство на околната среда и водите		-2 450								
2000	Министерство на икономиката	1 800 000				83 751 977	-83 751 977				
2100	Министерство на регионалното развитие и благоустройство										
2200	Министерство на земеделието, храните и горите										
2300	Министерство на транспорта, информационните технологии и съобщенията										
5600	Национална здравноосигурителна каса										
7100	Министерство на туризма										
9817	Национален фонд	295 095	-44 861 307	0	-4 652 882	278 439 708	-9 683 848				
5104	Голе Делчев					447 423					
5106	Кресна										




(в лв.)

Код по ЕБК	Трансфери от/за сметки за чужди средства		Временни безлихвени заеми					ДРУГИ		ЗАБЕЛЕЖКА
	Получени трансфери	Предоставени трансфери	Получени/предоставени временни безлихвени заеми от/за ЦБ (нето)	Временни безлихвени заеми между бюджетите (нето)	Временни безлихвени заеми между бюджетите и сметки за средства от ЕС (нето)	Временни безлихвени заеми между сметки за средствата от ЕС (нето)	Временни безлихвени заеми от/за лъжбавни предприятия и други сметки, включени в КФП (нето)	0	
0300										
1280	0	0	0	0	0	0	0	0	0	0
1283										
1300										
1500										
1600										
1700										
1780	0	0	0	0	0	0	0	0	0	0
1711										
1742										
1790										
1900										
2000										
2100										
2200										
2300										
5600										
7100										
9817	0	0	0	0	0	0	0	0	0	0
5104										
5106										



II. РАЗШИФРОВКА НА ТРАНСФЕРИ



Код по БЕК	Наименование на ведомството, получило или предоставило трансфера	Трансфери между бюджетни (нето) § 61-00			Трансфери между бюджетни и сметки за средствата от Европейския съюз (нето)			Трансфери между сметки за средствата от Европейския съюз (нето)			Трансфери от/за държавни предприятия и други лица, включени в КФП	
		Получени трансфери § 61-01	Предоставени трансфери § 61-02	Трансфери от МТСП по програми за заетост § 61-05	Получени трансфери § 62-01	Предоставени трансфери § 62-02	Получени трансфери § 63-01	Предоставени трансфери § 63-02	Получени трансфери § 64-01	Предоставени трансфери § 64-02		
5107	Петрич		-43 056									
5110	Сагюна		-133 637									
5111	Симитли		-885 083									
5114	Якоруда											
5201	Айтос		-50 748									
5202	Бургас		-6 230 073									
5203	Камено		-19 914									
5206	Несебър		-19 008									
5207	Поморие		-28 530									
5210	Сопот											
5211	Средец		-40 451									
5212	Сунгурларе		-28 026									
5213	Царево		-7 944									
5301	Аврен		-250 800									
5302	Аксаково		-211 248									
5303	Белослав		-16 247									
5304	Бала		3 127									
5305	Варна	291 375	-780 344			444 640						
5306	Ветрино		-36 216									
5309	Долни Чифлик		-11 592									
5310	Дългопол		-901 569									
5311	Провадия		-14 530									
5312	Суворово		-26 145									
5401	Велико Търново		-505 473									
5402	Горна Оряховица		-112 813									
5403	Елена											
5404	Златарица		-18 534									
5405	Лясковец		-71 880									
5406	Павликени		-24 041									
5407	Полски Гръмбеш		-51 042									
5408	Свищов		-30 395									
5409	Стражица		-22 655									
5410	Сухиндол		-45 680									
5501	Белградчик		-78 498									
5503	Брегово		-46 126									
5505	Грамата		-36 540									
5506	Димово		-69 794									
5507	Кула		-46 464									
5508	Макреш		-44 160									
5509	Ново село		-1 120 755									
5602	Бяла Слатина					2 783						

(в лв.)

Код по ЕБК	Трансфери от/за сметки за чужди средства		Временни безлихвени земи					ДРУГИ	ЗАБЕЛЕЖКА
	Получени трансфери	Предоставени трансфери	Получени/предоставени временни безлихвени земи от/за ЦБ (нето)	Временни безлихвени земи между бюджетите (нето)	Временни безлихвени земи между бюджетите и сметки за средствата от ЕС (нето)	Временни безлихвени земи между сметките за средствата от ЕС (нето)	Временни безлихвени земи от/за държавни предприятия и други сметки, включени в КОФИ (нето)		
	§ 67-01	§ 67-02	§ 74-00	§ 75-00	§ 76-00	§ 77-00	§ 78-00	
5107									
5110									
5111									
5114									
5201									
5202									
5203									
5206									
5207									
5210									
5211									
5212									
5213									
5301									
5302									
5303									
5304									
5305									
5306									
5309									
5310									
5311									
5312									
5401									
5402									
5403									
5404									
5405									
5406									
5407									
5408									
5409									
5410									
5501									
5503									
5505									
5506									
5507									
5508									
5509									
5602									



II. РАЗШИФРОВКА НА ТРАНСФЕРИ

Код по БЕК	Наименование на ведомството, получило или предоставило трансфера	Трансфери между бюджети § 61-00		Трансфери между бюджет и сметки за средствата от Европейския съюз (нето)		Трансфери между бюджет и сметки за средствата от Европейския съюз (нето)		Трансфери между сметки за средствата от Европейския съюз (нето)		Трансфери от/за държавни предприятия и други лица, включени в КФП	
		Получени трансфери § 61-01	Предоставени трансфери § 61-02	Получени трансфери § 62-01	Предоставени трансфери § 62-02	Получени трансфери § 63-01	Предоставени трансфери § 63-02	Получени трансфери § 64-01	Предоставени трансфери § 64-02	Получени трансфери	Предоставени трансфери
5603	Враца		-1 384 823								
5605	Кололуи		-56 503								
5607	Мездра		-18 394								
5609	Орехово		-870 599								
5611	Хайредин		-23 232								
5701	Габрово		-193 074								
5702	Дряново		-19 032								
5703	Сеплиево		-55 722								
5801	Балчик		-137 534								
5802	Генерал Тошево										
5803	Добрич		-23 464								
5804	Добрин - селска										
5805	Каварна										
5808	Шабла	3 720	-43 260								
5902	Джебел		-53 914								
5904	Крумовград		-230 024								
5905	Кърджали		-49 095								
5906	Момчилград		-71 511								
6001	Бобовдол		-24 120								
6003	Дупница		-553 133								
6005	Костендил		-511 237								
6007	Рила		-228 029								
6009	Трелино		-68 515								
6103	Ловеч		-874 756								
6104	Луковит		-374 520								
6107	Угърчин		-1 978 313								
6201	Берковица		-18 420								
6202	Бойчиновци		-14 508								
6203	Брусарци		-14 946								
6204	Вълчедръм		-61 501								
6205	Вършец		-16 098								
6206	Георги Дамяново		-1 609 600								
6207	Лом		-499 995								
6208	Медковец		-400 000								
6209	Монтана		-32 792								
6211	Якнмово		-250 000								
6301	Батак		-23 688								
6302	Белово		-1 861 090								
6303	Брацигово		-9 180								
6306	Пазарджик		-377 015								
6310	Септември		-20 629								





Код по ЕБК	Трансфери от/за сметки за чужди средства		Временни безлихвени заеми					ДРУГИ	ЗАБЕЛЕЖКА
	Получени трансфери	Предоставени трансфери	Получени/предоставени временни безлихвени заеми от/за ЦБ (нето)	Временни безлихвени заеми между бюджетни (нето)	Временни безлихвени заеми между бюджет и сметки за средствата от ЕС (нето)	Временни безлихвени заеми между бюджет и сметки за средствата от ЕС (нето)	Временни безлихвени заеми от/за държавни предприятия и други сметки, включени в КФП (нето)		
5603	§ 67-01	§ 67-02	§ 74-00	§ 75-00	§ 76-00	§ 77-00	§ 78-00		
5605									
5607									
5609									
5611									
5701									
5702									
5703									
5801									
5802									
5803									
5804									
5805									
5808									
5902									
5904									
5905									
5906									
6001									
6003									
6005									
6007									
6009									
6103									
6104									
6107									
6201									
6202									
6203									
6204									
6205									
6206									
6207									
6208									
6209									
6211									
6301									
6302									
6303									
6306									
6310									

II. РАЗШИФРОВКА НА ТРАНСФЕРИ

Код по ЕБК	Наименование на ведомството, получило или предоставило трансфера	Трансфери между бюджетки (нето)			Трансфери между бюджетки и сметки за средствата от Европейския съюз (нето)		Трансфери между сметки за средствата от Европейския съюз (нето)		Трансфери от/за държавни предприятия и други лица, включени в КФП	
		Получени трансфери § 61-01	Предоставени трансфери § 61-02	Трансфери от МПС по програми за осигуряване на заетост § 61-05	Получени трансфери § 62-01	Предоставени трансфери § 62-02	Получени трансфери § 63-01	Предоставени трансфери § 63-02	Получени трансфери § 64-01	Предоставени трансфери § 64-02
6311	Стрелча		-50 872							
6312	Сърница		-12 948							
6402	Земен		-55 157							
6404	Перник		-1 328 456							
6405	Радомир		-64 167							
6406	Трън		-31 605							
6501	Белене		-16 728							
6503	Долна Митрополия		-400 000							
6504	Долни Дъбник		-10 766							
6506	Левски		-64 788							
6507	Никопол		-49 085							
6508	Плевен		-439 672							-50 801
6509	Поринк		-24 123							
6510	Червен бряг		-6 609							-687 581
6511	Кнежа		-345 664							
6601	Асеноград		-124 002							
6602	Брезово		-32 382							
6603	Калояново		-43 615							
6605	Кричим		-18 528							
6606	Лъки		-56 969							
6608	Перущица		-12 661							
6609	Пловдив		-90 456							
6610	Първомай		-55 567							
6611	Раковски		-43 687							
6614	Стамболийски		-25 652							
6616	Хисаря		-14 856							
6618	Сопот		-16 320							
6701	Завет		-43 749							
6704	Лозница		-27 285							
6705	Разград		43 200							
6801	Борово		-22 403							-473 332
6802	Бяла		-684 368							-474 448
6804	Дие моглии		-26 119							30 030
6806	Русе		-736 036							-1 584 388
6901	Алфатар		-37 296							
6902	Главиница		-20 462							
6903	Дулово		-19 761							
6904	Кайнарджа		-229 260							
6905	Силистра		-69 884							-324 761
6907	Тутракан									-60 757
7001	Котел		-519 360							



(в лв.)

Код по ЕБК	Трансфери от/за сметки за чужди средства		Временни безлихвени заеми					ДРУГИ	ЗАБЕЛЕЖКА
	Получени трансфери	Предоставени трансфери	Получени/предоставени временни безлихвени заеми от/за ЦБ (нето)	Временни безлихвени заеми между бюджетни (нето)	Временни безлихвени заеми между бюджетни и сметки за средствата от ЕС (нето)	Временни безлихвени заеми между сметки за средствата от ЕС (нето)	Временни безлихвени заеми от/за държавни предприятия и други сметки, включени в КФП (нето)		
	§ 67-01	§ 67-02	§ 74-00	§ 75-00	§ 76-00	§ 77-00	§ 78-00	
6311									
6312									
6402									
6404									
6405									
6406									
6501									
6503									
6504									
6506									
6507									
6508									
6509									
6510									
6511									
6601									
6602									
6603									
6605									
6606									
6608									
6609									
6610									
6611									
6614									
6616									
6618									
6701									
6704									
6705									
6801									
6802									
6804									
6806									
6901									
6902									
6903									
6904									
6905									
6907									
7001									



Код по ЕБК	Трансфери от/за сметки за чужди средства		Временни безлихвени заеми					ДРУГИ	ЗАБЕЛЕЖКА
	Получени трансфери	Предоставени трансфери	Получени/предоставени временни безлихвени заеми от/за ЦБ (нето)	Временни безлихвени заеми между бюджетни сметки (нето)	Временни безлихвени заеми между бюджетни сметки за средствата от ЕС (нето)	Временни безлихвени заеми между сметки за средствата от ЕС (нето)	Временни безлихвени заеми от/за държавни предприятия и други сметки, включени в КОФД (нето)		
7002	§ 67-01	§ 67-02	§ 74-00	§ 75-00	§ 76-00	§ 77-00	§ 78-00	
7003									
7004									
7102									
7105									
7106									
7107									
7108									
7109									
7110									
7225									
7303									
7305									
7306									
7307									
7309									
7310									
7312									
7313									
7314									
7318									
7319									
7320									
7402									
7403									
7404									
7405									
7408									
7409									
7410									
7411									
7501									
7502									
7503									
7504									
7505									
7601									
7602									
7603									
7604									
7606									



П. РАЗШИФРОВКА НА ТРАНСФЕРИ

Код по ЕБК	Наименование на ведомството, получило или предоставило трансфера	Трансфери между бюджети (нето) § 61-00			Трансфери между бюджет и сметки за средствата от Европейския съюз (нето)		Трансфери между сметки за средствата от Европейския съюз (нето)		Трансфери от/за държавни предприятия и други лица, включени в КФП	
		Получени трансфери	Предоставени трансфери	Трансфери от МПСИ по програми за осигуряване на заетост § 61-05	Получени трансфери	Предоставени трансфери	Получени трансфери	Предоставени трансфери	Получени трансфери	Предоставени трансфери
7607	Симеоновград	§ 61-01	§ 61-02	§ 61-05	§ 62-01	§ 62-02	§ 63-01	§ 63-02	§ 64-01	§ 64-02
7609	Тополовград		-63 554							
7610	Харманли		-628 875							
7611	Хасково		-60 837							
7701	Велики Преслав		-68 530							
7703	Върбица		-22 365							
7705	Каспичан		-28 819							
7707	Нови пазар		-337 940							
7708	Смолдово		-45 034							
7709	Хитрино		-653 037							
7710	Шумен		-33 178							
7801	Болгарово		-49 488							
7802	Елхово		-48 000							
7803	Стрелжа		-29 312							
			-63 948							

Забелеска: Може да се промени съдържанието само на оцветените клетки. Към таблицата не могат да се добавят редове. Не се позволява вмъкването на междинни суми в оцветените клетки. Напомняме, че получените трансфери се обозначават със съответните знаци.

ИЗГОТВИЛ:
Албена Лалева
/ име, фамилия /

Службен телефон:
02/94 05 204

ГЛ. СЧЕТОВОДИТЕЛ:
Лиляна Бидова

РЪКОВОДИТЕЛ:
Веселина Терзидска



(в лв.)

Код по ЕБК	Трансфери от/за сметки за чужди средства		Временни безлихвени заеми					ДРУГИ	ЗАБЕЛЕЖКА
	Получени трансфери	Предоставени трансфери	Получени/предоставени временни безлихвени заеми от/за ПБ (нето)	Временни безлихвени заеми между бюджетни (нето)	Временни безлихвени заеми между бюджет и сметки за средствата от ЕС (нето)	Временни безлихвени заеми между сметки за средствата от ЕС (нето)	Временни безлихвени заеми от/за държавни предприятия и други сметки, включени в КОП (нето)		
7607	§ 67-01	§ 67-02	§ 74-00	§ 75-00	§ 76-00	§ 77-00	§ 78-00	
7609									
7610									
7611									
7701									
7703									
7705									
7707									
7708									
7709									
7710									
7801									
7802									
7803									



**РАЗШИФРОВКА НА §24-04 НЕТНИ ПРИХОДИ ОТ ПРОДАЖБИ НА УСЛУГИ,
СТОКИ И ПРОДУКЦИЯ**



Наименование на ведомството

Нетни приходи от продажби на услуги, стоки и продукция	1 047 799
<i>Централна администрация на МРРБ</i>	<i>654 608</i>
- Приходи от информационни услуги съгласно договор № РД 02-29-39/27.02.2019 г. с "Информационно обслужване"	654 608
<i>Агенция "Пътна инфраструктура"</i>	<i>393 191</i>
лабораторни услуги	253 645
нощувки в почивни бази	139 546
<i>Агенция по геодезия, картография и кадастър</i>	<i>0</i>
<i>Дирекция за национален строителен контрол</i>	<i>0</i>



<i>на приходен §§ 36-19 "Други неданъчни приходи" на Министерство на регионалното развитие и благоустройството по отчета за касовото изпълнение на бюджета за периода 01.01. – 31.12.2019г.</i>	
Наименование на ведомството	
Вид на приходите	лв.
Отчет за касовото изпълнение на бюджета на МРРБ- общо	975 612
Централна администрация на МРРБ	109 937
юрисконсултско възнаграждение	88 970
други приходи	20 348
приходи от вторични суровини	604
приходи ЗДОИ	15
Агенция "Пътна инфраструктура"	857 090
тръжни документи	326
съхранение на ВВЗ	43 050
продажба на крайпътни насаждения	10 388
продадени на търг бракувани МПС	10 082
вторични суровини	553 405
спогодба за покриване на аванс АПИ-Трансстрой Бургас	160 740
приходи от усвоени гаранции	9 871
приходи достъп до обществена информация	5
приходи от присъдени в полза на АПИ съдебни разноски	44 696
юрисконсултско възнаграждение	12 772
приходи от продажба на павета	11 755
Дирекция за национален строителен контрол	6 302
бракувани леки автомобили	6 302
Агенция по геодезия, картография и кадастър	2 283
приходи от предадени хартия и желязо за вторични суровини	2 283

РАЗШИФРОВКА

на §§ 10-98 "Други разходи, неклассифицирани в други параграфи и подпараграфи" на Министерство на регионалното развитие по отчета за касовото изпълнение на бюджета за периода 01.01 – 31.12.2019г.



дейност	Наименование на ведомството	Отчет
	Вид на разхода	
	4	5
	М Р Р Б	25 740
х	М Р Р Б - ЦУ	0
		0
831	А П И	7 772
	Социална помощ по КТД и чл. 104, ал.4 от ЗДЛс	7 772
602	А Г К К	17 035
	Представителни разходи	17 035
601	Д Н С К	933
	Представителни разходи	469

РАЗШИФРОВКА

на разходни параграфи 51-00 Основен ремонт на дълготрайни материални активи;
52-00 Придобиване на дълготрайни материални активи и
53-00 Придобиване на нематериални дълготрайни активи

към 31.12.2019 г.



§§	Дейност - код по ЕБК	Бр.	Отчет
	МРРБ ВСИЧКО:	1 370	880 618 818
51-00	Основен ремонт на дълготрайни материални активи	105	187 043 304
52-00	Придобиване на дълготрайни материални активи	718	667 621 928
53-00	Придобиване на нематериални дълготрайни активи	547	25 953 586
51-00	Основен ремонт на дълготрайни материални активи	105	187 043 304
I.	МРРБ - ЦА	1	8 465
1	Рехабилитация и реконструкция на общински път от п.к. III-865 Букова поляна - Буково - Галище, км 0+000 до км 14+000"	1	8 465
II.	ДНСК	0	0
III.	АГЕНЦИЯ ПО ГЕОДЕЗИЯ, КАРТОГРАФИЯ И КАДАСТЪР	4	443 384
1	Инженеринг на трафопост за присъединяване към преносната или към разпределителните електрически мрежи	1	86 602
2	Строителен надзор върху инженеринг на трафопост	1	1 020
3	Проектиране, основен ремонт и строителен надзор СГКК София	1	314 508
4	Проектиране и основен ремонт СГКК Кърджали	1	41 254
IV.	АГЕНЦИЯ ПЪТНА ИНФРАСТРУКТУРА	100	186 591 455
1	Път II-59 „Момчилград - Крумовград - Ивайловград“ участък от км 18+250 до км 18+820“ /по договор/; участък от км 18+124 до км 18+850“ /по проект/	1	367 678
2	Тунел Кривия при км 388+897 на път I-1 / Е-79/ „София – Кулата“	1	50 159
3	АМ „Черно море“, виадукт „Звездица“ от км 2+511 до км 2+911 (рехабилитация)	1	1 527 713
4	Ремонтно – възстановителни работи на мост над р. Ботуна на път I-1 Монтана – Враца при км 129+355, включително участъци за привързване от км 129+220 до км 129+458	1	1 104
5	Път III-1003 Рударци – Кладница, от км 0+000 до км 9+200	1	625 579
6	Лот 9 ТП4 - арбитражно дело	1	1 567 498
7	Мост при км.42+691 на Път II-63 Перник -Брезник-Трън	1	192 927
8	Основен ремонт на път III-4904 /О.п. Разград-Кубрат/ – жп гара Разград -/Разград-Дянково/ от км 0+000 до км 4+607, с обща дължина 4,607 км.	1	1 800 000
9	Проектиране и строителство на обект: "Аварийно укрепване на мост над река Джерман при км 62+700 на АМ "Струма"	1	1 791 658
10	Осъществяване на строителен надзор по време на аварийните ремонтно-възстановителни дейности за обект: "Аварийни ремонтно-възстановителни дейности на виадукт "Коренишки дол" при км 36+450 на Автомагистрала "Хемус"	1	2 400
11	Осъществяване на строителен надзор по време на аварийните ремонтно - възстановителни дейности за обект: Анкерна стена при км 210+200 от път I-1 Ботевград - София	1	32 484
12	Осъществяване на строителен надзор по време на аварийни ремонтно-възстановителни дейности и съставяне на комплексен доклад за оценка на съответствие на техническия проект за обект: "Ремонт на анкерна стена- страна София на път I-1 "Ботевград-София" при км 210+200 етап I-1,участък 2 от км 210+237 до км 210+252"	1	32 484
13	Осъществяване на строителен надзор по време на аварийни ремонтно-възстановителни дейности за обект: Аварийни ремонтно-възстановителни дейности на виадукт при км 33+600 на АМ "Хемус"	1	3 000
14	Укрепване на свлачище при с. Козар Белене на републикански път I-3 „Бяла – Ботевград“ при км 41+394 с идентификационен № PVN 16.37647.01	1	1 641 339
15	Укрепване на свлачище на републикански път III-862 „Първенец – Лилково“ при км 8+100 и км 8+500 с идентификационен № PDV 26.77373-03	1	961 439
16	Укрепване на свлачище и възстановяване на пътното платно на път III-181 „СОП - с. Бистрица - с. Железница - с. Ярема“ от км 11+391 до км 12+093 с идентификационен № SFO 46.29150-02	1	2 017 800
17	Трайно укрепване на активизиран се свлачище - срутищен процес, засягащ републикански път II-86 "Соколовци – Смолян – Средногорци" при км 109+450 на територията на ОПУ-Смолян" с идентификационен № SML 31.11572-03	1	2 864 053
18	Укрепване и обезопасяване на скатове при подходите и порталите на тунела при км 150+870 на републикански път I-5 "Габрово - Шипка	1	2 074 143
19	Укрепване на свлачище на републикански път II-48 „Омуртаг – Котел“ при км 24+600 с идентификационен № SLV 11.72480-03	1	2 070 036
20	Трайно укрепване на проявени деформации на пътното платно на път I - 6 "Кюстендил - Перник" при км 76+250	1	597 525
21	Трайно укрепване на проявени деформации на пътното платно на републикански път III-189 „СОП – Баня“ в участъка от км 2+000 до км 2+200	1	717 030
22	Възстановяване и укрепване на компрометирани насипи на път III-7008 "Елхово - Изгрев - М. Манастир - Г. Манастир - Генерал Тошево - Скалица" от км 11+500 до км 12+300 и от км 18+070 до км18+270 и от км 23+650 до км 23+800	1	1 511 895
23	Укрепителни и обезопасителни работи на републикански път III – 107 „(о.п. Дупница – о.п. Благоевград) – Кочериново – Рила – Рилски Манастир – Кирилова поляна“ при км 27+665, км 27+700 и км 27+755	1	2 509 602
24	Трайно укрепване на проявени деформации на пътното платно на републикански път III-358 „Шипково – Рибарица – Тетевен“ в участъка при км 19+100	1	256 614
25	Трайно укрепване на проявени деформации на пътното платно на републикански път III-358 „Шипково – Рибарица – Тетевен“ в участъка при км 21+300	1	265 468

26	Трайно укрепване на проявени деформации на пътното платно на републикански път III-4003 „(Микре – о.п. Севлиево) – Прелом – (Ловеч - Севлиево)“ в участъка при км 2+250	1	389 895
27	Възстановяване и укрепване на компрометирани насипи на път III-3505 „Стефаново – Дебнево – Велчево“ от км 25+686 до км 25+734, дясно	1	189 428
28	Трайно укрепване на проявени деформации на пътното платно на републикански път II-63 „Перник – Брезник“ в участъка от км 7+000 до км 7+620	1	936 019
29	Трайно укрепване на проявени деформации на пътното платно на републикански път II-82 „Костенец – Радуил – Боровец – Самоков“ при км 18+700, дясно	1	268 703
30	Трайно укрепване на проявени деформации на пътното платно на републикански път II-82 „Костенец – Радуил – Боровец – Самоков“ при км 22+900, ляво	1	207 981
31	Трайно укрепване на проявени деформации на пътното платно на републикански път II-82 „Костенец – Радуил – Боровец – Самоков“ при км 23+250, ляво	1	207 981
32	Трайно укрепване на проявени деформации на пътното платно на републикански път II-82 „Костенец – Радуил – Боровец – Самоков“ при км 23+370, ляво	1	207 981
33	Трайно укрепване на проявени деформации на пътното платно на републикански път II-82 „Костенец – Радуил – Боровец – Самоков“ при км 23+500, ляво	1	207 981
34	Трайно укрепване на проявени деформации на пътното платно на републикански път II-82 „Костенец – Радуил – Боровец – Самоков“ при км 24+250, ляво	1	390 145
35	Трайно укрепване на проявени деформации на пътното платно на републикански път III-5006 „Габрово – Стоманеците – Зелено дърво – Узана“ в участъка при км 7+060	1	450 478
36	Трайно укрепване на проявени деформации на пътното платно на републикански път III-407 „Стражица – П. Тръмбеш“ в участъка от км 59+540 до км 59+900, ляво/дясно	1	3 104 747
37	Укрепване на свлачище пир с. Хубавене, път III-308 „(Ябланица - Ботевград) - Правешка лакавица - Калугерово - Своде - (Роман - Златна Панега)“ при км 25+000 с идентификационен № VRC 32.77493.01	1	769 973
38	Укрепване на свлачище в близост до път III-4404 „Габрово – Трънито - Дебел дял“ в участъка при км 12+982, с. Дебел дял, на 800 м по шосето за Габрово с идентификационен № GAB 05.20225.01	1	2 070 150
39	Укрепване на свлачище на републикански път I-5 „Полски Тръмбеш – Велико Търново“ от км 98+030 до км 100+220 с идентификационен № VTR 04.10447.35	1	9 493 897
40	Укрепване на свлачище при с. Горни Цибър на републикански път II - 11 „Лом -Козлодуй“ от км 70+222 до км 72+083 с идентификационни № MON 11.16639.94, № MON 11.16639.94.02 и № MON 11.16639.94.03	1	6 199 174
41	Укрепване на свлачище на републикански път II-15 Мизия-Оряхово при км 74+880 до км 75+000 с идентификационен № VRC 31.54020.01.04	1	1 790 375
42	Укрепване на свлачище на републикански път II-15 Мизия-Оряхово при км 75+775 до км 75+910, дясно с идентификационен № VRC 31.54020.01.01	1	1 836 977
43	Укрепване на свлачище на път III-6224 „(Четирци - Църварица) - Ветрен – Раково – Горно Раково – Ново село – Слокощица – (Слокощица - Богослов) при км 42+480 с идентификационен № KNL 29.04796-03	1	860 674
44	Укрепване на свлачище в кв. „Старо село“, гр. Своге с идентификационен № SFO 43.65869-01 засягащо част от републикански път III-164 „Своге – Искрец – Бучин проход“	1	15 758 207
45	Укрепване на свлачище на републикански път III-3701 „Етрополе – Ямна“ при км 8+420 с идентификационен № SFO 18.87391-02	1	4 559 040
46	Укрепване на свлачище на републикански път III-3701 „Етрополе – Ямна“ при км 9+200 с идентификационен № SFO 18.87391-01	1	3 723 840
47	Укрепване на свлачище на републикански път III-3701 „Етрополе – Ямна“ при км 13+820 с идентификационен № SFO 18.87391-03	1	4 077 120
48	Укрепване на свлачище на републикански път III-3701 „Етрополе – Ямна“ при км 16+200 с идентификационен № SFO 18.87391-04	1	3 213 217
49	Укрепване на свлачище на републикански път III-8652 „(п.к. Стояново - Ардино) – Бял извор – Падина – Неделино – (Мадан - Златоград) при км 19+992, гр. Неделино, местност „Баряков Дол“ с идентификационен № SML 18.51319-04	1	1 520 102
50	Укрепване на свлачище на републикански път III-8652 „(п.к. Стояново - Ардино) – Бял извор – Падина – Неделино – (Мадан - Златоград) при км 9+000, гр. Неделино с идентификационен № SML 18.51319-08	1	780 682
51	Свлачищни деформации в участък от път II-11 „(о.п. Видин - Димово) - Симеоново - Ботево - Арчар – Лом“ от км 9+990 до км 10+425 с идентификационни № VID 09.05832.01.02, № VID 16.00672.01.02 и № VID 16.00672.01.01	1	12 632 244
52	Укрепване на свлачище на републикански път III-551 „О.п. Дебелец – Плаково – Средни колиби – Елена“, при км 2+418, на откос от югозападната страна на ул. „Патриарх Евтимий Търновски“, срещу дворни места с № 2А и № 4 с идентификационен № VTR04.20242.03	1	3 015 593
53	Укрепване на свлачище на републикански път III-101 „Враца – Криводол“, при км 15+862, на около 2 км южно от регулацията на гр. Криводол с идентификационен № VRC10.43712.01	1	3 020 907
54	Укрепване на свлачище на републикански път II-15 „Мизия – п.к. Сараево – Оряхово“, при км 65+862, северно от Мизия, на пътя за ферибот Оряхово с идентификационен № VRC28.48043.02	1	3 225 285
55	Укрепване на свлачище на републикански път II-11 „о. п. Козлодуй – Оряхово – Гиген“, при км 118+616, Източна промишлена зона с идентификационен № VRC31.54020.02.17.01	1	4 524 118
56	Укрепване на свлачище на републикански път III-8652 „(п.к. Стояново – Ардино) - Бял извор - Падина - Неделино – (Мадан – Златоград)“ от км 7+570 до км 7+766, с. Падина с идентификационен № KRZ 02.55124-02	1	5 281 454
57	Укрепване на свлачище на републикански път III-865 „Ардино – Кърджали“ при км 38+900 с идентификационен № KRZ 02.66562-01	1	3 017 305
58	Укрепване на свлачище на републикански път III-5902 „Момчилград - Звездел - Голяма Чинка - Токачка – Крумовград“ при км 6+700 с идентификационен № KRZ 21.38409-03	1	3 017 305
59	Укрепване на свлачище на републикански път III-5902 „Момчилград - Звездел - Голяма Чинка - Токачка – Крумовград“ при км 5+800 с идентификационен № KRZ 21.38409-04	1	3 017 305
60	Укрепване на свлачище на републикански път II-11 „Арчар – Лом“ при км 34+920, източно от село Орсоя с идентификационен № MON24.53970.92.01	1	6 227 592





61	Укрепване на свлачище на републикански път II-11 „Арчар – Лом“ при км 25+844, западно от село Сливата с идентификационен № MON24.67310.92.01	1	6 229 445
62	Укрепване на свлачище на републикански път II-11 „Арчар – Лом“ при км 28+000, източно от село Сливата с идентификационен № MON24.67310.92.02	1	6 218 109
63	Укрепване на свлачище на републикански път III-305 „(Плевен - Луковит) - Крушовица - Садовец - Дерменци - Торос – Гложене“, при км 19+780, с. Садовец, с идентификационен № PVN11.65070.02	1	3 771 469
64	Укрепване на свлачище, засягащо част от републикански път II-12 „о.п. Видин - Иново - Брегово - Граница Сърбия“, при км 12+784, в урбанизирана територия на с. Гъмзово с идентификационен № VID06.18304.01	1	3 771 469
65	Трайно укрепване на проявени деформации на пътното платно на републикански път II-11 „(о.п. Видин - Димово) - Симеоново - Ботево - Арчар - граница Монтана“, в участъка от км 10+380 до км 10+420	1	4 149 903
66	Трайно укрепване на проявени деформации на пътното платно на републикански път III-141 „Кула - Грамада - Срацимирово - (о.п. Видин - Димово)“, в участъка от км 1+360 до км 1+400	1	3 964 412
67	Трайно укрепване на проявени деформации на пътното платно на републикански път III-6072 „Граница Ловеч - Кръвеник - Стоките - Батошево - (Горна Росица - Гъбене), в района на с. Селище, при км 11+672	1	2 994 983
68	Трайно укрепване на проявени деформации на пътното платно на републикански път I-5/Е-85 „Габрово - Шипка – Казанлък“ при км 160+779	1	2 994 983
69	Трайно укрепване на проявени деформации на пътното платно на републикански път I-5/Е-85 „Габрово - Шипка – Казанлък“ при км 164+150	1	2 994 983
70	Трайно укрепване на проявени деформации на пътното платно на III-4404 „Габрово - Трънито - Дебел дял - Музга – Гъбене“ в участъка от км 13+125 до км 13+177	1	2 043 102
71	Трайно укрепване на проявени деформации на пътното платно на III-4404 „Габрово - Трънито - Дебел дял - Музга – Гъбене“ в участъка от км 13+463 до км 13+493	1	2 098 210
72	Трайно укрепване на проявени деформации на пътното платно на републикански път I-8“ Пловдив - Харманли – Свиленград“ при км 376+590	1	2 952 017
73	от 5 „Път II-29 Добрич –Кардам от км 38+100.31 до км 52+168.81 с обща дължина 14,069 км, област Добрич“	1	6 746
74	Лот 6 „Път II-86 Пловдив - Асеновград от км 14+860 до км 25+150 с обща дължина 10,290 км, област Пловдив“	1	3 603 477
75	Лот 10 „Път III-1002 Враца - пещера "Леденика" от км 0+200 до км 17+608, с обща дължина 17.408 км, област Враца“	1	269 565
76	Лот 12 „Път II-44 Драгановци - Габрово от км 14+600 до км 23+978.36 и от км 25+731 до км 28+972.75, с обща дължина 12,620 км, област Габрово“	1	6 052
77	Лот 18 Път III-112 Дъбова махала-Монтана от км 10+500 до км 16+227.88, от км 20+579 до км 27+736.15, от км 29+675 до км 36+654.63 и от км 37+825 до км 47+806.74, с обща дължина 29,846 км, област Монтана	1	1 323 184
78	Лот 23 „Път III-866 Граница ОПУ Пловдив - Кричим от км 88+050 до км 103+341, с обща дължина 15.291 км, области Пловдив и Смолян“	1	35 400
79	Път II-59 Момчиловград - Ивайловград от км 24+548 до км 30+439 и от км 30+439 до км 56+861,68	1	17 880
80	Укрепване на свлачище на републикански път I-8 Хасково - Свиленград в участъка от км 371+680 до км 371+880	1	79 885
81	Комплексни доклади за оценка за съответствието със съществените изисквания към строежите и технически контрол по част "Конструктивна" на техническия проект	1	22 620
82	Об. поз. 1 Изработване на технически проект за основен ремонт (рехабилитация) на обект: Път III-807 Върбица - Скобелево от км 0+000 до км 11+800, с обща дължина 11,800 км	1	19 570
83	Об. поз. 4 Изработване на технически проект за рехабилитация и реконструкция на обект: Път III-906 "(Старо Оряхово - Обзор) - Гильовица - Каблешково - I-9" от км 0+000 до км 65+674, с обща дължина 65,674 км	1	168 000
84	Обособена позиция №1 „Изработване на технически проект за извършване на ремонтно-възстановителни работи, с цел привеждане на съпадащия с трансевропейската пътна мрежа (TEN-T) тунел „Топли дол“ (лява и дясна тръба) на АМ „Хемус“ при км 39+562.30, в нормативна експлоатационна пригодност“	1	115 968
85	Обособена позиция №2 „Изработване на технически проект за извършване на ремонтно-възстановителни работи, с цел привеждане на съпадащия с трансевропейската пътна мрежа (TEN-T) тунел „Траянови врата“ (лява и дясна тръба) на АМ „Тракия“ при км 53+297, в нормативна експлоатационна пригодност“	1	301 800
86	Обособена позиция №3 „Изработване на технически проект за извършване на ремонтно-възстановителни работи, с цел привеждане на съпадащия с трансевропейската пътна мрежа (TEN-T) тунел „Правешки ханове“ (лява и дясна тръба) на АМ „Хемус“ при км 54+672, в нормативна експлоатационна пригодност“	1	167 880
87	Обособена позиция №2: Изработване на технически проект за основен ремонт (рехабилитация) за обект: Път III-121 Иново - Градец - Периловец - Шишенци - Бойница - Кула от км 20+000 до км 31+851	1	79 920
88	Обособена позиция №4: Изработване на технически проект за основен ремонт (рехабилитация) за обект: Път III-161 "Ребърково - Люти дол - Ботевград" от км 0+000 до км 33+040	1	69 463
89	Изработване на технически проект за ремонтно-възстановителни работи на мостово съоръжение при км 29+613 на път II-76-"Тополовград-Харманли"	1	50 400
90	Изработване на технически проект за основен ремонт (рехабилитация) на обект: път III-6009 "(Карнобат - Бургас) - Мирюлобово - Изворище - Брястовец - Каблешково - Ахелой - (о.п. Слънчев Бряг - Бургас)" от км 22+040 до км 28+531	1	18 715
91	Изработване на технически проект за основен ремонт (рехабилитация) на обект: път III-9061 "(Оризаре - Каблешково) - Тънково - Слънчев Бряг" от км 0+000 до км 7+853	1	23 880
92	Изработване на технически проект за основен ремонт (рехабилитация) на обект: път III-7907 "Дебел - Братово" от км 0+000 до км 16+185	1	54 960
93	Об. поз. 2 Изработване на технически проект за извършване на ремонтно-възстановителни работи на надлез над ж.п. линия при км 145+631 на път II-53 "Сливен - Ямбол - Средец"	1	28 656
94	Об. поз. 3 Изработване на технически проект за извършване на ремонтно-възстановителни работи на мост над река "Искър" на Път II-18 при км 12+422	1	26 352



95	Об. поз. 4 Изработване на технически проект за извършване на ремонтно-възстановителни работи на Надлез на път III-208 "Провадия - Айтос" при км 17+183	1	26 304
96	Об. поз. 5 Изработване на технически проект за извършване на ремонтно-възстановителни работи на Виадукт при км 59+727 на АМ "Тракия"	1	31 968
97	Об. поз. 7 Изработване на технически проект за извършване на ремонтно-възстановителни работи на мост над река „Вит“ при км 65+074 на път III-358 „Шипково - Рибарица - Тетевен - Гложене – Ябланица	1	21 632
98	„Изработване на технически проект за основен ремонт на път III-4904 (О. п. Разград - Кубрат) – ж. п. гара Разград – (Разград-Дяново) – от км 0+000 до км 4+607, с обща дължина 4+607км.“	1	35 400
99	Изработване на технически проект за основен ремонт (рехабилитация) на обект: Път II-99 Бургас-Созопол-Царево от км 0+000 до км 20+504, от км 20+504 до км 28+514 (вариант Алену) и от км 32+934 (съответства на 28+514) до км 58+000 с обща дължина на участъка 53.580км.	1	98 280
100	Изработване на технически проект за основен ремонт (рехабилитация) на обект: Път III-868 "Рудозем - Смолян" от км 0+000 до км 22+424	1	28 910
52-00	Придобиване на дълготрайни материални активи	718	667 621 928
I.	МРРБ - ЦА	310	20 689 924
52-01	придобиване на компютри и хардуер	299	203 626
1	Компютърна техника за нуждите на ГД ГРАО и ТЗ ГРАО	173	102 506
2	Периферна техника, преносими компютри за ТЗ ГРАО, лентово устройство	73	78 260
3	Токозахранващи устройства	53	22 860
52-02	придобиване на сгради		0
52-03	придобиване на друго оборудване, машини и съоръжения	3	15 449
1	Климатизи за нуждите на ГД "СППРР"	2	3 240
2	Лентово устройство	1	12 209
52-04	придобиване на транспортни средства		0
52-05	придобиване на стопански инвентар	0	0
52-19	Други ДМА		0
52-06	Изграждане на инфраструктурни обекти	8	20 470 849
1	Укрепване свлачище кв. Сарафово - етап III.2, община Бургас	1	6 879 991
2	Укрепване брега на р. Дунав в района на градската част на гр. Лом	1	1 246 697
4	Язовир "Христо Смирненски" - възстановяване на надградената стоманобетонова част от язовирната стена	1	28 845
5	Язовир "Студена", "Луда Яна", "Пловдивци" - проект "Развитие на общинската инфраструктура" - ПУП, ПУП-ПП, съпътстваща инфраструктура (лътища и ел. проводни) и оценка на имоти	1	12 242 349
6	Реконструкция вътрешна водопроводна мрежа гр.Кърджали - II етап	1	2 820
7	Изпълнение на СМР на VI етап на обект „Довеждащ водопровод за водоснабдяване на с.Черница, гр. Сунгурларе, с. Славянци, с.Чубра, с. Мокрен, с. Пъдарево и Полеви учебен полигон „Ново село“	1	2 736
8	Проучване и проектиране за довеждащо водоснабдяване на с. Дръмша, с. Дреново и с. Чиабовци, община Костинброд	1	2 242
9	Брегоукрепване на р.Русенски Лом, гр. Русе	1	65 169
II.	ДНСК	116	487 429
52-01	придобиване на компютри и хардуер	88	154 920
1	Компютри	83	85 014
2	Юпиес	1	6 497
3	Сървъри	2	26 280
4	Суич	1	5 894
5	Защитна стена	1	31 235
52-03	придобиване на друго оборудване, машини и съоръжения	17	93 361
1	Климатик	2	2 499
2	Копирни машини	13	28 208
3	Цифров декодер	1	1 571
4	Асансьор	1	61 083
52-04	придобиване на транспортни средства	10	237 480
	Автомобили	10	237 480
52-05	придобиване на стопански инвентар	1	1 668
	Машина за почистване на обувки	1	1 668
III.	АГЕНЦИЯ ПО ГЕОДЕЗИЯ, КАРТОГРАФИЯ И КАДАСТЪР	222	495 615
52-01	придобиване на компютри и хардуер	182	101 841
1	Сървъри	2	68 078
2	Монитори	180	33 763
52-02	придобиване на сгради	0	0
52-03	придобиване на друго оборудване, машини и съоръжения	40	393 774
1	Система за контрол на достъпа - СГКК Пазарджик	1	1 380
2	Климатизатори Data center АГКК ЦУ	2	83 580
3	Мултимедия	1	8 575
4	Разширяване СОР АГКК София	1	1 502
5	Система за контрол на достъпа - СГКК Сливен	1	1 716
6	GNSS приемници	30	242 813
7	Билетно устройство за приемна	1	7 552
8	Асансьор СГКК София /частично/	1	30 206
9	СОР и ПИИ - СГКК София	2	16 450
52-04	придобиване на транспортни средства	0	0
52-05	придобиване на стопански инвентар	0	0
IV.	АГЕНЦИЯ ПЪТНА ИНФРАСТРУКТУРА	70	645 948 960
52-01	придобиване на компютри и хардуер	3	29 519 609
1	Доставка на сървъри	1	35 760
2	Компютърни конфигурации	1	84 499
3	Разходи за нуждите на НТУ Активно и Пасивно оборудване Дейта център	1	29 399 350

52-03	придобиване на друго оборудване, машини и съоръжения	9	22 269 023
1	Изграждане на вентилационни системи	1	21 388
2	Закупуване на техническо оборудване - многофункционални устройства тип I	1	9 840
3	Техническо оборудване - Шредер	1	5 280
4	Система за RFID идентификация и контрол на материални активи Invent	1	9 360
5	Телефонна централа Геоплан проект	1	36 877
6	Трансформатор ОПУ Плевен	1	6 960
7	Гръмоотводи ОПУ Търговище	1	7 485
8	Система за видеонаблюдение ОПУ Смолян	1	6 256
9	Разходи за нуждите на НТУ Активно и Пасивно оборудване Дейта център	1	22 185 577
52-04	придобиване на транспортни средства	2	4 150 274
1	Доставка на фабрично нови автомобили за нуждите на АПИ	1	1 059 694
2	Автомобили за нуждите на НТУ	1	3 090 580
52-05	придобиване на стопански инвентар	5	16 054
1	Метална решетка	1	1 776
2	Кухненско обзавеждане	1	5 881
3	Холна гарнитура	1	3 837
4	Спалня	1	2 100
5	Гардероб	1	2 460
52-06	изграждане на инфраструктурни обекти	55	589 629 498
1	Лот 70 Северна скоростна тангента от км 0+000 до км 16+540	1	326 098
2	Път II-21 „Русе – о.п. Тутракан – о.п. Силистра“ от км 0+000 до км 0+293” - реконструкция и удвояване	1	346 864
3	Републикански път III-7008 Елхово – Скалица, мост над р. Тунджа при км 2+500”	1	733 163
4	Модернизация на Път I-8 "Калотина - п.в. Храбърско" от км 15+500 до км 32+447.20 и етапни връзки: Изготвяне на технически проект и строителство (инженеринг)	1	34 583 916
5	АМ „Хемус“, участък от км 310+940 до км 327+260	1	7 718 423
6	Кръгово кръстовище при км 254+257 на Път I-6 „София-Бургас“ и подходи към два броя локални платна	1	757 159
7	Кръгово кръстовище при км 285+809 на Път I-5 „Димитровград – Хасково“	1	306 352
8	Път III-623 Бобов дол – Жедна от км 14+800 до км 15+560 – ново трасе – (усвояване на нови площи от км 14+850 до км 15+560)	1	215 515
9	АМ „Хемус“, участък от км 78+500 до км 87+800: изготвяне на технически проект и строителство (инженеринг)	1	22 187 214
10	Изграждане на кръгово кръстовище при км 14+750 на Път II-86 Пловдив - Асеновград от км 102+949,95 по направление на път II-56	1	215 107
11	Реконструкция на кръстовище при улиците „Орловска“, „Търновско шосе“, „Лазурна“ и бул. „Бойката“ в кръгово, община Габрово“	1	1 365 399
12	Кръгово кръстовище на бул. Ломско шосе“ и ул. „Полето“ в поземлен имот 233039 с начин на трайно ползване път II-ри клас и поземлен имот 052011 в регулацията на гр. Костинброд“.	1	520 656
13	Пътно кръстовище на път II-64/Карлово – Баня – Долна Махала – Труд – п.в. Труд – Пловдив/ при км 48+278 и път III-606/ Голям чардак – Малък чардак – Строево – (Труд – Пловдив)	1	756 413
14	Път I-9 „Слънчев бряг – Бургас“, Обход на Ахелой от км 207+800 до км 212+233.06	1	3 502 017
15	Път I-9 „Слънчев бряг – Бургас“, обход гр. Поморие, участък от км 217+000 до км 222+849.49	1	5 176 921
16	„Софийски околовръстен път в участъка от км 35+260 до км 41+340 (от пътен възел „Цариградско шосе“ до пътен възел „Младост“)“	1	13 919 367
17	Договор: № РД-37-38/17.09.2018 г., „Определяне на изпълнител за извършване на спасителни археологически проучвания по трасето на инфраструктурен проект „Модернизация на съществуващото трасе на път I-8 „Калотина-СОП“ от км 1+000 до км 32+447	1	90 529
18	Договор: № РД-37-37/17.09.2018 г. за „Извършване на археологически проучвания по трасето на обект: Автомагистрала „Хемус“, участък от км 310+940 до км 327+260“	1	59 207
19	„Извършване на археологически проучвания по трасето на път I-1 (Е-79), участък „Мездра-Ботевград“ – от км 1+367 до км 194+122“	1	431 521
20	Извършване на археологическо наблюдение на Обход на гр. Поморие, участък от км 217+000 до км 222+849,41 (километраж по проекта) от км 215+629,05 до км 222+289,41 (километраж по съществуващия път)	1	5 970
21	„Извършване на археологически проучвания по трасето на обект: Автомагистрала „Хемус“ от км 87+800 до км 310+940	1	3 051 445
22	„Определяне на изпълнител на консултантска услуга във връзка с изграждането на участък от АМ Хемус от км 94+980 до км 96+600“	1	17 606
23	Доизграждане на АМ Хемус от км 222+000 до км 310+940, разделен на три участъка: Участък 7 от км 222+000 (след пресичането на Път I-5) до км 265+600) след пътен възел Ковачевско кале, пресичане с Път II-51 – по идеен проект) Участък 8 от км 265+600 (след пътен възел Ковачевско кале, пресичане с Път II-51 – по идеен проект) до км 299+000 (след пътен възел Лозница пресичане с път II-49 – по идеен проект) Участък 9 от км 299+000 (след пътен възел Лозница пресичане с път II-49 – по идеен проект) до км 310+940 (начало на участък в строителство), включително пътен възел Буховци – Юг (при пресичането на Път I-4 с Път III-5102)	1	483 000 000
24	АМ "Калотина"- София Лот 1- Западна дъга на СОП участък 1 от км 59+400 до км 61+629.18 и от км 0+000 до км 0+780;	1	84 400
25	„Път III-5004 „Обход на гр. Габрово“, от км 0+000 до км 31+ 000, участък от км 0+000 до км 20+124.50 и етапна връзка от км 0+000 до км 3+130“	1	349 853
26	АМ Струма Лот 3.1 и Лот 3.3 и тунел "Железница" от км 359+000 до км 420+624	1	4 456 108
27	„Разрушаване на етапна връзка на път I-1 (Е-79) при км 424+100 на АМ „Струма“ Лот 4 и превключване на движението към Лот 3.3 на АМ „Струма“	1	1 591 357
28	„Консултантски услуги при разрушаване на етапна връзка на път I-1 (Е-79) при км 424+100 на АМ „Струма“ Лот 4 и превключване на движението към Лот 3.3 на АМ „Струма“	1	34 459
29	„Подготовка на проект: Път I-1/Е-79/ "Видин-Монтана-Враца“	1	16 300
30	Извършване на теренни археологически издирвания по трасето на Автомагистрала „Струма“ Лот 3.2	1	4 639
31	Извършване на аварийни консервационни работи на археологически структури, част от археологически обект 2 - Зелен Дол от км 359+625 до км 360+080 по трасето на АМ „Струма“ Лот 3.1	1	5 000





32	„Изготвяне на проект за преместване и теренна консервация на археологически ценности на археологически структури на: Римска вила, Римска баня, Антична гробница, Раннохристиянска църква и пещи за керамика в сервитута на АМ Струма, участък от км 359+625 до км 360+080, обект „Зелен Дол“ по трасето на АМ „Струма“ Лот 3.1, в землищата на с. Зелен Дол и с.Покровник, общ. Благоевград	1	35 880
33	АМ Струма Лот 4 Сандански - Кулата от км. 423+800 до км 438+500	1	26 574
34	„Определяне на изпълнител на спасително археологическо проучване по трасето на обект: „Обход на гр. Габрово“	1	38 632
35	Упражняване на авторски надзор по време на строителството на обект :Преместване и теренна консервация на археологически структури на: Римска вила, Римска баня, Антична гробница, Раннохристиянска църква и пещи за керамика в сервитута на АМ Струма, участък от км 359+625 до км 360+080, обект „Зелен Дол“ по трасето на АМ „Струма“ Лот 3.1, в землищата на с. Зелен Дол и с.Покровник, общ. Благоевград, обл. Благоевград	1	19 740
36	Комплексни доклади за оценка за съответствието със съществените изисквания към строежите и технически контрол по част "Конструктивна" на техническия проект	1	49 338
37	Изготвяне на информация за преценка за необходимост от ОВОС, Доклади по ОВОС и Екологична оценка, Доклади за оценка на съвместимост и ПУОС, и собствен мониторинг	1	45 936
38	Изработване на технически проект за пешеходен надлез на път II-99 „Бургас–Царево“ при км 10+526 и упражняване на авторски надзор	1	2 400
39	Изработване на скици проект - проект за отразяване на всички новоизградени пътни отсечки в кадастрални карти и кадастрални регистри. Изработване на проекти за частично изменение на ПУП - ПР. Изработване на ПУП-ПП и ПУП-ПР	1	51 942
40	Изработване на прединвестиционно проучване за изграждане на трета лента на път II-86 "Асеновград - Смолян"	1	27 000
41	Изработване на Технически проект за основен ремонт (рехабилитация) и частична реконструкция на обект: Път III-861 /II-86/ „Югово – Лъки - Здравец“ от км 0+000 до км 31+040 и упражняване на АН по смисъла на ЗУТ и действащите подзаконовни нормативни актове, на всички части на техническия проект	1	69 180
42	Изработване на технически проект за Път I-8 "Калотина - Софийски околовръстен път" участък от км 32+447.20 до км 48+611.93 и упражняване на АН по време на строителството, съгласно ЗУТ и действащите подзаконовни нормативни актове	1	144 000
43	Изработване на идеен проект за мерките по ОВОС описани в решение по ОВОС 3-3/2017г. и рехабилитация на път I-1 „София – Кулата“ в участъка от км 378+318 (по километража на първокласен път I-1 /Е79) ≡ км 376+000 (по километража на АМ „Струма“ Лот 3.1) до км 396+137 (по километража на първокласен път I-1 /Е79/), като част от дясно платно на АМ „Струма“ Лот 3.2	1	78 480
44	Актуализиране и допълване на изработените по възлагане на НКСИП ПУП-ПП за обект: АМ „Хемус“ - Етап 2 - между път II-35 "Плевен - Ловеч и път I-5 "Русе Велико търново", за Обособена позиция No1 АМ Хемус, участък от км 137+800 от идеен проект на НКСИП (края на пътен възел при пресичане с път II-35) до км 166+144 от идеен проект на НКСИП (след пресичането с път III-301), с приблизителна дължина 28,344 км	1	22 571
45	Актуализиране и допълване на изработените по възлагане на НКСИП ПУП-ПП за обект: АМ „Хемус“ - Етап 2 - между път II-35 "Плевен - Ловеч и път I-5 "Русе Велико търново", за Обособена позиция No2 АМ Хемус, участък от км 166+144 от идеен проект на НКСИП (края на пътен възел при пресичане с път III-301) до км 189+344 от идеен проект на НКСИП (след пресичането с път III-303), с приблизителна дължина 23,000 км	1	21 000
46	Актуализиране и допълване на изработените по възлагане на НКСИП ПУП-ПП за обект: АМ „Хемус“ - Етап 2 - между път II-35 "Плевен - Ловеч и път I-5 "Русе Велико търново", за Обособена позиция No3 АМ Хемус, участък от км 189+344 от идеен проект на НКСИП (след пресичането с път III-303) до км 222+000 от идеен проект на НКСИП (след пресичането с път I-5), с приблизителна дължина 33,000 км	1	30 156
47	Изработване на технически проект за изграждане на нов мост над река "Бошулска" при км 11+486 на път III-704	1	50 400
48	Изработване на Идеен и Технически проект на обект: "Път I-5 "Обходен път на гр. Кърджали"	1	30 801
49	Об.поз. 1 Изработване на технически проект по следата на оптимизирано трасе за обект: АМ „Хемус“ – Етап 1, участък от км 87+800 до пресичане с път III-307, включително пътен възел „Дерманци“, с приблизителна дължина 14,120 км	1	1 509 000
50	Об.поз. 2 Изработване на технически проект по следата на оптимизирано трасе за обект: АМ „Хемус“ – Етап 1, участък от края на пътен възел „Дерманци“ (пресичане с път III-307) до пресичането с път III-3005, включително пътен възел „Каленик“, с приблизителна дължина 18,080 км	1	1 326 240
51	Об.поз. 3 Изработване на технически проект по следата на оптимизирано трасе за обект: АМ „Хемус“ – Етап 1, участък от края на пътен възел „Каленик“ (пресичане с път III-3005) до пресичането с път II-35, включително пътен възел „Плевен“, с приблизителна дължина 17,800 км	1	143 238
52	Изработване и изпълнение на План за постоянно преместване на значимия вид ниска теменуга(Viola pumila) в подходящо местообитание	1	30 360
53	Допълнително проектиране и изработване на парцеларни планове за АМ Хемус, участък от км 206+500 до км 222+000	1	47 652
52-19	придобиване на други ДМА	1	364 502
1	Разходи за нуждите на ИТУ - Мобилни глобяващи офиси и локации/контейнери/	1	364 502
53-00	Придобиване на нематериални дълготрайни активи	547	25 953 586
I.	МРРБ - ЦА	27	98 985
53-01	придобиване на програмни продукти	27	98985
1	„Доставка на софтуерни лицензи за Sophos UTM SW FullGuard за нуждите на ГД ГРАО“ - 3 годишен лиценз	4	43 991
2	„Доставка на софтуерни лицензи за HP VMware vSphere Essentials Plus Kit 6 Processor 3yr LTU за нуждите на ГД ГРАО“ - 3 годишен лиценз	1	7 272
3	Доставка на софтуерни лицензи за софтуер за отдалечена поддръжка за нуждите на ГД ГРАО	1	12 676
4	Доставка на лицензи, инсталиране и внедряване и абонаментна поддръжка на ПП Work Flow	15	15 792
5	Доставка на тригодишен лиценз за mail server Mdaemon за нуждите на МРРБ	6	19 254
53-09	придобиване на други нематериални дълготрайни активи		0
II.	ДНСК	3	53 768



53-01	придобиване на програмни продукти	3	53768
1	ABBY Fine Reader 15 Corporate	1	4 909
2	Nessus Profesional	1	14 455
3	Microsoft Windows 10	1	34 404
III.	АГЕНЦИЯ ПО ГЕОДЕЗИЯ, КАРТОГРАФИЯ И КАДАСТЪР	511	17 133
53-01	придобиване на програмни продукти	511	17 133
1	Софтуер MSC 2000 за работно време и контрол на достъпа	5	1 439
2	Лицензи графичен софтуер	5	7 376
3	Лицензи антивирусен софтуер ESET	500	8 259
4	Лиценз работно място ПП Омекс	1	59
53-09	придобиване на други нематериални дълготрайни активи		0
IV.	АГЕНЦИЯ ПÛТНА ИНФРАСТРУКТУРА	6	25 783 700
53-01	придобиване на програмни продукти	3	25 033 404
1	Лиценз на софтуер за защитни стени Cisco ASA	1	35 355
2	Система за RFID идентификация и контрол на материални активи Invent	1	9 600
3	Закупуване и надграждане на антивирусен софтуер	1	23 587
4	Софтуер HeRACles Човешки ресурси	1	24 000
5	Програмни продукти за нуждите на НТУ	1	24 940 862
53-09	придобиване на други нематериални дълготрайни активи	3	750 296
1	Еднократно плащане за ограничено вещно право (преминаване, прокарване) на теренно ползване (Сервитутни права)	1	24 460
2	Изработване на План за действие към актуализирана стратегическа карта за шум (СКШ) на 1122.606 км пътни участъци на РБ, с трафик над 3млн. МПС годишно	1	58 740
3	Разработване на актуализирана Стратегическа карта за шум (СКШ) на 1122.606км пътни участъци в РБ, с трафик над 3млн МПС годишно	1	78 000
4	Разходи за нуждите на НТУ - Оптична свързаност м/у НИСИ и МВР	1	589 096



Информация за числеността и средствата за възнаграждения на нещатния персонал, нает по трудови правоотношения в изпълнение на програми за временна заетост за периода 01.01-31.12.2019 г.

<i>№</i>		<i>Численост</i>	<i>Стойност</i>
1	Изплатени средства по програми за осигуряване на временна заетост, в т.ч.	162	256 618
	за Централна администрация	5	26 373
	за АПИ	132	75 608
	за АГКК	24	149 113
	за ДНСК	1	5 524



РАЗШИФРОВКА

на §§ 02 - 02 "Възнаграждения за персонала по
извън трудови правоотношения" - за периода 01.01-31.12.2019 г.

№		Брой	Стойност
1	Изплатени възнаграждения за персонала по сключени договори по ЗЗД, в т.ч.	31	63 439
	за Централна администрация	17	42 055
	за АПИ		
	за АГКК	14	21 384
	за ДНСК		
2.	Други изплатени на персонала възнаграждения по извънтрудови правоотношения, в т.ч.	77	134 305
	за Централна администрация		
	за АПИ	71	107 185
	за АГКК		
	за ДНСК	6	27 120
	Всичко:	108	197 744



Информация за броя на изплатените възнаграждения на различни основания за периода 01.01.-31.12.2019 г.

<i>№</i>		<i>Брой</i>	<i>Стойност</i>
1	Обезщетение по чл.224 от КТ	932	168 503
2	Обезщетение по чл.222 от КТ	45	124 878
3	Обезщетение по чл.220 от КТ	8	5 671
4	Обезщетение по чл.61 от ЗДС	753	257 010
5	Обезщетение по чл.106, от ЗДС	150	439 552
6	Обезщетение по чл. 104, от ЗДС	9	119 479
7	Обезщетение по чл. 107,ал.1 от ЗДС	1	7 400
8	Обезщетение по чл.105,ал.3 от ЗДС	0	0
9	Обезщетение по чл. 107а от ЗДС	5	59 202
10	Обезщетение по чл.225 от ЗДС	0	0
11	Обезщетение по чл.331 от КТ	0	0
12	Обезщетение при смърт, чл. 26, ал. 1 и 2 от КТ	0	0
	<i>Всичко:</i>	<i>1 903</i>	<i>1 181 695</i>

РАЗШИФРОВКА

НА ПАРАГРАФ § 88-00 "ВРЕМЕННО СЪХРАНЯВАНИ СРЕДСТВА И СРЕДСТВА НА РАЗПОРЕЖДАНЕ" НА МИНИСТРЕСТВО НА РЕГИОНАЛНОТО РАЗВИТИЕ И БЛАГОУСТРОЙСТВОТО ПО ОТЧЕТА ЗА КАСОВОТО ИЗПЪЛНЕНИЕ НА БЮДЖЕТА ЗА ПЕРИОДА 01.01 - 31.12.2019Г.



Код на трансфера по ЕБК	Наименование	Отчет
I.Бюджет		
§ 88-00	Временно съхранявани средства и средства на разпореждане (+/-)	27 218 698
§§ 88-02	Средства на разпореждане предоставени/събрани от/за бюджетните сметки (+/-)	30 389 273
	<i>Централна администрация</i>	26 306 970
	Погасяване на безлихвени заеми от АПИ	26 315 303
	Платена такса карта Мултиспорт	-8 333
	<i>Агенция "Пътна инфраструктура"</i>	4 082 733
	Агенция "Митници", основание ДДС 13/16.12.2009	4 082 733
	<i>Дирекция национален строителен контрол</i>	-430
	Събрани средства и извършени плащания от/за бюджети по	-430
§§ 88-03	Средства на разпореждане предоставени/събрани от/за извънбюджетните сметки (+/-)	-3 170 575
	<i>Централна администрация</i>	11 596 208
	Програми по ТГС	9 962
	ОП "Региони в растеж"	-7 955
	ОП "ОПОС"	-2 020 735
	Фонд "Солидарност"	-2 865 935
	ОП "Добро управление"	17 327
	Проекти ЕК	357 775
	АПИ- ДДС 6	16 087 671
	сметка ТГС програми	18 098
	<i>Агенция "Пътна инфраструктура"</i>	-15 664 810
	ИНТЕРЕГ V-A GR -BG-2014/2020	-3 227 683
	Модернизиране път I-8 Калотина -София; TAG-0062-W 2016-BG-TAG-0062-W	3 598 298
	ИНТЕРЕГ V-A RO -BG-2014/2020;II-86 Средногорци-Рудозем	-23 319
	оперативна програма "Региони в растеж" 2014-2020 - авансово финансиране съгласно ДДС 06/2011	-16 087 671
	ОП "Региони в растеж"	99 620
	ОП "ОПОС"	-24 055
	<i>Агенция по геодезия, картография и кадастър</i>	921 160
	ОП "Добро управление"	921 160
	<i>Дирекция национален строителен контрол</i>	-23 133
	ОП "Добро управление"	-23 133

ЗА ОПРЕДЕЛЕНИ ПЛАЩАНИЯ КЪМ БЮДЖЕТНИ ОРГАНИЗАЦИИ, ОТЧИТАНИ ПО РАЗХОДНИ И ПРИХОДНИ ПАРАГРАФИ НА ЕБК

НА

МИНИСТЕРСТВО НА РЕГИОНАЛНОТО РАЗВИТИЕ И БЛАГОУСТРОЙСТВОТО

Код по ЕБК

2100

към

31 ДЕКЕМВРИ

2019 г.

(в левове)

ПОКАЗАТЕЛИ ЗА ПЛАЩАНИЯ КЪМ БЮДЖЕТНИ ОРГАНИЗАЦИИ	Плащания към бюджетни организации от сектор "Централно управление"		Плащания към Социалноосигурителни фондове (НОИ и НЗОК)		Плащания към ОБЩО плащания към Социално-осиг. фондове		КОЛОНА (3а) НЕ СЕ ПОПЪЛВА за ЕБК код 2100	КОЛОНА (3б) НЕ СЕ ПОПЪЛВА за ЕБК код 2100	КОЛОНА (3в) НЕ СЕ ПОПЪЛВА за ЕБК код 2100	ВСИЧКО ПЛАЩАНИЯ КЪМ БЮДЖЕТНИ ОРГАНИЗАЦИИ (4)=(1)+(2)+(3)
	ОБЩО плащания към "Централно управление"	в т.ч. в рамките на първо-степенно разпоредителство	ОБЩО плащания към Социално-осиг. фондове	в т.ч. в рамките на първо-степенно разпоредителство	ОБЩО плащания към ОБЩОНИ	(3)				
	(1)	(1а)	(2)	(2а)	(3)	(3а)				
I. Разходи, отчетени по § 19-01 от ЕБК										
1.1. платени държавни такси	880 132	328 712			X		X			880 132
1.2. платени съдебни такси	101 951		X				X			101 951
1.3. платен ДДС за внос			X				X			0
1.4. платен акциз за внос			X				X			0
1.5. платени мита при внос			X				X			0
1.6. възстановен ДДС, отчетен по § 19-01 (-)			X				X			0
1.7. възстановен акциз, отчетен по § 19-01 (-)			X				X			0
1.8. платен данък върху представителните разходи	223		X				X			223
1.9. платен данък върху разходи, предоставяни в натура	4 587		X				X			4 587
1.10. други <i>държавни</i> данъци, отчетени по § 19-01	1 824		X				X			1 824
1.11. платени административни санкции по § 19-01										0
1.12. платени наказателни лихви по § 19-01	200									200
I. ОБЩО отчетени разходи по § 19-01 от ЕБК	988 917	328 712	0	0	0	0	0	0	0	988 917
II. Разходи, отчетени по § 19-81 от ЕБК										
2.1. данък върху недвижими имоти	X	X	X				X			60 130
2.2. такса за битови отпадъци	X	X	X				X			854 759
2.3. данък върху превозните средства	X	X	X				X			56 322
2.4. данък при придобиване на имущество по дарения и възм. начин	X	X	X				X			0
2.5. други <i>общински</i> данъци, отчетени по § 19-81	X	X	X				X			5 538
2.6. други общински такси, отчетени по § 19-81	X	X	X				X			21 319
2.7. платени общински административни санкции по § 19-81	X	X	X				X			0
2.8. платени наказателни лихви по § 19-81	X	X	X				X			5 564
II. ОБЩО отчетени разходи по § 19-81 от ЕБК	0	0	0	0	0	0	0	0	0	1 003 632



ПОКАЗАТЕЛИ ЗА ПЛАЩАНИЯ КЪМ БЮДЖЕТНИ ОРГАНИЗАЦИИ

ПОКАЗАТЕЛИ ЗА ПЛАЩАНИЯ КЪМ БЮДЖЕТНИ ОРГАНИЗАЦИИ	Плащания към бюджетни организации от сектор "Централно управление"		Плащане към Социалноосигурителни фондове (НОИ и НЗОК)		Плащания към ОБЩИНИ		ВСИЧКО ПЛАЩАНИЯ КЪМ БЮДЖЕТНИ ОРГАНИЗАЦИИ
	(1)	(1а)	(2)	(2а)	(3)	(3а)	
III. Други текущи плащания към бюджетни организации, отчетени като разход							
3.1. плащания към бюдж. организации, отчетени по разходен § 10-00	140 941	1 616			121 203		262 144
3.2. за лихви по заеми, предоставени от ЦБ и бюдж. о-ции (разх. § 29-90)							0
III. ОБЩО други текущи плащания към бюджетни организации	140 941	1 616	0	0	121 203	0	262 144
IV. Плащания към бюджетни организации за придобиване на активи							
4.1. плащания към бюдж. о-ции за ДМА, отчетени по § 51-00 и 52-00							0
4.2. плащания към бюдж. организации за НМДА, отчетени по § 53-00							0
4.3. плащания към бюдж. организации за земи, отчетени по § 54-00	21 397 011						21 397 011
4.4. плащания към бюдж. о-ции за прираст на запаси, отчетени по § 57-00							0
IV. ОБЩО плащания към бюдж. о-ции за придобиване на активи	21 397 011	0	0	0	0	0	21 397 011
V. Плащания за други данъци, такси и вноски в/у продажбите (приходен § 37-09)							
5.1. вносен туристически данък (-)	x	x	x				0
5.2. вносени др. общински данъци, такси и вноски, отчетени по § 37-09 (-)	x	x	x				0
5.3. вносени др. държавни данъци, такси и вноски, отчетени по § 37-09 (-)			x		x		0
V. други данъци, такси и вноски в/у продажбите (прих. § 37-09)	0	0	0	0	0	0	0
VI. ВСИЧКО плащания към бюджетни организации (I+II+III+IV+V)	22 526 869	330 328	0	0	1 124 835	0	23 651 704

Декларираме, че посочената информация е вярна и точна.



Първи подпис и печат:

Дата: 20.02.2020 г.

Втори подпис:



Изготвил: Албена Лалева
 /Име и фамилия/
 Подпис: _____
 Тел. за контакт: 02/94 05 204

Одобрил: Диана Арапудова
 /Име и фамилия/
 Подпис: _____
 Тел. за контакт: 02/94 050 486

С П Р А В К А

за използваните терминални устройства ПОС и извършени трансакции по чл. 4, ал. 1 от
 Закона за ограничаване на плащанията в брой към

31 ДЕКЕМВРИ

2019 г.

на

2100

код по ЕБК

МИНИСТЕРСТВО НА РЕГИОНАЛНОТО РАЗВИТИЕ И БЛАГОУСТРОЙСТВОТО

(наименование на първостепенния разпоредител)

№	Наименование на бюджетната организация/структура/звено	Брой устройства ПОС	Брой на ПОС-трансакции	Обща стойност на ПОС-трансакциите	ВИС код и наименование на банката, обслужваща ПОС-устройство на бюджетната организация
(1)	(2)	(3)	(4)	(5)	(6)
1.	МРРБ	1	0	0	СЕСВВГСФ - Централна кооперативна банка АД
2.	Дирекция за национален строителен контрол	1	0	0	UNCRBGSF - УниКредит Булбанк АД
3.	Агенция по геодезия, картография и кадастър	389	186 320	9 099 032	FINVBGSF - Първа инвестиционна банка АД
4.	Агенция "Пътна инфраструктура"	5	1 194	862 517	UNCRBGSF - УниКредит Булбанк АД
5.					
6.					
7.					
8.					
9.					
10.					
11.					
12.					
13.					
14.					
15.					
16.					
17.					
18.					
19.					
20.					
21.					
22.					
23.					
24.					
25.					
26.					
27.					
28.					
29.					
30.					
31.					
32.					
33.					
34.					
35.					
36.					
37.					
38.					
39.					
40.					
41.					
42.					
43.					
44.					
45.					
46.					
47.					
48.					
49.					
50.					



51.					
52.					
53.					
54.					
55.					
56.					
57.					
58.					
59.					
60.					
61.					
62.					
63.					
64.					
65.					
66.					
67.					
68.					
69.					
70.					
71.					
72.					
73.					
74.					
75.					
76.					
77.					
78.					
79.					
80.					
81.					
82.					
83.					
84.					
85.					
86.					
87.					
88.					
89.					
90.					
91.					
92.					
93.					
94.					
95.					
96.					
97.					
98.					
99.					
100.					
	ВСИЧКО:	396	187 514	9 961 549	x x x

за периода от 01.01.2019 г. до 31.12.2019 г.

(наименование на распоредителя с бюджет)

МИНИСТЕРСТВО НА РЕГИОНАЛНОТО РАЗВИТИЕ И БЛАГОУСТРОЙСТВОТО

(наименование на първостепенния распоредител с бюджет)

код :

(по ЕБК)

2100

Справка за усвоените средства от резерва за непредвидени и/или неотложни разходи

Одобрени средства от резерва за непредвидени и/или неотложни разходи въз основа на нормативен акт на Министерския съвет		ОБЩО		средства за сметка на резерва по чл. 1, ал. 2, т. 5 от ЗДБРБ за 2019 г.		средства за сметка на преходен остатък	средства за сметка на собствени приходи и/или други целеви средства
		2=3+4+5+6	3	отчетени в други дейности от ЕБК			
				функция/група/действие		сума	
				x	4		
I	ПМС 284	237 275,0	237 275,0				
		0,0					
		0,0					
	Всичко:	237 275,0	237 275,0			0,0	0,0

ОТЧЕТ към 31.12.2019 г.

/лева/

ИЗГОТВИЛ:

Албена Лалева
/имс, фамилия /

служебен телефон:

02/94 05 204

ГЛ. СЧЕТОВОДИТЕЛ:

Лълия Бидова
/имс, фамилия /

служебен телефон:

02/94 05 589

